

Marktgemeinde Allhartsberg
Voranschlag 2026

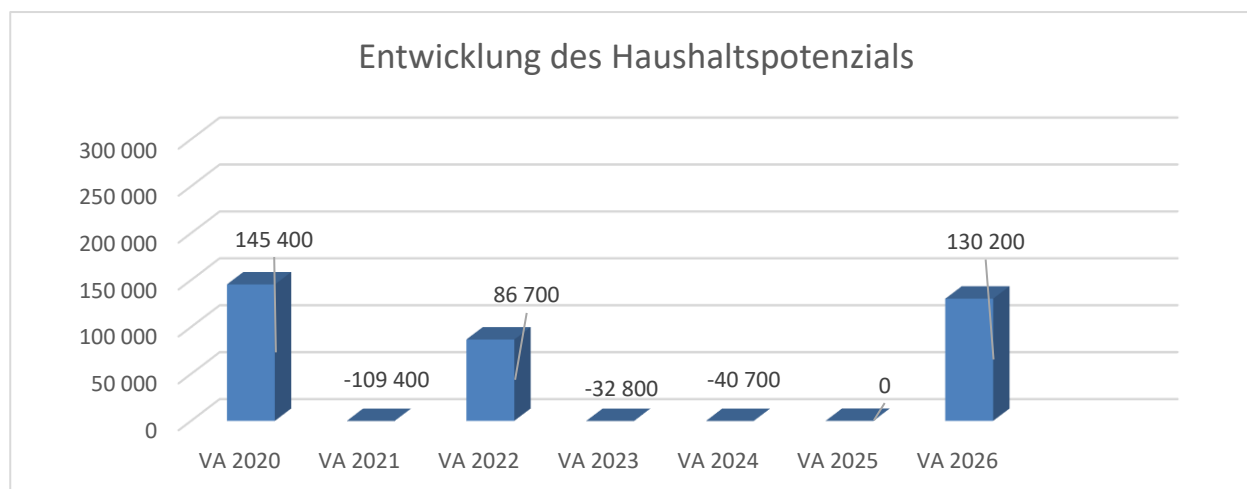
Vorbericht
- interne Anlage b

Vorbericht

zum Voranschlag 2026

gemäß § 3 der NÖ Gemeindehaushaltsverordnung (NÖ GHVO)

Entwicklung des Haushaltspotenzials



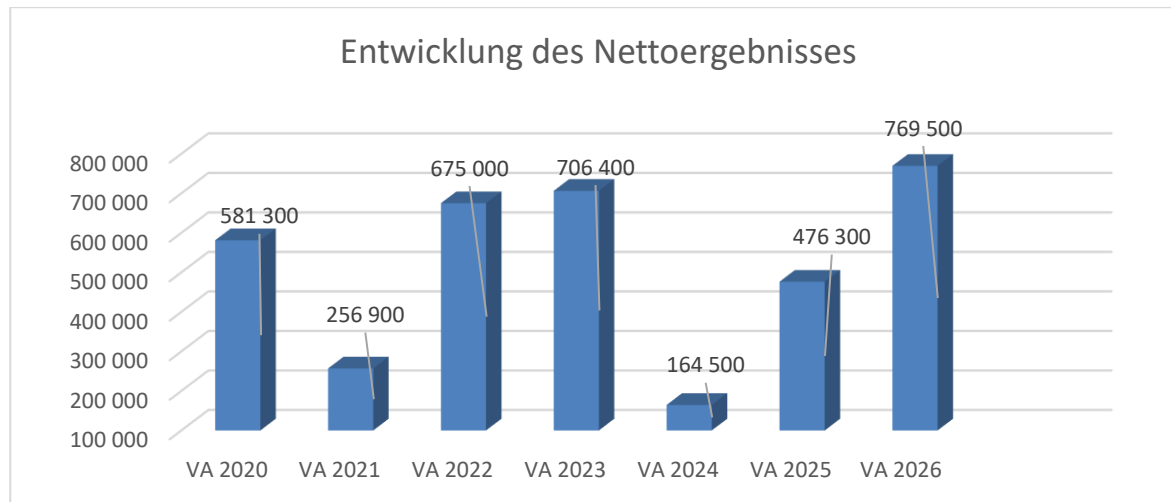
Erläuterung:

Das Haushaltspotential hat seine Grundlage in § 67 Z. 11 der NÖ Gemeindeordnung 1973 (NÖ GO 1973) und ist erstmals im Voranschlag 2020 auszuweisen.

Haushaltspotential: Differenz der wiederkehrenden Mittelaufbringungen abzüglich der wiederkehrenden Mittelverwendungen unter Berücksichtigung der entsprechenden Forderungen und Verbindlichkeiten.

Das Haushaltspotenzial ist eine wichtige Kenngröße und gibt die aktuelle Leistungsfähigkeit der Gemeinde wieder. Das schafft Vergleichbarkeit mit der bisherigen Rechtslage, aus der Überschüsse und Abgänge abzuleiten waren und dient der Transparenz. Wenn das Haushaltspotenzial innerhalb des Zeitraumes des mittelfristigen Finanzplanes laufend negativ ist, ist ein Haushaltskonsolidierungskonzept zu erstellen (§ 72b Abs. 1 Z. 2 NÖ GO 1973).

Entwicklung des Nettoergebnisses



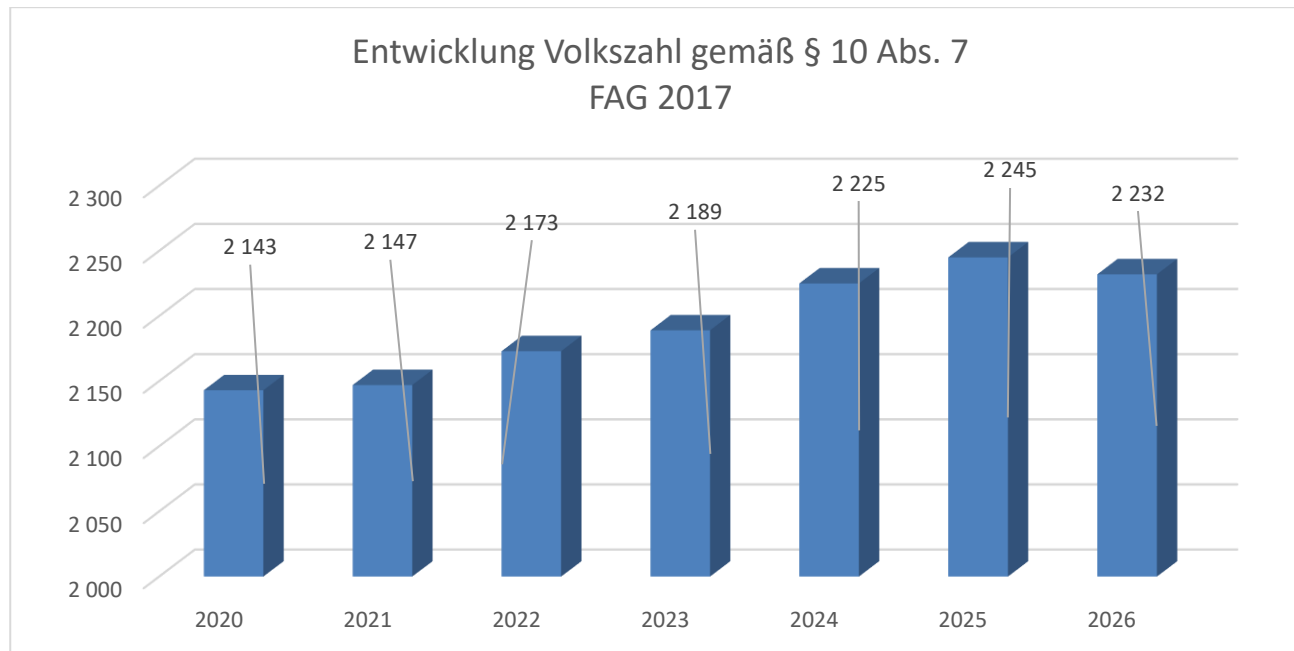
Erläuterung:

Beim Nettoergebnis handelt es sich um das Ergebnis des Ergebnisvoranschlags und ist erstmals für das Haushaltsjahr 2020 auszuweisen. Die Angaben zu den Vorjahren entfallen daher.

Ein positives Nettoergebnis bedeutet, dass die Erträge voraussichtlich ausreichend sein werden, die Aufwendungen für die kommunalen Leistungen (inklusive des Werteverzehrs des Anlagevermögens in Form der Abschreibungen) abzudecken.

Ein negatives Nettoergebnis heißt, dass dies nicht zur Gänze (in der Höhe des negativen Wertes) möglich ist.

Entwicklung der Volkszahl gemäß § 10 Abs. 7 FAG 2017, BGBl. I Nr. 116/2016 in der Fassung BGBl. I Nr. 106/2018



Erläuterung:

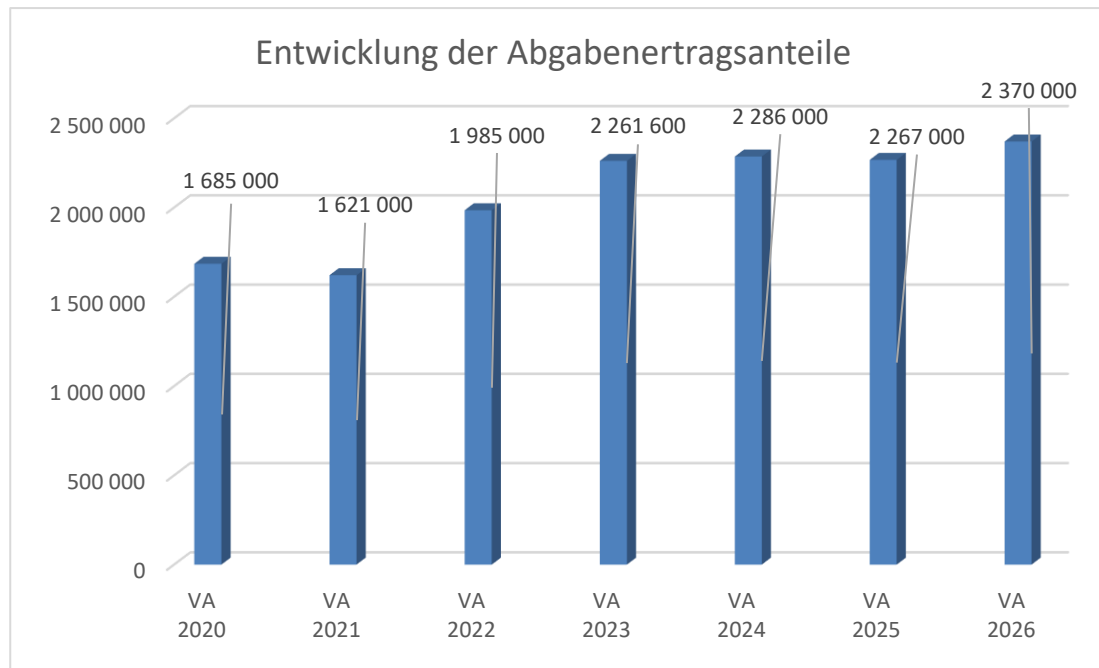
Die Volkszahl gemäß § 10 Abs. 7 FAG 2017 wird jährlich von der Bundesanstalt Statistik Austria zum Stichtag 31. Oktober festgestellt und wirkt mit dem Beginn des übernächsten Kalenderjahres. Sie dient für die Berechnung der Abgabenertragsanteile und darf nicht automatisch mit der Volkszahl für die Berechnung der Gemeinderatsmandate verwechselt werden.

Eine Erhöhung bzw. Verminderung der Volkszahl (jährlich) ist ein wesentlicher Indikator für die Berechnung der Abgabenertragsanteile.

Begründung durch die Gemeinde:

Die Gemeinde verzeichnet seit Jahren einen beständigen Zuzug von Bürgern. Dies ist insbesondere die Aufschließung von Bauplätzen im Südhang und in Hiesbach zurückzuführen.

Entwicklung der Abgabenertragsanteile

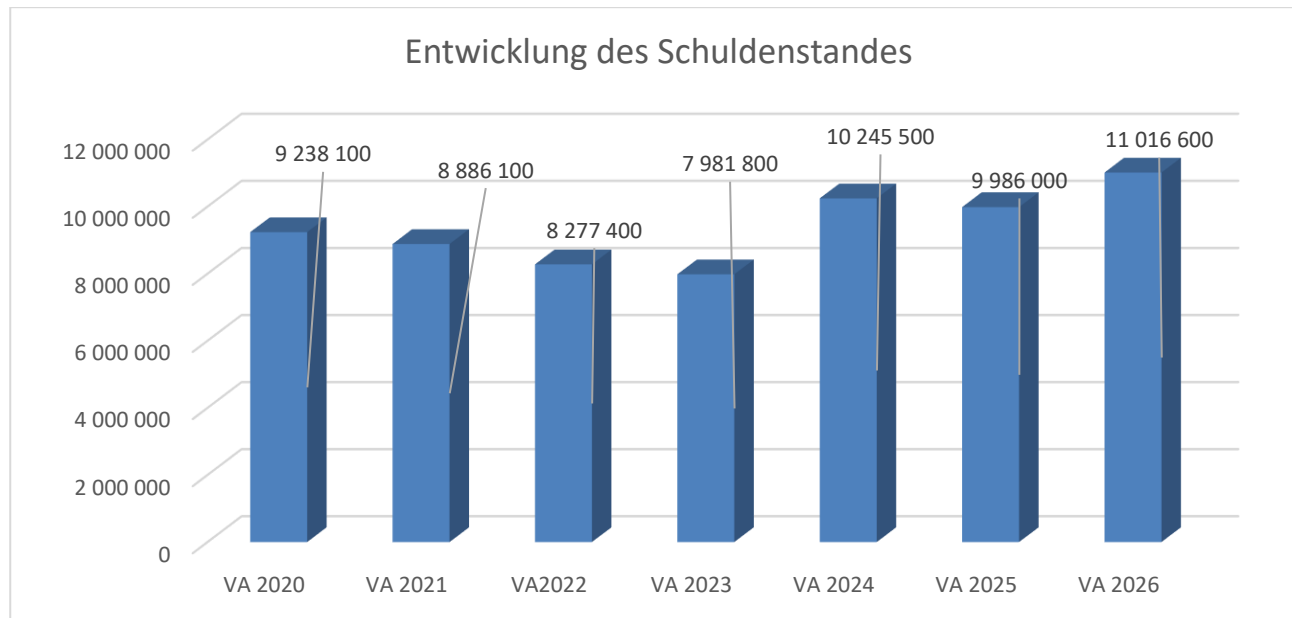


Erläuterung:

Die Gebietskörperschaften (Bund, Länder und Gemeinden) erhalten auf Basis des aktuellen Finanzausgleichs aus den gemeinschaftlichen Bundesabgaben (z.B. Umsatzsteuer, Körperschaftssteuer, Lohnsteuer, Versicherungssteuer, Mineralölsteuer, Normverbrauchsabgabe, Tabaksteuer udgl.) entsprechende Anteile. Im Bereich der Gemeinden spielen dabei die Volkszahl und der abgestufte Bevölkerungsschlüssel eine besondere Rolle. Die sogenannten „Abgabenertragsanteile“ bilden in den meisten Gemeinden die wichtigste Einnahmequelle.

Ein Steigen der Abgabenertragsanteile weist auch auf eine Erhöhung der Volkszahl hin.

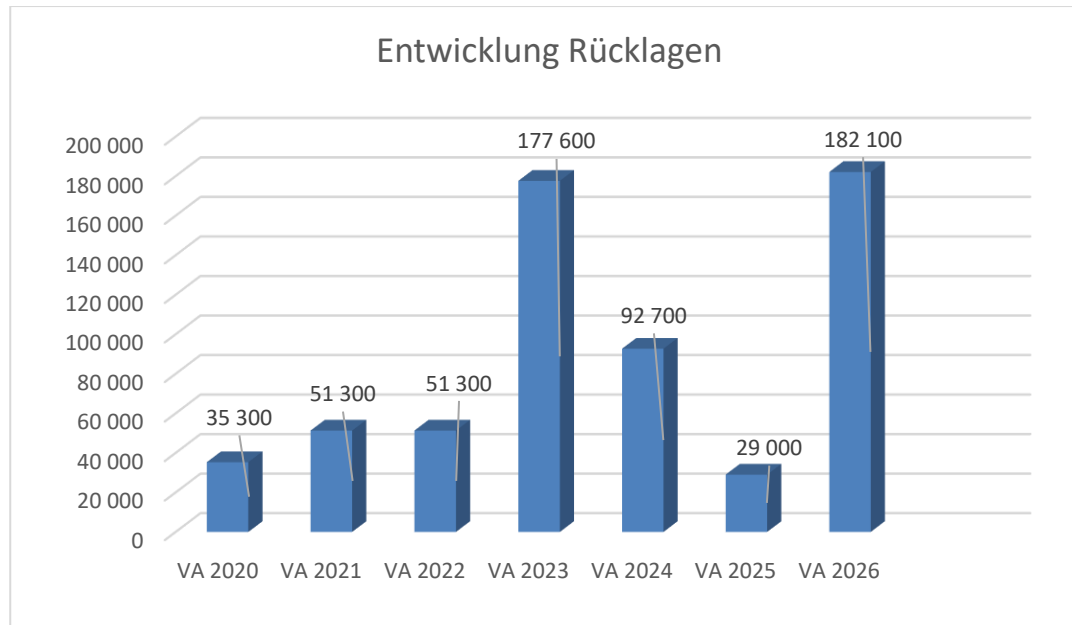
Entwicklung des Schuldenstandes



Erläuterung:

Die Entwicklung des Schuldenstandes zeigt auf, inwieweit der Schuldenstand über die Jahre erhöht oder reduziert wird.

Entwicklung der Rücklagen mit Zahlungsmittelreserve

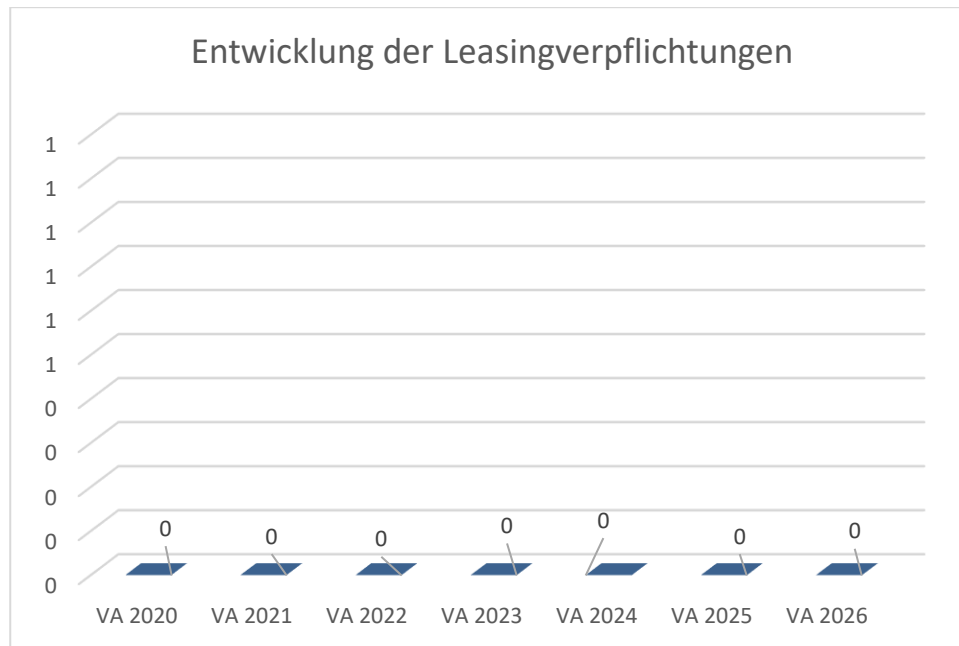


Erläuterung:

Die Entwicklung der Rücklagen zeigt an, inwieweit Rücklagen vorhanden sind und ob Rücklagen aufgebaut bzw. aufgebraucht werden.

Graue Balken sind Rücklagen mit Zahlungsmittelreserve.

Entwicklung der Leasingverpflichtungen

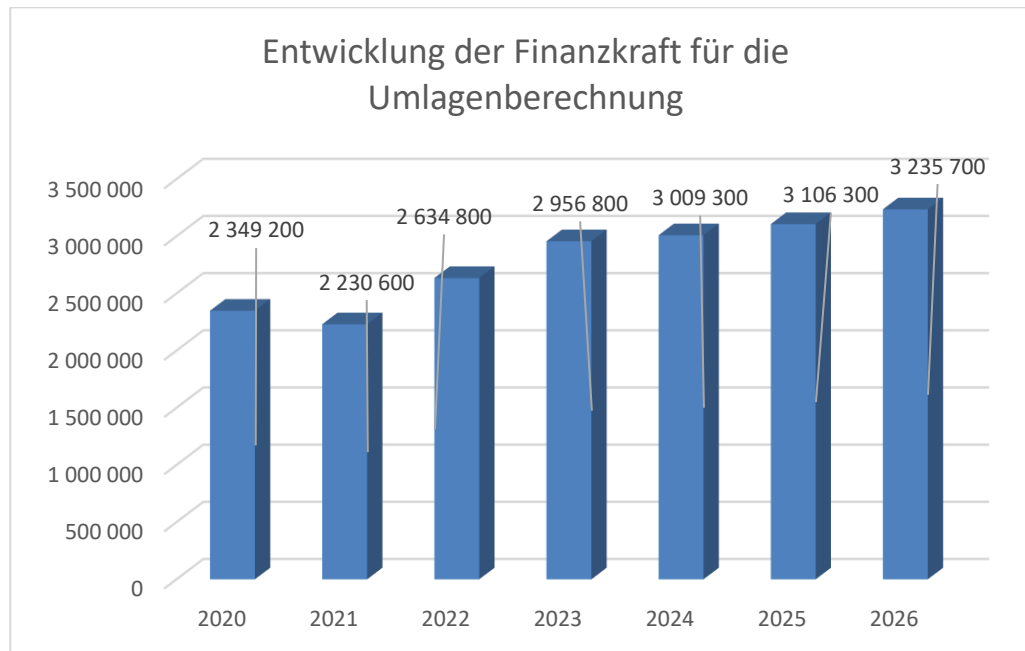


Erläuterung:

Bei den Leasingverpflichtungen handelt es sich nicht um Finanzschulden (z.B. Darlehen), sondern um Verwaltungsschulden. Unabhängig davon stellen Leasingverbindlichkeiten Leistungsverpflichtungen für die Gemeinden dar und sind daher bei einer allfälligen Finanzlagenberechnung entsprechend zu berücksichtigen.

Die Leasingverpflichtungen sind mit Beginn des Jahres 2020 in einer eigenen Anlage gemäß VRV 2015 festzuhalten

Entwicklung der Finanzkraft für die Umlagenberechnung



Erläuterung:

Die Finanzkraft einer Gemeinde wird aus den

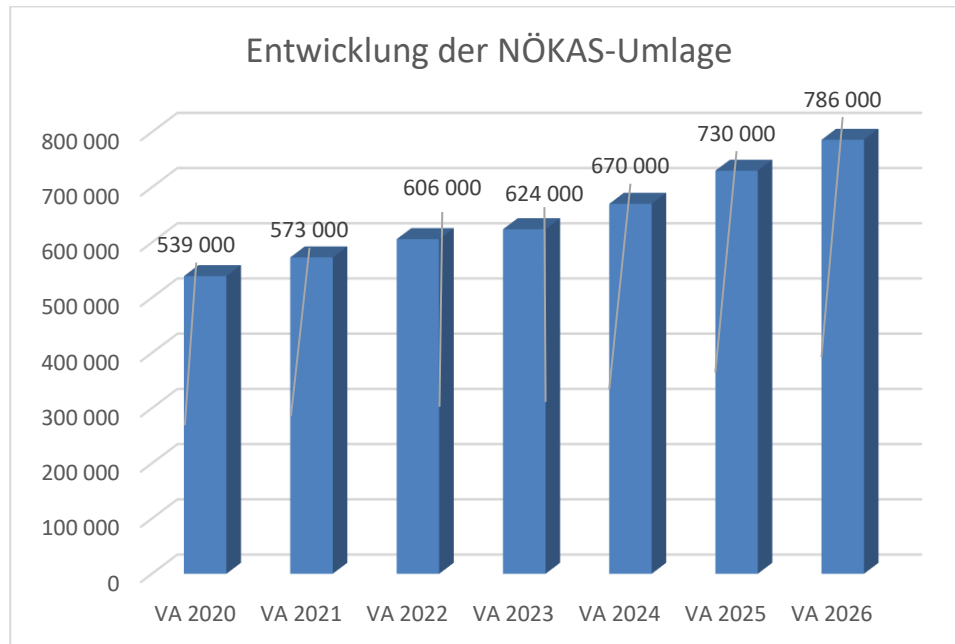
- Erträgen der ausschließlichen Gemeindeabgaben ohne die Gebühren für die Benützung von Gemeindevorrichtungen und -anlagen und ohne die Interessentenbeiträge von Grundstückseigentümern und Anrainern und
- Ertragsanteilen an den gemeinschaftlichen Bundesabgaben ohne Spielbankenabgabe

ermittelt.

Basis für die Ermittlung der Finanzkraft sind die tatsächlichen Beträge aufgrund der Rechnungsabschlüsse.

Die Darstellung der Entwicklung der Finanzkraft für die Umlagenberechnung hat insbesondere auf die Beitragsleistung der Gemeinden zum NÖ Krankenanstaltensprengel (NÖKAS) und zur Sozialumlage Auswirkungen. Eine Erhöhung oder Reduktion/Verminderung der Finanzkraft wirkt sich unmittelbar auf die Beitragsleistung aus.

Entwicklung der NÖKAS-Umlage

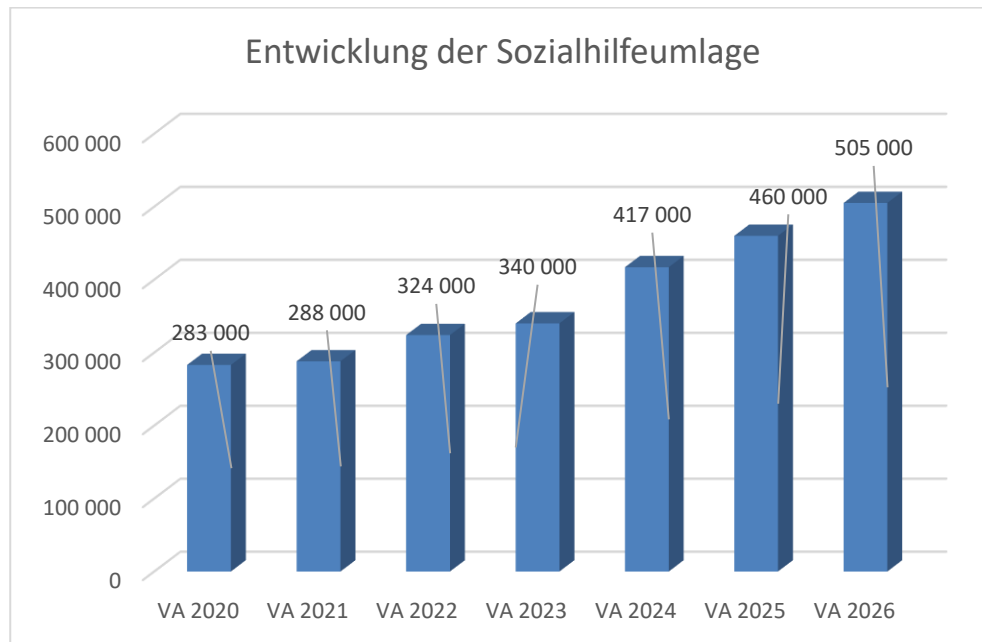


Erläuterung:

Das Landesgebiet ist Beitragsbezirk und Krankenanstaltensprengel für alle öffentlichen Krankenanstalten in Niederösterreich. Beitragsbezirk und Krankenanstaltensprengel sind ein Gemeindeverband. Dem Gemeindeverband gehören alle Gemeinden Niederösterreichs an. Der Gemeindeverband ist juristische Person, er hat seinen Sitz am Sitz der Landesregierung und trägt die Bezeichnung "NÖ Krankenanstaltensprengel" (§ 61 Abs. 1 NÖ Krankenanstaltengesetz - NÖ KAG).

Die Gemeinden haben an den NÖ Krankenanstaltensprengel monatliche Beiträge zu leisten. Berechnungsgrundlage bilden dabei die Volkszahl und die Finanzkraft der Gemeinden. Steigerungen bei der Volkszahl und bei der Finanzkraft führen daher zu höheren Beitragsleistungen bei den Gemeinden. Diese monatlichen Beiträge werden von den der Gemeinde gebührenden monatlichen Vorschüssen auf die Ertragsanteile an den gemeinschaftlichen Bundesabgaben einbehalten.

Entwicklung der Sozialhilfeumlage



Erläuterung:

Die Gemeinden haben jährlich einen Beitrag zu den vom Land zu tragenden Kosten der Sozialhilfe, die nicht durch Kostenbeitrags- und Ersatzleistungen oder durch sonstige für Zwecke der Sozialhilfe bestimmte Zuschüsse gedeckt sind, in der Höhe von 50 % an das Land zu entrichten (§ 44 NÖ Sozialhilfe-Ausführungsgesetz – NÖ SAG).

Die Leistungen für die Sozialhilfe-Umlage werden von der Landesregierung auf die einzelnen Gemeinden nach ihrer Finanzkraft (Finanzkraft für die Umlagenberechnung) aufgeteilt.

Diese monatlichen Beiträge werden von den der Gemeinde gebührenden monatlichen Vorschüssen auf die Ertragsanteile an den gemeinschaftlichen Bundesabgaben einbehalten.

Ergebnishaushalt Gesamt 1. Ebene (Anlage 1a)
- interne Vergütungen enthalten

MVAG	Mittelverwendungs- und -aufbringungsgruppen (1. Ebene)	VA 2026	VA 2025	RA 2024
211	Erträge aus der operativen Verwaltungstätigkeit	4 814 100,00	5 143 100,00	6 316 855,73
212	Erträge aus Transfers	1 864 200,00	1 438 100,00	1 323 090,19
213	Finanzerträge	7 900,00	7 600,00	1 246,13
21	Summe Erträge	6 686 200,00	6 588 800,00	7 641 192,05
221	Personalaufwand	907 700,00	893 800,00	833 969,85
222	Sachaufwand	2 479 100,00	2 891 800,00	4 641 152,71
223	Transferaufwand	2 091 800,00	1 986 400,00	1 870 914,42
224	Finanzaufwand	312 700,00	338 500,00	371 122,73
22	Summe Aufwendungen	5 791 300,00	6 110 500,00	7 717 159,71
SA0	Saldo (0) Nettoergebnis (21 - 22)	894 900,00	478 300,00	-75 967,66
230	Entnahmen von Haushaltsrücklagen	26 600,00	0,00	262 585,35
240	Zuweisungen an Haushaltsrücklagen	152 000,00	2 000,00	186 617,69
SA01	Saldo (01) Haushaltsrücklagen (230 - 240)	-125 400,00	-2 000,00	75 967,66
SA00	Saldo (00) Nettoergebnis nach Haushaltsrücklagen (Saldo 0 + Saldo 01)	769 500,00	476 300,00	0,00

Finanzierungshaushalt Gesamt 1. Ebene (Anlage 1b)
- interne Vergütungen enthalten

MVAG	Mittelverwendungs- und -aufbringungsgruppen (1. Ebene)	VA 2026	VA 2025	RA 2024
OPERATIVE GEBARUNG				
311	Einzahlungen aus operativer Verwaltungstätigkeit	4 448 100,00	4 367 900,00	4 120 267,45
312	Einzahlungen aus Transfers	1 414 000,00	1 096 800,00	978 929,36
313	Einzahlungen aus Finanzerträgen	7 900,00	7 600,00	1 246,13
31	Summe Einzahlungen operative Gebarung	5 870 000,00	5 472 300,00	5 100 442,94
321	Auszahlungen aus Personalaufwand	898 800,00	884 800,00	823 575,94
322	Auszahlungen aus Sachaufwand	798 900,00	803 100,00	963 015,09
323	Auszahlungen aus Transfers	1 944 900,00	1 885 000,00	1 813 677,36
324	Auszahlungen aus Finanzaufwand	312 700,00	338 500,00	371 122,80
32	Summe Auszahlungen operative Gebarung	3 955 300,00	3 911 400,00	3 971 391,19
SA1	Saldo (1) Geldfluss aus der operativen Gebarung (31 – 32)	1 914 700,00	1 560 900,00	1 129 051,75
INVESTIVE GEBARUNG				
331	Einzahlungen aus der Investitionstätigkeit	100 000,00	210 600,00	766 929,96
332	Einzahlungen aus der Rückzahlung von Darlehen sowie gewährten Vorschüssen	11 200,00	11 200,00	0,00
333	Einzahlungen aus Kapitaltransfers	224 600,00	1 984 600,00	757 069,29
33	Summe Einzahlungen investive Gebarung	335 800,00	2 206 400,00	1 523 999,25
341	Auszahlungen aus der Investitionstätigkeit	1 814 900,00	4 394 300,00	3 067 543,18
342	Auszahlungen aus der Gewährung von Darlehen sowie gewährten Vorschüssen	0,00	0,00	0,00
343	Auszahlungen aus Kapitaltransfers	146 900,00	101 400,00	112 225,55
34	Summe Auszahlungen investive Gebarung	1 961 800,00	4 495 700,00	3 179 768,73
SA2	Saldo (2) Geldfluss aus der investiven Gebarung (33 – 34)	-1 626 000,00	-2 289 300,00	-1 655 769,48
SA3	Saldo (3) Nettofinanzierungssaldo (Saldo 1 + Saldo 2)	288 700,00	-728 400,00	-526 717,73

MVAG	Mittelverwendungs- und -aufbringungsgruppen (1. Ebene)	VA 2026	VA 2025	RA 2024
FINANZIERUNGSTÄTIGKEIT				
351	Einzahlungen aus der Aufnahme von Finanzschulden	1 032 300,00	2 381 000,00	1 015 700,00
353	Einzahlungen infolge eines Kapitaltausches bei derivativen Finanzinstrumenten mit Grundgeschäft	0,00	0,00	0,00
355	Einzahlungen aus dem Abgang von Finanzinstrumenten	0,00	0,00	0,00
35	Summe Einzahlungen aus der Finanzierungstätigkeit	1 032 300,00	2 381 000,00	1 015 700,00
361	Auszahlungen aus der Tilgung von Finanzschulden	1 292 700,00	1 231 200,00	1 208 585,07
363	Auszahlungen infolge eines Kapitaltausches bei derivativen Finanzinstrumenten mit Grundgeschäft	0,00	0,00	0,00
365	Auszahlungen für den Erwerb von Finanzinstrumenten	0,00	0,00	0,00
36	Summe Auszahlungen aus der Finanzierungstätigkeit	1 292 700,00	1 231 200,00	1 208 585,07
SA4	Saldo (4) Geldfluss aus der Finanzierungstätigkeit (35 – 36)	-260 400,00	1 149 800,00	-192 885,07
SA5	Saldo (5) Geldfluss aus der voranschlagswirksamen Gebarung (Saldo 3 + Saldo 4)	28 300,00	421 400,00	-719 602,80

Ergebnishaushalt Gesamt 1. und 2. Ebene (Anlage 1a)
- interne Vergütungen enthalten

MVAG	Mittelverwendungs- und aufbringungsgruppen (1. und 2. Ebene)	VA 2026	VA 2025	RA 2024
211	Erträge aus der operativen Verwaltungstätigkeit	4 814 100,00	5 143 100,00	6 316 855,73
2111	Erträge aus eigenen Abgaben	1 032 400,00	982 500,00	935 945,53
2112	Erträge aus Ertragsanteilen	2 370 000,00	2 267 000,00	2 256 635,07
2113	Erträge aus Gebühren	683 000,00	606 300,00	556 855,32
2114	Erträge aus Leistungen	137 600,00	131 100,00	120 222,58
2115	Erträge aus Besitz und wirtschaftlicher Tätigkeit	38 400,00	73 100,00	25 683,55
2116	Erträge aus Veräußerung und sonstige Erträge	552 700,00	1 072 100,00	2 315 667,89
2117	Nicht finanzierungswirksame operative Erträge	0,00	11 000,00	105 845,79
212	Erträge aus Transfers	1 864 200,00	1 438 100,00	1 323 090,19
2121	Transferertrag von Trägern des öffentlichen Rechts	830 100,00	1 088 100,00	975 068,34
2122	Transferertrag von Beteiligungen	579 000,00	0,00	0,00
2123	Transferertrag von Unternehmen (mit Finanzunternehmen)	0,00	0,00	0,00
2124	Transferertrag von Haushalten und Organisationen ohne Erwerbscharakter	4 900,00	8 700,00	3 861,02
2125	Transferertrag vom Ausland	0,00	0,00	0,00
2126	Investitions- und Tilgungszuschüsse zwischen Unternehmungen und Betrieben der Gebietskörperschaft und der Gebietskörperschaft	0,00	0,00	0,00
2127	Nicht finanzierungswirksamer Transferertrag	450 200,00	341 300,00	344 160,83
213	Finanzerträge	7 900,00	7 600,00	1 246,13
2131	Erträge aus Zinsen	7 900,00	7 600,00	1 246,13
2132	Erträge aus Zinsen aus derivativen Finanzinstrumenten mit und ohne Grundgeschäft	0,00	0,00	0,00
2133	Erträge aus Gewinnentnahmen von marktbestimmten Betrieben	0,00	0,00	0,00
2134	Sonstige Finanzerträge	0,00	0,00	0,00
2135	Erträge aus Dividenden/Gewinnausschüttungen	0,00	0,00	0,00
2136	Sonstige nicht finanzierungswirksame Finanzerträge	0,00	0,00	0,00
21	Summe Erträge	6 686 200,00	6 588 800,00	7 641 192,05
221	Personalaufwand	907 700,00	893 800,00	833 969,85
2211	Personalaufwand (Bezüge, Nebengebühren, Mehrleistungen)	685 500,00	676 000,00	644 068,93
2212	Gesetzlicher und freiwilliger Sozialaufwand	211 300,00	206 800,00	177 467,25
2213	Sonstiger Personalaufwand	2 000,00	2 000,00	2 000,00
2214	Nicht finanzierungswirksamer Personalaufwand	8 900,00	9 000,00	10 433,67
222	Sachaufwand	2 479 100,00	2 891 800,00	4 641 152,71
2221	Gebrauchs- und Verbrauchsgüter, Handelswaren	87 000,00	113 100,00	121 269,94
2222	Verwaltungs- und Betriebsaufwand	259 100,00	202 100,00	226 773,16
2223	Leasing- und Mietaufwand	17 400,00	66 800,00	57 894,67
2224	Instandhaltung	91 100,00	85 100,00	187 702,58
2225	Sonstiger Sachaufwand	715 300,00	1 100 200,00	1 668 738,79
2226	Nicht finanzierungswirksamer Sachaufwand	1 309 200,00	1 324 500,00	2 378 773,57

MVAG	Mittelverwendungs- und aufbringungsgruppen (1. und 2. Ebene)	VA 2026	VA 2025	RA 2024
223	Transferaufwand	2 091 800,00	1 986 400,00	1 870 914,42
2231	Transferaufwand an Träger des öffentlichen Rechts	1 870 500,00	1 792 800,00	1 613 579,88
2232	Transferaufwand an Beteiligungen	10 700,00	10 700,00	14 255,52
2233	Transferaufwand an Unternehmen (mit Finanzunternehmen)	78 800,00	28 700,00	75 085,73
2234	Transferaufwand an Haushalte und Organisationen ohne Erwerbscharakter	131 800,00	154 200,00	167 993,29
2235	Transferaufwand an das Ausland	0,00	0,00	0,00
2236	Investitions- und Tilgungszuschüsse zwischen Unternehmungen und Betrieben der Gebietskörperschaft und der Gebietskörperschaft	0,00	0,00	0,00
2237	Nicht finanzierungswirksamer Transferaufwand	0,00	0,00	0,00
224	Finanzaufwand	312 700,00	338 500,00	371 122,73
2241	Aufwendungen für Zinsen	311 700,00	337 600,00	369 663,51
2242	Zinsen und sonstige Aufwendungen aus derivativen Finanzinstrumenten mit und ohne Grundgeschäft	0,00	0,00	0,00
2243	Gewinnentnahmen von Unternehmungen und marktbestimmten Betrieben der Gebietskörperschaft (innerhalb der Gebietskörperschaft)	0,00	0,00	0,00
2244	Sonstiger Finanzaufwand	1 000,00	900,00	1 459,22
2245	Nicht finanzierungswirksamer Finanzaufwand	0,00	0,00	0,00
22	Summe Aufwendungen	5 791 300,00	6 110 500,00	7 717 159,71
SA0	Saldo (0) Nettoergebnis (21 - 22)	894 900,00	478 300,00	-75 967,66
230	Entnahmen von Haushaltsrücklagen	26 600,00	0,00	262 585,35
2301	Entnahmen von Haushaltsrücklagen	26 600,00	0,00	262 585,35
240	Zuweisungen an Haushaltsrücklagen	152 000,00	2 000,00	186 617,69
2401	Zuweisungen an Haushaltsrücklagen	152 000,00	2 000,00	186 617,69
SA01	Saldo (01) Haushaltsrücklagen (230 - 240)	-125 400,00	-2 000,00	75 967,66
SA00	Saldo (00) Nettoergebnis nach Haushaltsrücklagen (Saldo 0 + Saldo 01)	769 500,00	476 300,00	0,00

Finanzierungshaushalt Gesamt 1. und 2. Ebene (Anlage 1b)
- interne Vergütungen enthalten

MVAG	Mittelverwendungs- und aufbringungsgruppen (1. und 2. Ebene)	VA 2026	VA 2025	RA 2024
311	Einzahlungen aus operativer Verwaltungstätigkeit	4 448 100,00	4 367 900,00	4 120 267,45
3111	Einzahlungen aus eigenen Abgaben	1 032 400,00	982 500,00	853 510,01
3112	Einzahlungen aus Ertragsanteilen	2 370 000,00	2 267 000,00	2 256 635,07
3113	Einzahlungen aus Gebühren	683 000,00	606 300,00	560 692,59
3114	Einzahlungen aus Leistungen	137 600,00	131 100,00	119 638,89
3115	Einzahlungen aus Besitz und wirtschaftlicher Tätigkeit	38 400,00	73 100,00	33 443,95
3116	Einzahlungen aus Veräußerung von geringwertigen Wirtschaftsgütern (GWG) und sonstige Einzahlungen	186 700,00	307 900,00	296 346,94
312	Einzahlungen aus Transfers	1 414 000,00	1 096 800,00	978 929,36
3121	Transferzahlungen von Trägern des öffentlichen Rechts	830 100,00	1 088 100,00	975 068,34
3122	Transferzahlungen von Beteiligungen	579 000,00	0,00	0,00
3123	Transferzahlungen von Unternehmen (inkl. Finanzunternehmen)	0,00	0,00	0,00
3124	Transferzahlungen von Haushalten und Organisationen ohne Erwerbscharakter	4 900,00	8 700,00	3 861,02
3125	Transferzahlungen vom Ausland	0,00	0,00	0,00
3126	Investitions- und Tilgungszuschüsse zwischen Unternehmungen und Betrieben der Gebietskörperschaft und der Gebietskörperschaft	0,00	0,00	0,00
313	Einzahlungen aus Finanzerträgen	7 900,00	7 600,00	1 246,13
3131	Einzahlungen aus Zinserträgen	7 900,00	7 600,00	1 246,13
3132	Einzahlungen aus Zinsen aus derivativen Finanzinstrumenten mit und ohne Grundgeschäft	0,00	0,00	0,00
3133	Einzahlungen aus Gewinnentnahmen von marktbestimmten Betrieben	0,00	0,00	0,00
3134	Sonstige Einzahlungen aus Finanzerträgen	0,00	0,00	0,00
3135	Einzahlungen aus Dividenden/Gewinnausschüttungen	0,00	0,00	0,00
31	Summe Einzahlungen operative Gebarung	5 870 000,00	5 472 300,00	5 100 442,94
321	Auszahlungen aus Personalaufwand	898 800,00	884 800,00	823 575,94
3211	Auszahlungen für Personalaufwand (Bezüge, Nebengebühren, und Mehrleistungsvergütungen)	685 500,00	676 000,00	644 108,69
3212	Auszahlungen für gesetzliche und freiwillige Sozialaufwendungen	211 300,00	206 800,00	177 467,25
3213	Auszahlungen aus sonstigem Personalaufwand	2 000,00	2 000,00	2 000,00
322	Auszahlungen aus Sachaufwand	798 900,00	803 100,00	963 015,09
3221	Auszahlungen für Gebrauchs- und Verbrauchsgüter, Handelswaren	87 000,00	113 100,00	122 965,19
3222	Auszahlungen für Verwaltungs- und Betriebsaufwand	259 100,00	202 100,00	235 590,56
3223	Auszahlungen für Leasing- und Mietaufwand	17 400,00	66 800,00	57 894,67
3224	Auszahlungen für Instandhaltung	91 100,00	85 100,00	188 452,75
3225	Sonstige Auszahlungen aus Sachaufwand	344 300,00	336 000,00	358 111,92
3226	Auszahlungen aus der Inanspruchnahme von Haftungen	0,00	0,00	0,00
323	Auszahlungen aus Transfers	1 944 900,00	1 885 000,00	1 813 677,36
3231	Transferzahlungen an Träger des öffentlichen Rechts	1 783 600,00	1 701 400,00	1 521 579,88
3232	Transferzahlungen an Beteiligungen	10 700,00	10 700,00	14 255,52

MVAG	Mittelverwendungs- und aufbringungsgruppen (1. und 2. Ebene)	VA 2026	VA 2025	RA 2024
3233	Transferzahlungen an Unternehmen (inkl. Finanzunternehmen)	18 800,00	18 700,00	55 524,18
3234	Transferzahlungen an Haushalte und Organisationen ohne Erwerbscharakter	131 800,00	154 200,00	222 317,78
3235	Transferzahlungen an das Ausland	0,00	0,00	0,00
3236	Investitions- und Tilgungszuschüsse zwischen Unternehmungen und Betrieben der Gebietskörperschaft und der Gebietskörperschaft	0,00	0,00	0,00
324	Auszahlungen aus Finanzaufwand	312 700,00	338 500,00	371 122,80
3241	Auszahlungen für Zinsen	311 700,00	337 600,00	369 663,51
3242	Auszahlungen für Zinsen aus derivativen Finanzinstrumenten mit und ohne Grundgeschäft	0,00	0,00	0,00
3243	Auszahlungen aus Gewinnentnahmen von marktbestimmten Betrieben	0,00	0,00	0,00
3244	Sonstige Auszahlungen aus Finanzaufwendungen	1 000,00	900,00	1 459,29
32	Summe Auszahlungen operative Gebarung	3 955 300,00	3 911 400,00	3 971 391,19
SA1	Saldo (1) Geldfluss aus der operativen Gebarung (31 – 32)	1 914 700,00	1 560 900,00	1 129 051,75
331	Einzahlungen aus der Investitionstätigkeit	100 000,00	210 600,00	766 929,96
3311	Einzahlungen aus der Veräußerung von immateriellem Vermögen	0,00	0,00	0,00
3312	Einzahlungen aus der Veräußerung von Grundstücken und Grundstückeinrichtungen	100 000,00	210 600,00	766 929,96
3313	Einzahlungen aus der Veräußerung von Gebäuden und Bauten	0,00	0,00	0,00
3314	Einzahlungen aus der Veräußerung von technischen Anlagen, Fahrzeugen und Maschinen	0,00	0,00	0,00
3315	Einzahlungen aus der Veräußerung von Amts-, Betriebs- und Geschäftsausstattung	0,00	0,00	0,00
3316	Einzahlungen aus der Veräußerung von Kulturgütern	0,00	0,00	0,00
3317	Einzahlungen aus der Veräußerung von Beteiligungen	0,00	0,00	0,00
3318	Einzahlungen aus der Veräußerung von kofinanzierten Schutzbauten	0,00	0,00	0,00
332	Einzahlungen aus der Rückzahlung von Darlehen sowie gewährten Vorschüssen	11 200,00	11 200,00	0,00
3321	Einzahlungen aus Darlehen an Träger des öffentlichen Rechts	11 200,00	11 200,00	0,00
3322	Einzahlungen aus Darlehen an Beteiligungen	0,00	0,00	0,00
3323	Einzahlungen aus Darlehen an Unternehmen und Haushalte	0,00	0,00	0,00
3325	Einzahlungen aus Vorschüssen und Anzahlungen	0,00	0,00	0,00
333	Einzahlungen aus Kapitaltransfers	224 600,00	1 984 600,00	757 069,29
3331	Kapitaltransferzahlungen von Trägern des öffentlichen Rechts	194 600,00	1 216 400,00	637 723,90
3332	Kapitaltransferzahlungen von Beteiligungen	0,00	0,00	0,00
3333	Kapitaltransferzahlungen von Unternehmen	0,00	365 700,00	14 513,50
3334	Kapitaltransferzahlungen von Haushalten und Organisationen ohne Erwerbscharakter	30 000,00	402 500,00	104 831,89
3335	Kapitaltransferzahlungen vom Ausland	0,00	0,00	0,00
33	Summe Einzahlungen investive Gebarung	335 800,00	2 206 400,00	1 523 999,25
341	Auszahlungen aus der Investitionstätigkeit	1 814 900,00	4 394 300,00	3 067 543,18
3411	Auszahlungen für den Erwerb von immateriellem Vermögen	4 000,00	55 000,00	8 468,78

MVAG	Mittelverwendungs- und aufbringungsgruppen (1. und 2. Ebene)	VA 2026	VA 2025	RA 2024
3412	Auszahlungen für den Erwerb von Grundstücken und Grundstückseinrichtungen	1 436 900,00	2 987 700,00	1 783 186,05
3413	Auszahlungen für den Erwerb von Gebäuden und Bauten	25 000,00	780 500,00	1 023 724,48
3414	Auszahlungen für den Erwerb von technischen Anlagen, Fahrzeugen und Maschinen	2 600,00	550 900,00	4 615,57
3415	Auszahlungen für den Erwerb von Amts-, Betriebs- und Geschäftsausstattung	346 400,00	20 200,00	247 548,30
3416	Auszahlungen für den Erwerb von Kulturgütern	0,00	0,00	0,00
3417	Auszahlungen für den Erwerb von Beteiligungen	0,00	0,00	0,00
3418	Auszahlungen für den Erwerb von kofinanzierten Schutzbauten	0,00	0,00	0,00
342	Auszahlungen aus der Gewährung von Darlehen sowie gewährten Vorschüssen	0,00	0,00	0,00
3421	Auszahlungen von Darlehen an Träger des öffentlichen Rechts	0,00	0,00	0,00
3422	Auszahlungen von Darlehen an Beteiligungen	0,00	0,00	0,00
3423	Auszahlungen von Darlehen an Unternehmen und Haushalte	0,00	0,00	0,00
3425	Auszahlungen von Vorschüssen und Anzahlungen	0,00	0,00	0,00
343	Auszahlungen aus Kapitaltransfers	146 900,00	101 400,00	112 225,55
3431	Kapitaltransferzahlungen an Träger des öffentlichen Rechts	86 900,00	91 400,00	92 000,00
3432	Kapitaltransferzahlungen an Beteiligungen	0,00	0,00	0,00
3433	Kapitaltransferzahlungen an Unternehmen (Finanzunternehmen)	60 000,00	10 000,00	20 225,55
3434	Kapitaltransferzahlungen an Haushalte und Organisationen ohne Erwerbscharakter	0,00	0,00	0,00
3435	Kapitaltransferzahlungen an das Ausland	0,00	0,00	0,00
34	Summe Auszahlungen investive Gebarung	1 961 800,00	4 495 700,00	3 179 768,73
SA2	Saldo (2) Geldfluss aus der investiven Gebarung (33 – 34)	-1 626 000,00	-2 289 300,00	-1 655 769,48
SA3	Saldo (3) Nettofinanzierungssaldo (Saldo 1 + Saldo 2)	288 700,00	-728 400,00	-526 717,73
351	Einzahlungen aus der Aufnahme von Finanzschulden	1 032 300,00	2 381 000,00	1 015 700,00
3511	Einzahlungen aus empfangenen Darlehen von öffentlichen Körperschaften und Rechtsträgern	0,00	0,00	0,00
3512	Einzahlungen aus empfangenen Darlehen von Beteiligungen	0,00	0,00	0,00
3513	Einzahlungen aus empfangenen Darlehen von Unternehmen und privaten Haushalten	0,00	0,00	0,00
3514	Einzahlungen aus Finanzschulden (Finanzunternehmen)	1 032 300,00	2 381 000,00	1 015 700,00
3515	Einzahlungen aus Aufnahmen von Leasingverbindlichkeiten	0,00	0,00	0,00
353	Einzahlungen infolge eines Kapitaltausches bei derivativen Finanzinstrumenten mit Grundgeschäft	0,00	0,00	0,00
3530	Einzahlungen infolge eines Kapitaltausches bei derivativen Finanzinstrumenten mit Grundgeschäft	0,00	0,00	0,00
355	Einzahlungen aus dem Abgang von Finanzinstrumenten	0,00	0,00	0,00
3550	Einzahlungen aus dem Abgang von Finanzinstrumenten	0,00	0,00	0,00
35	Summe Einzahlungen aus der Finanzierungstätigkeit	1 032 300,00	2 381 000,00	1 015 700,00

MVAG	Mittelverwendungs- und aufbringungsgruppen (1. und 2. Ebene)	VA 2026	VA 2025	RA 2024
361	Auszahlungen aus der Tilgung von Finanzschulden	1 292 700,00	1 231 200,00	1 208 585,07
3611	Auszahlungen aus empfangenen Darlehen von öffentlichen Körperschaften und Rechtsträgern	12 300,00	8 000,00	13 152,39
3612	Auszahlungen aus empfangenen Darlehen von Beteiligungen	0,00	0,00	0,00
3613	Auszahlungen aus empfangenen Darlehen von Unternehmen und privaten Haushalten	0,00	0,00	0,00
3614	Auszahlungen aus Finanzschulden	1 280 400,00	1 223 200,00	1 195 432,68
3615	Auszahlungen aus Rückzahlungen von Leasingverbindlichkeiten	0,00	0,00	0,00
363	Auszahlungen infolge eines Kapitaltausches bei derivativen Finanzinstrumenten mit Grundgeschäft	0,00	0,00	0,00
3630	Auszahlungen infolge eines Kapitaltausches bei derivativen Finanzinstrumenten mit Grundgeschäft	0,00	0,00	0,00
365	Auszahlungen für den Erwerb von Finanzinstrumenten	0,00	0,00	0,00
3650	Auszahlungen für den Erwerb von Finanzinstrumenten	0,00	0,00	0,00
36	Summe Auszahlungen aus der Finanzierungstätigkeit	1 292 700,00	1 231 200,00	1 208 585,07
SA4	Saldo (4) Geldfluss aus der Finanzierungstätigkeit (35 – 36)	-260 400,00	1 149 800,00	-192 885,07
SA5	Saldo (5) Geldfluss aus der voranschlagswirksamen Gebarung (Saldo 3 + Saldo 4)	28 300,00	421 400,00	-719 602,80

Ergebnishaushalt Bereichsbudget 1. und 2. Ebene (Anlage 1a)

Vertretungskörper und allgemeine Verwaltung (Gruppe 0)

MVAG	Mittelverwendungs- und -aufbringungsgruppen (1. und 2. Ebene)	VA 2026	VA 2025	RA 2024
211	Erträge aus der operativen Verwaltungstätigkeit	61 200,00	67 100,00	86 121,46
2111	Erträge aus eigenen Abgaben	0,00	0,00	0,00
2112	Erträge aus Ertragsanteilen	0,00	0,00	0,00
2113	Erträge aus Gebühren	0,00	0,00	0,00
2114	Erträge aus Leistungen	4 100,00	5 600,00	5 063,55
2115	Erträge aus Besitz und wirtschaftlicher Tätigkeit	19 000,00	18 000,00	19 654,05
2116	Erträge aus Veräußerung und sonstige Erträge	38 100,00	32 500,00	52 273,46
2117	Nicht finanzierungswirksame operative Erträge	0,00	11 000,00	9 130,40
212	Erträge aus Transfers	3 400,00	9 200,00	8 575,00
2121	Transferertrag von Trägern des öffentlichen Rechts	3 400,00	9 200,00	8 575,00
2122	Transferertrag von Beteiligungen	0,00	0,00	0,00
2123	Transferertrag von Unternehmen (mit Finanzunternehmen)	0,00	0,00	0,00
2124	Transferertrag von Haushalten und Organisationen ohne Erwerbscharakter	0,00	0,00	0,00
2125	Transferertrag vom Ausland	0,00	0,00	0,00
2126	Investitions- und Tilgungszuschüsse zwischen Unternehmungen und Betrieben der Gebietskörperschaft und der Gebietskörperschaft	0,00	0,00	0,00
2127	Nicht finanzierungswirksamer Transferertrag	0,00	0,00	0,00
213	Finanzerträge	0,00	0,00	0,00
2131	Erträge aus Zinsen	0,00	0,00	0,00
2132	Erträge aus Zinsen aus derivativen Finanzinstrumenten mit und ohne Grundgeschäft	0,00	0,00	0,00
2133	Erträge aus Gewinnentnahmen von marktbestimmten Betrieben	0,00	0,00	0,00
2134	Sonstige Finanzerträge	0,00	0,00	0,00
2135	Erträge aus Dividenden/Gewinnausschüttungen	0,00	0,00	0,00
2136	Sonstige nicht finanzierungswirksame Finanzerträge	0,00	0,00	0,00
21	Summe Erträge	64 600,00	76 300,00	94 696,46
221	Personalaufwand	309 800,00	307 000,00	309 142,28
2211	Personalaufwand (Bezüge, Nebengebühren, Mehrleistungen)	211 500,00	209 600,00	224 199,63
2212	Gesetzlicher und freiwilliger Sozialaufwand	91 200,00	90 100,00	74 613,74
2213	Sonstiger Personalaufwand	2 000,00	2 000,00	2 000,00
2214	Nicht finanzierungswirksamer Personalaufwand	5 100,00	5 300,00	8 328,91
222	Sachaufwand	488 100,00	465 500,00	518 170,29
2221	Gebrauchs- und Verbrauchsgüter, Handelswaren	20 700,00	24 900,00	33 894,87
2222	Verwaltungs- und Betriebsaufwand	73 500,00	54 000,00	80 751,65

Vertretungskörper und allgemeine Verwaltung (Gruppe 0)

MVAG	Mittelverwendungs- und -aufbringungsgruppen (1. und 2. Ebene)	VA 2026	VA 2025	RA 2024
2223	Leasing- und Mietaufwand	0,00	14 000,00	7 080,00
2224	Instandhaltung	15 100,00	8 400,00	23 172,90
2225	Sonstiger Sachaufwand	247 600,00	234 400,00	235 011,73
2226	Nicht finanzierungswirksamer Sachaufwand	131 200,00	129 800,00	138 259,14
223	Transferaufwand	3 500,00	6 000,00	9 979,14
2231	Transferaufwand an Träger des öffentlichen Rechts	0,00	6 000,00	6 170,28
2232	Transferaufwand an Beteiligungen	0,00	0,00	0,00
2233	Transferaufwand an Unternehmen (mit Finanzunternehmen)	0,00	0,00	0,00
2234	Transferaufwand an Haushalte und Organisationen ohne Erwerbscharakter	3 500,00	0,00	3 808,86
2235	Transferaufwand an das Ausland	0,00	0,00	0,00
2236	Investitions- und Tilgungszuschüsse zwischen Unternehmungen und Betrieben der Gebietskörperschaft und der Gebietskörperschaft	0,00	0,00	0,00
2237	Nicht finanzierungswirksamer Transferaufwand	0,00	0,00	0,00
224	Finanzaufwand	13 000,00	19 500,00	27 001,81
2241	Aufwendungen für Zinsen	13 000,00	19 500,00	27 001,81
2242	Zinsen und sonstige Aufwendungen aus derivativen Finanzinstrumenten mit und ohne Grundgeschäft	0,00	0,00	0,00
2243	Gewinnentnahmen von Unternehmungen und marktbestimmten Betrieben der Gebietskörperschaft (innerhalb der Gebietskörperschaft)	0,00	0,00	0,00
2244	Sonstiger Finanzaufwand	0,00	0,00	0,00
2245	Nicht finanzierungswirksamer Finanzaufwand	0,00	0,00	0,00
22	Summe Aufwendungen	814 400,00	798 000,00	864 293,52
SA0	Saldo (0) Nettoergebnis (21 - 22)	-749 800,00	-721 700,00	-769 597,06
230	Entnahmen von Haushaltsrücklagen	0,00	0,00	0,00
2301	Entnahmen von Haushaltsrücklagen	0,00	0,00	0,00
240	Zuweisungen an Haushaltsrücklagen	0,00	0,00	0,00
2401	Zuweisungen an Haushaltsrücklagen	0,00	0,00	0,00
SA01	Saldo (01) Haushaltsrücklagen (230 - 240)	0,00	0,00	0,00
SA00	Saldo (00) Nettoergebnis nach Haushaltsrücklagen (Saldo 0 + Saldo 01)	-749 800,00	-721 700,00	-769 597,06

Öffentliche Ordnung und Sicherheit (Gruppe 1)

MVAG	Mittelverwendungs- und -aufbringungsgruppen (1. und 2. Ebene)	VA 2026	VA 2025	RA 2024
211	Erträge aus der operativen Verwaltungstätigkeit	1 100,00	1 900,00	11 915,59
2111	Erträge aus eigenen Abgaben	0,00	0,00	0,00
2112	Erträge aus Ertragsanteilen	0,00	0,00	0,00
2113	Erträge aus Gebühren	0,00	0,00	0,00
2114	Erträge aus Leistungen	1 000,00	1 800,00	900,00
2115	Erträge aus Besitz und wirtschaftlicher Tätigkeit	0,00	0,00	0,00
2116	Erträge aus Veräußerung und sonstige Erträge	100,00	100,00	11 015,59
2117	Nicht finanzierungswirksame operative Erträge	0,00	0,00	0,00
212	Erträge aus Transfers	38 500,00	106 000,00	146 776,51
2121	Transferertrag von Trägern des öffentlichen Rechts	15 900,00	83 400,00	124 195,95
2122	Transferertrag von Beteiligungen	0,00	0,00	0,00
2123	Transferertrag von Unternehmen (mit Finanzunternehmen)	0,00	0,00	0,00
2124	Transferertrag von Haushalten und Organisationen ohne Erwerbscharakter	0,00	0,00	0,00
2125	Transferertrag vom Ausland	0,00	0,00	0,00
2126	Investitions- und Tilgungszuschüsse zwischen Unternehmungen und Betrieben der Gebietskörperschaft und der Gebietskörperschaft	0,00	0,00	0,00
2127	Nicht finanzierungswirksamer Transferertrag	22 600,00	22 600,00	22 580,56
213	Finanzerträge	0,00	0,00	0,00
2131	Erträge aus Zinsen	0,00	0,00	0,00
2132	Erträge aus Zinsen aus derivativen Finanzinstrumenten mit und ohne Grundgeschäft	0,00	0,00	0,00
2133	Erträge aus Gewinnentnahmen von marktbestimmten Betrieben	0,00	0,00	0,00
2134	Sonstige Finanzerträge	0,00	0,00	0,00
2135	Erträge aus Dividenden/Gewinnausschüttungen	0,00	0,00	0,00
2136	Sonstige nicht finanzierungswirksame Finanzerträge	0,00	0,00	0,00
21	Summe Erträge	39 600,00	107 900,00	158 692,10
221	Personalaufwand	0,00	0,00	0,00
2211	Personalaufwand (Bezüge, Nebengebühren, Mehrleistungen)	0,00	0,00	0,00
2212	Gesetzlicher und freiwilliger Sozialaufwand	0,00	0,00	0,00
2213	Sonstiger Personalaufwand	0,00	0,00	0,00
2214	Nicht finanzierungswirksamer Personalaufwand	0,00	0,00	0,00
222	Sachaufwand	68 200,00	79 900,00	78 258,91
2221	Gebrauchs- und Verbrauchsgüter, Handelswaren	100,00	100,00	62,66
2222	Verwaltungs- und Betriebsaufwand	2 300,00	3 000,00	1 605,60

Öffentliche Ordnung und Sicherheit (Gruppe 1)

MVAG	Mittelverwendungs- und -aufbringungsgruppen (1. und 2. Ebene)	VA 2026	VA 2025	RA 2024
2223	Leasing- und Mietaufwand	0,00	10 500,00	10 469,20
2224	Instandhaltung	0,00	0,00	0,00
2225	Sonstiger Sachaufwand	600,00	600,00	469,14
2226	Nicht finanzierungswirksamer Sachaufwand	65 200,00	65 700,00	65 652,31
223	Transferaufwand	29 000,00	28 900,00	26 768,82
2231	Transferaufwand an Träger des öffentlichen Rechts	24 000,00	24 000,00	24 966,74
2232	Transferaufwand an Beteiligungen	0,00	0,00	0,00
2233	Transferaufwand an Unternehmen (mit Finanzunternehmen)	1 800,00	1 700,00	1 720,18
2234	Transferaufwand an Haushalte und Organisationen ohne Erwerbscharakter	3 200,00	3 200,00	81,90
2235	Transferaufwand an das Ausland	0,00	0,00	0,00
2236	Investitions- und Tilgungszuschüsse zwischen Unternehmungen und Betrieben der Gebietskörperschaft und der Gebietskörperschaft	0,00	0,00	0,00
2237	Nicht finanzierungswirksamer Transferaufwand	0,00	0,00	0,00
224	Finanzaufwand	8 000,00	5 300,00	5 829,11
2241	Aufwendungen für Zinsen	8 000,00	5 300,00	5 829,11
2242	Zinsen und sonstige Aufwendungen aus derivativen Finanzinstrumenten mit und ohne Grundgeschäft	0,00	0,00	0,00
2243	Gewinnentnahmen von Unternehmungen und marktbestimmten Betrieben der Gebietskörperschaft (innerhalb der Gebietskörperschaft)	0,00	0,00	0,00
2244	Sonstiger Finanzaufwand	0,00	0,00	0,00
2245	Nicht finanzierungswirksamer Finanzaufwand	0,00	0,00	0,00
22	Summe Aufwendungen	105 200,00	114 100,00	110 856,84
SA0	Saldo (0) Nettoergebnis (21 - 22)	-65 600,00	-6 200,00	47 835,26
230	Entnahmen von Haushaltsrücklagen	0,00	0,00	0,00
2301	Entnahmen von Haushaltsrücklagen	0,00	0,00	0,00
240	Zuweisungen an Haushaltsrücklagen	0,00	0,00	0,00
2401	Zuweisungen an Haushaltsrücklagen	0,00	0,00	0,00
SA01	Saldo (01) Haushaltsrücklagen (230 - 240)	0,00	0,00	0,00
SA00	Saldo (00) Nettoergebnis nach Haushaltsrücklagen (Saldo 0 + Saldo 01)	-65 600,00	-6 200,00	47 835,26

Unterricht, Erziehung, Sport und Wissenschaft (Gruppe 2)

MVAG	Mittelverwendungs- und -aufbringungsgruppen (1. und 2. Ebene)	VA 2026	VA 2025	RA 2024
211	Erträge aus der operativen Verwaltungstätigkeit	67 100,00	119 000,00	289 484,69
2111	Erträge aus eigenen Abgaben	0,00	0,00	0,00
2112	Erträge aus Ertragsanteilen	0,00	0,00	0,00
2113	Erträge aus Gebühren	0,00	0,00	0,00
2114	Erträge aus Leistungen	55 100,00	46 500,00	51 167,10
2115	Erträge aus Besitz und wirtschaftlicher Tätigkeit	0,00	0,00	0,00
2116	Erträge aus Veräußerung und sonstige Erträge	12 000,00	72 500,00	235 754,02
2117	Nicht finanzierungswirksame operative Erträge	0,00	0,00	2 563,57
212	Erträge aus Transfers	290 100,00	236 300,00	247 891,10
2121	Transferertrag von Trägern des öffentlichen Rechts	264 200,00	219 700,00	231 201,58
2122	Transferertrag von Beteiligungen	0,00	0,00	0,00
2123	Transferertrag von Unternehmen (mit Finanzunternehmen)	0,00	0,00	0,00
2124	Transferertrag von Haushalten und Organisationen ohne Erwerbscharakter	0,00	0,00	0,00
2125	Transferertrag vom Ausland	0,00	0,00	0,00
2126	Investitions- und Tilgungszuschüsse zwischen Unternehmungen und Betrieben der Gebietskörperschaft und der Gebietskörperschaft	0,00	0,00	0,00
2127	Nicht finanzierungswirksamer Transferertrag	25 900,00	16 600,00	16 689,52
213	Finanzerträge	0,00	0,00	0,00
2131	Erträge aus Zinsen	0,00	0,00	0,00
2132	Erträge aus Zinsen aus derivativen Finanzinstrumenten mit und ohne Grundgeschäft	0,00	0,00	0,00
2133	Erträge aus Gewinnentnahmen von marktbestimmten Betrieben	0,00	0,00	0,00
2134	Sonstige Finanzerträge	0,00	0,00	0,00
2135	Erträge aus Dividenden/Gewinnausschüttungen	0,00	0,00	0,00
2136	Sonstige nicht finanzierungswirksame Finanzerträge	0,00	0,00	0,00
21	Summe Erträge	357 200,00	355 300,00	537 375,79
221	Personalaufwand	464 000,00	453 600,00	394 202,36
2211	Personalaufwand (Bezüge, Nebengebühren, Mehrleistungen)	368 200,00	360 000,00	315 807,18
2212	Gesetzlicher und freiwilliger Sozialaufwand	93 600,00	91 200,00	77 011,44
2213	Sonstiger Personalaufwand	0,00	0,00	0,00
2214	Nicht finanzierungswirksamer Personalaufwand	2 200,00	2 400,00	1 383,74
222	Sachaufwand	288 400,00	332 800,00	364 054,11
2221	Gebrauchs- und Verbrauchsgüter, Handelswaren	34 400,00	54 900,00	55 235,31
2222	Verwaltungs- und Betriebsaufwand	83 000,00	59 500,00	58 919,51

Unterricht, Erziehung, Sport und Wissenschaft (Gruppe 2)

MVAG	Mittelverwendungs- und -aufbringungsgruppen (1. und 2. Ebene)	VA 2026	VA 2025	RA 2024
2223	Leasing- und Mietaufwand	0,00	14 000,00	18 707,99
2224	Instandhaltung	16 000,00	15 700,00	21 621,91
2225	Sonstiger Sachaufwand	18 500,00	20 200,00	17 635,44
2226	Nicht finanzierungswirksamer Sachaufwand	136 500,00	168 500,00	191 933,95
223	Transferaufwand	338 000,00	356 300,00	344 970,94
2231	Transferaufwand an Träger des öffentlichen Rechts	333 500,00	352 200,00	323 916,64
2232	Transferaufwand an Beteiligungen	0,00	0,00	0,00
2233	Transferaufwand an Unternehmen (mit Finanzunternehmen)	0,00	0,00	0,00
2234	Transferaufwand an Haushalte und Organisationen ohne Erwerbscharakter	4 500,00	4 100,00	21 054,30
2235	Transferaufwand an das Ausland	0,00	0,00	0,00
2236	Investitions- und Tilgungszuschüsse zwischen Unternehmungen und Betrieben der Gebietskörperschaft und der Gebietskörperschaft	0,00	0,00	0,00
2237	Nicht finanzierungswirksamer Transferaufwand	0,00	0,00	0,00
224	Finanzaufwand	26 700,00	28 400,00	27 689,39
2241	Aufwendungen für Zinsen	26 700,00	28 400,00	27 689,39
2242	Zinsen und sonstige Aufwendungen aus derivativen Finanzinstrumenten mit und ohne Grundgeschäft	0,00	0,00	0,00
2243	Gewinnentnahmen von Unternehmungen und marktbestimmten Betrieben der Gebietskörperschaft (innerhalb der Gebietskörperschaft)	0,00	0,00	0,00
2244	Sonstiger Finanzaufwand	0,00	0,00	0,00
2245	Nicht finanzierungswirksamer Finanzaufwand	0,00	0,00	0,00
22	Summe Aufwendungen	1 117 100,00	1 171 100,00	1 130 916,80
SA0	Saldo (0) Nettoergebnis (21 - 22)	-759 900,00	-815 800,00	-593 541,01
230	Entnahmen von Haushaltsrücklagen	0,00	0,00	0,00
2301	Entnahmen von Haushaltsrücklagen	0,00	0,00	0,00
240	Zuweisungen an Haushaltsrücklagen	0,00	0,00	0,00
2401	Zuweisungen an Haushaltsrücklagen	0,00	0,00	0,00
SA01	Saldo (01) Haushaltsrücklagen (230 - 240)	0,00	0,00	0,00
SA00	Saldo (00) Nettoergebnis nach Haushaltsrücklagen (Saldo 0 + Saldo 01)	-759 900,00	-815 800,00	-593 541,01

Kunst, Kultur und Kultus (Gruppe 3)

MVAG	Mittelverwendungs- und -aufbringungsgruppen (1. und 2. Ebene)	VA 2026	VA 2025	RA 2024
211	Erträge aus der operativen Verwaltungstätigkeit	900,00	1 000,00	0,00
2111	Erträge aus eigenen Abgaben	0,00	0,00	0,00
2112	Erträge aus Ertragsanteilen	0,00	0,00	0,00
2113	Erträge aus Gebühren	0,00	0,00	0,00
2114	Erträge aus Leistungen	900,00	1 000,00	0,00
2115	Erträge aus Besitz und wirtschaftlicher Tätigkeit	0,00	0,00	0,00
2116	Erträge aus Veräußerung und sonstige Erträge	0,00	0,00	0,00
2117	Nicht finanzierungswirksame operative Erträge	0,00	0,00	0,00
212	Erträge aus Transfers	3 400,00	3 400,00	3 441,92
2121	Transferertrag von Trägern des öffentlichen Rechts	0,00	0,00	0,00
2122	Transferertrag von Beteiligungen	0,00	0,00	0,00
2123	Transferertrag von Unternehmen (mit Finanzunternehmen)	0,00	0,00	0,00
2124	Transferertrag von Haushalten und Organisationen ohne Erwerbscharakter	0,00	0,00	0,00
2125	Transferertrag vom Ausland	0,00	0,00	0,00
2126	Investitions- und Tilgungszuschüsse zwischen Unternehmungen und Betrieben der Gebietskörperschaft und der Gebietskörperschaft	0,00	0,00	0,00
2127	Nicht finanzierungswirksamer Transferertrag	3 400,00	3 400,00	3 441,92
213	Finanzerträge	0,00	0,00	0,00
2131	Erträge aus Zinsen	0,00	0,00	0,00
2132	Erträge aus Zinsen aus derivativen Finanzinstrumenten mit und ohne Grundgeschäft	0,00	0,00	0,00
2133	Erträge aus Gewinnentnahmen von marktbestimmten Betrieben	0,00	0,00	0,00
2134	Sonstige Finanzerträge	0,00	0,00	0,00
2135	Erträge aus Dividenden/Gewinnausschüttungen	0,00	0,00	0,00
2136	Sonstige nicht finanzierungswirksame Finanzerträge	0,00	0,00	0,00
21	Summe Erträge	4 300,00	4 400,00	3 441,92
221	Personalaufwand	54 700,00	53 300,00	52 051,68
2211	Personalaufwand (Bezüge, Nebengebühren, Mehrleistungen)	43 000,00	42 100,00	41 280,29
2212	Gesetzlicher und freiwilliger Sozialaufwand	10 900,00	10 700,00	10 316,17
2213	Sonstiger Personalaufwand	0,00	0,00	0,00
2214	Nicht finanzierungswirksamer Personalaufwand	800,00	500,00	455,22
222	Sachaufwand	23 500,00	20 400,00	20 596,05
2221	Gebrauchs- und Verbrauchsgüter, Handelswaren	600,00	1 200,00	194,82
2222	Verwaltungs- und Betriebsaufwand	0,00	0,00	0,00

Kunst, Kultur und Kultus (Gruppe 3)

MVAG	Mittelverwendungs- und -aufbringungsgruppen (1. und 2. Ebene)	VA 2026	VA 2025	RA 2024
2223	Leasing- und Mietaufwand	0,00	0,00	0,00
2224	Instandhaltung	700,00	800,00	909,88
2225	Sonstiger Sachaufwand	19 300,00	15 500,00	16 675,12
2226	Nicht finanzierungswirksamer Sachaufwand	2 900,00	2 900,00	2 816,23
223	Transferaufwand	109 600,00	125 000,00	119 606,58
2231	Transferaufwand an Träger des öffentlichen Rechts	0,00	0,00	0,00
2232	Transferaufwand an Beteiligungen	0,00	0,00	0,00
2233	Transferaufwand an Unternehmen (mit Finanzunternehmen)	0,00	0,00	0,00
2234	Transferaufwand an Haushalte und Organisationen ohne Erwerbscharakter	109 600,00	125 000,00	119 606,58
2235	Transferaufwand an das Ausland	0,00	0,00	0,00
2236	Investitions- und Tilgungszuschüsse zwischen Unternehmungen und Betrieben der Gebietskörperschaft und der Gebietskörperschaft	0,00	0,00	0,00
2237	Nicht finanzierungswirksamer Transferaufwand	0,00	0,00	0,00
224	Finanzaufwand	0,00	0,00	0,00
2241	Aufwendungen für Zinsen	0,00	0,00	0,00
2242	Zinsen und sonstige Aufwendungen aus derivativen Finanzinstrumenten mit und ohne Grundgeschäft	0,00	0,00	0,00
2243	Gewinnentnahmen von Unternehmungen und marktbestimmten Betrieben der Gebietskörperschaft (innerhalb der Gebietskörperschaft)	0,00	0,00	0,00
2244	Sonstiger Finanzaufwand	0,00	0,00	0,00
2245	Nicht finanzierungswirksamer Finanzaufwand	0,00	0,00	0,00
22	Summe Aufwendungen	187 800,00	198 700,00	192 254,31
SA0	Saldo (0) Nettoergebnis (21 - 22)	-183 500,00	-194 300,00	-188 812,39
230	Entnahmen von Haushaltsrücklagen	0,00	0,00	0,00
2301	Entnahmen von Haushaltsrücklagen	0,00	0,00	0,00
240	Zuweisungen an Haushaltsrücklagen	0,00	0,00	0,00
2401	Zuweisungen an Haushaltsrücklagen	0,00	0,00	0,00
SA01	Saldo (01) Haushaltsrücklagen (230 - 240)	0,00	0,00	0,00
SA00	Saldo (00) Nettoergebnis nach Haushaltsrücklagen (Saldo 0 + Saldo 01)	-183 500,00	-194 300,00	-188 812,39

Soziale Wohlfahrt und Wohnbauförderung (Gruppe 4)

MVAG	Mittelverwendungs- und -aufbringungsgruppen (1. und 2. Ebene)	VA 2026	VA 2025	RA 2024
211	Erträge aus der operativen Verwaltungstätigkeit	33 500,00	32 200,00	31 006,55
2111	Erträge aus eigenen Abgaben	0,00	0,00	0,00
2112	Erträge aus Ertragsanteilen	0,00	0,00	0,00
2113	Erträge aus Gebühren	0,00	0,00	0,00
2114	Erträge aus Leistungen	33 500,00	32 200,00	31 006,55
2115	Erträge aus Besitz und wirtschaftlicher Tätigkeit	0,00	0,00	0,00
2116	Erträge aus Veräußerung und sonstige Erträge	0,00	0,00	0,00
2117	Nicht finanzierungswirksame operative Erträge	0,00	0,00	0,00
212	Erträge aus Transfers	6 300,00	6 000,00	6 283,33
2121	Transferertrag von Trägern des öffentlichen Rechts	6 300,00	6 000,00	6 283,33
2122	Transferertrag von Beteiligungen	0,00	0,00	0,00
2123	Transferertrag von Unternehmen (mit Finanzunternehmen)	0,00	0,00	0,00
2124	Transferertrag von Haushalten und Organisationen ohne Erwerbscharakter	0,00	0,00	0,00
2125	Transferertrag vom Ausland	0,00	0,00	0,00
2126	Investitions- und Tilgungszuschüsse zwischen Unternehmungen und Betrieben der Gebietskörperschaft und der Gebietskörperschaft	0,00	0,00	0,00
2127	Nicht finanzierungswirksamer Transferertrag	0,00	0,00	0,00
213	Finanzerträge	0,00	0,00	0,00
2131	Erträge aus Zinsen	0,00	0,00	0,00
2132	Erträge aus Zinsen aus derivativen Finanzinstrumenten mit und ohne Grundgeschäft	0,00	0,00	0,00
2133	Erträge aus Gewinnentnahmen von marktbestimmten Betrieben	0,00	0,00	0,00
2134	Sonstige Finanzerträge	0,00	0,00	0,00
2135	Erträge aus Dividenden/Gewinnausschüttungen	0,00	0,00	0,00
2136	Sonstige nicht finanzierungswirksame Finanzerträge	0,00	0,00	0,00
21	Summe Erträge	39 800,00	38 200,00	37 289,88
221	Personalaufwand	8 200,00	7 700,00	7 172,91
2211	Personalaufwand (Bezüge, Nebengebühren, Mehrleistungen)	6 400,00	6 100,00	5 704,71
2212	Gesetzlicher und freiwilliger Sozialaufwand	1 700,00	1 500,00	1 426,30
2213	Sonstiger Personalaufwand	0,00	0,00	0,00
2214	Nicht finanzierungswirksamer Personalaufwand	100,00	100,00	41,90
222	Sachaufwand	22 300,00	23 700,00	24 327,99
2221	Gebrauchs- und Verbrauchsgüter, Handelswaren	20 300,00	18 500,00	20 722,69
2222	Verwaltungs- und Betriebsaufwand	600,00	4 100,00	2 220,00

Soziale Wohlfahrt und Wohnbauförderung (Gruppe 4)

MVAG	Mittelverwendungs- und -aufbringungsgruppen (1. und 2. Ebene)	VA 2026	VA 2025	RA 2024
2223	Leasing- und Mietaufwand	0,00	0,00	0,00
2224	Instandhaltung	500,00	200,00	473,25
2225	Sonstiger Sachaufwand	0,00	0,00	0,00
2226	Nicht finanzierungswirksamer Sachaufwand	900,00	900,00	912,05
223	Transferaufwand	608 000,00	569 700,00	495 831,58
2231	Transferaufwand an Träger des öffentlichen Rechts	604 800,00	556 600,00	481 897,29
2232	Transferaufwand an Beteiligungen	0,00	0,00	0,00
2233	Transferaufwand an Unternehmen (mit Finanzunternehmen)	0,00	0,00	0,00
2234	Transferaufwand an Haushalte und Organisationen ohne Erwerbscharakter	3 200,00	13 100,00	13 934,29
2235	Transferaufwand an das Ausland	0,00	0,00	0,00
2236	Investitions- und Tilgungszuschüsse zwischen Unternehmungen und Betrieben der Gebietskörperschaft und der Gebietskörperschaft	0,00	0,00	0,00
2237	Nicht finanzierungswirksamer Transferaufwand	0,00	0,00	0,00
224	Finanzaufwand	0,00	0,00	0,00
2241	Aufwendungen für Zinsen	0,00	0,00	0,00
2242	Zinsen und sonstige Aufwendungen aus derivativen Finanzinstrumenten mit und ohne Grundgeschäft	0,00	0,00	0,00
2243	Gewinnentnahmen von Unternehmungen und marktbestimmten Betrieben der Gebietskörperschaft (innerhalb der Gebietskörperschaft)	0,00	0,00	0,00
2244	Sonstiger Finanzaufwand	0,00	0,00	0,00
2245	Nicht finanzierungswirksamer Finanzaufwand	0,00	0,00	0,00
22	Summe Aufwendungen	638 500,00	601 100,00	527 332,48
SA0	Saldo (0) Nettoergebnis (21 - 22)	-598 700,00	-562 900,00	-490 042,60
230	Entnahmen von Haushaltsrücklagen	0,00	0,00	0,00
2301	Entnahmen von Haushaltsrücklagen	0,00	0,00	0,00
240	Zuweisungen an Haushaltsrücklagen	0,00	0,00	0,00
2401	Zuweisungen an Haushaltsrücklagen	0,00	0,00	0,00
SA01	Saldo (01) Haushaltsrücklagen (230 - 240)	0,00	0,00	0,00
SA00	Saldo (00) Nettoergebnis nach Haushaltsrücklagen (Saldo 0 + Saldo 01)	-598 700,00	-562 900,00	-490 042,60

Gesundheit (Gruppe 5)

MVAG	Mittelverwendungs- und -aufbringungsgruppen (1. und 2. Ebene)	VA 2026	VA 2025	RA 2024
211	Erträge aus der operativen Verwaltungstätigkeit	5 400,00	4 900,00	6 557,10
2111	Erträge aus eigenen Abgaben	0,00	0,00	0,00
2112	Erträge aus Ertragsanteilen	0,00	0,00	0,00
2113	Erträge aus Gebühren	0,00	0,00	0,00
2114	Erträge aus Leistungen	4 500,00	4 000,00	5 086,10
2115	Erträge aus Besitz und wirtschaftlicher Tätigkeit	0,00	0,00	0,00
2116	Erträge aus Veräußerung und sonstige Erträge	900,00	900,00	1 471,00
2117	Nicht finanzierungswirksame operative Erträge	0,00	0,00	0,00
212	Erträge aus Transfers	16 800,00	0,00	0,00
2121	Transferertrag von Trägern des öffentlichen Rechts	16 800,00	0,00	0,00
2122	Transferertrag von Beteiligungen	0,00	0,00	0,00
2123	Transferertrag von Unternehmen (mit Finanzunternehmen)	0,00	0,00	0,00
2124	Transferertrag von Haushalten und Organisationen ohne Erwerbscharakter	0,00	0,00	0,00
2125	Transferertrag vom Ausland	0,00	0,00	0,00
2126	Investitions- und Tilgungszuschüsse zwischen Unternehmungen und Betrieben der Gebietskörperschaft und der Gebietskörperschaft	0,00	0,00	0,00
2127	Nicht finanzierungswirksamer Transferertrag	0,00	0,00	0,00
213	Finanzerträge	0,00	0,00	0,00
2131	Erträge aus Zinsen	0,00	0,00	0,00
2132	Erträge aus Zinsen aus derivativen Finanzinstrumenten mit und ohne Grundgeschäft	0,00	0,00	0,00
2133	Erträge aus Gewinnentnahmen von marktbestimmten Betrieben	0,00	0,00	0,00
2134	Sonstige Finanzerträge	0,00	0,00	0,00
2135	Erträge aus Dividenden/Gewinnausschüttungen	0,00	0,00	0,00
2136	Sonstige nicht finanzierungswirksame Finanzerträge	0,00	0,00	0,00
21	Summe Erträge	22 200,00	4 900,00	6 557,10
221	Personalaufwand	0,00	0,00	0,00
2211	Personalaufwand (Bezüge, Nebengebühren, Mehrleistungen)	0,00	0,00	0,00
2212	Gesetzlicher und freiwilliger Sozialaufwand	0,00	0,00	0,00
2213	Sonstiger Personalaufwand	0,00	0,00	0,00
2214	Nicht finanzierungswirksamer Personalaufwand	0,00	0,00	0,00
222	Sachaufwand	5 900,00	6 700,00	8 214,36
2221	Gebrauchs- und Verbrauchsgüter, Handelswaren	0,00	0,00	0,00
2222	Verwaltungs- und Betriebsaufwand	0,00	0,00	0,00

Gesundheit (Gruppe 5)

MVAG	Mittelverwendungs- und -aufbringungsgruppen (1. und 2. Ebene)	VA 2026	VA 2025	RA 2024
2223	Leasing- und Mietaufwand	0,00	0,00	0,00
2224	Instandhaltung	100,00	0,00	0,00
2225	Sonstiger Sachaufwand	5 700,00	6 600,00	8 166,26
2226	Nicht finanzierungswirksamer Sachaufwand	100,00	100,00	48,10
223	Transferaufwand	795 800,00	739 400,00	683 313,18
2231	Transferaufwand an Träger des öffentlichen Rechts	795 800,00	739 400,00	683 313,18
2232	Transferaufwand an Beteiligungen	0,00	0,00	0,00
2233	Transferaufwand an Unternehmen (mit Finanzunternehmen)	0,00	0,00	0,00
2234	Transferaufwand an Haushalte und Organisationen ohne Erwerbscharakter	0,00	0,00	0,00
2235	Transferaufwand an das Ausland	0,00	0,00	0,00
2236	Investitions- und Tilgungszuschüsse zwischen Unternehmungen und Betrieben der Gebietskörperschaft und der Gebietskörperschaft	0,00	0,00	0,00
2237	Nicht finanzierungswirksamer Transferaufwand	0,00	0,00	0,00
224	Finanzaufwand	0,00	0,00	0,00
2241	Aufwendungen für Zinsen	0,00	0,00	0,00
2242	Zinsen und sonstige Aufwendungen aus derivativen Finanzinstrumenten mit und ohne Grundgeschäft	0,00	0,00	0,00
2243	Gewinnentnahmen von Unternehmungen und marktbestimmten Betrieben der Gebietskörperschaft (innerhalb der Gebietskörperschaft)	0,00	0,00	0,00
2244	Sonstiger Finanzaufwand	0,00	0,00	0,00
2245	Nicht finanzierungswirksamer Finanzaufwand	0,00	0,00	0,00
22	Summe Aufwendungen	801 700,00	746 100,00	691 527,54
SA0	Saldo (0) Nettoergebnis (21 - 22)	-779 500,00	-741 200,00	-684 970,44
230	Entnahmen von Haushaltsrücklagen	0,00	0,00	0,00
2301	Entnahmen von Haushaltsrücklagen	0,00	0,00	0,00
240	Zuweisungen an Haushaltsrücklagen	0,00	0,00	0,00
2401	Zuweisungen an Haushaltsrücklagen	0,00	0,00	0,00
SA01	Saldo (01) Haushaltsrücklagen (230 - 240)	0,00	0,00	0,00
SA00	Saldo (00) Nettoergebnis nach Haushaltsrücklagen (Saldo 0 + Saldo 01)	-779 500,00	-741 200,00	-684 970,44

Straßen- und Wasserbau, Verkehr (Gruppe 6)

MVAG	Mittelverwendungs- und -aufbringungsgruppen (1. und 2. Ebene)	VA 2026	VA 2025	RA 2024
211	Erträge aus der operativen Verwaltungstätigkeit	8 500,00	8 100,00	21,00
2111	Erträge aus eigenen Abgaben	0,00	0,00	0,00
2112	Erträge aus Ertragsanteilen	0,00	0,00	0,00
2113	Erträge aus Gebühren	0,00	0,00	0,00
2114	Erträge aus Leistungen	0,00	0,00	0,00
2115	Erträge aus Besitz und wirtschaftlicher Tätigkeit	8 400,00	8 000,00	0,00
2116	Erträge aus Veräußerung und sonstige Erträge	100,00	100,00	21,00
2117	Nicht finanzierungswirksame operative Erträge	0,00	0,00	0,00
212	Erträge aus Transfers	295 500,00	439 700,00	300 051,24
2121	Transferertrag von Trägern des öffentlichen Rechts	280 900,00	428 300,00	288 533,98
2122	Transferertrag von Beteiligungen	0,00	0,00	0,00
2123	Transferertrag von Unternehmen (mit Finanzunternehmen)	0,00	0,00	0,00
2124	Transferertrag von Haushalten und Organisationen ohne Erwerbscharakter	2 500,00	1 500,00	1 670,00
2125	Transferertrag vom Ausland	0,00	0,00	0,00
2126	Investitions- und Tilgungszuschüsse zwischen Unternehmungen und Betrieben der Gebietskörperschaft und der Gebietskörperschaft	0,00	0,00	0,00
2127	Nicht finanzierungswirksamer Transferertrag	12 100,00	9 900,00	9 847,26
213	Finanzerträge	0,00	0,00	0,00
2131	Erträge aus Zinsen	0,00	0,00	0,00
2132	Erträge aus Zinsen aus derivativen Finanzinstrumenten mit und ohne Grundgeschäft	0,00	0,00	0,00
2133	Erträge aus Gewinnentnahmen von marktbestimmten Betrieben	0,00	0,00	0,00
2134	Sonstige Finanzerträge	0,00	0,00	0,00
2135	Erträge aus Dividenden/Gewinnausschüttungen	0,00	0,00	0,00
2136	Sonstige nicht finanzierungswirksame Finanzerträge	0,00	0,00	0,00
21	Summe Erträge	304 000,00	447 800,00	300 072,24
221	Personalaufwand	0,00	0,00	0,00
2211	Personalaufwand (Bezüge, Nebengebühren, Mehrleistungen)	0,00	0,00	0,00
2212	Gesetzlicher und freiwilliger Sozialaufwand	0,00	0,00	0,00
2213	Sonstiger Personalaufwand	0,00	0,00	0,00
2214	Nicht finanzierungswirksamer Personalaufwand	0,00	0,00	0,00
222	Sachaufwand	316 200,00	471 400,00	361 594,90
2221	Gebrauchs- und Verbrauchsgüter, Handelswaren	0,00	1 000,00	0,00
2222	Verwaltungs- und Betriebsaufwand	0,00	0,00	0,00

Straßen- und Wasserbau, Verkehr (Gruppe 6)

MVAG	Mittelverwendungs- und -aufbringungsgruppen (1. und 2. Ebene)	VA 2026	VA 2025	RA 2024
2223	Leasing- und Mietaufwand	0,00	0,00	0,00
2224	Instandhaltung	1 100,00	1 900,00	2 960,17
2225	Sonstiger Sachaufwand	0,00	120 000,00	0,00
2226	Nicht finanzierungswirksamer Sachaufwand	315 100,00	348 500,00	358 634,73
223	Transferaufwand	2 100,00	2 200,00	2 046,27
2231	Transferaufwand an Träger des öffentlichen Rechts	2 100,00	2 200,00	2 046,27
2232	Transferaufwand an Beteiligungen	0,00	0,00	0,00
2233	Transferaufwand an Unternehmen (mit Finanzunternehmen)	0,00	0,00	0,00
2234	Transferaufwand an Haushalte und Organisationen ohne Erwerbscharakter	0,00	0,00	0,00
2235	Transferaufwand an das Ausland	0,00	0,00	0,00
2236	Investitions- und Tilgungszuschüsse zwischen Unternehmungen und Betrieben der Gebietskörperschaft und der Gebietskörperschaft	0,00	0,00	0,00
2237	Nicht finanzierungswirksamer Transferaufwand	0,00	0,00	0,00
224	Finanzaufwand	14 500,00	25 300,00	38 842,45
2241	Aufwendungen für Zinsen	14 500,00	25 300,00	38 842,45
2242	Zinsen und sonstige Aufwendungen aus derivativen Finanzinstrumenten mit und ohne Grundgeschäft	0,00	0,00	0,00
2243	Gewinnentnahmen von Unternehmungen und marktbestimmten Betrieben der Gebietskörperschaft (innerhalb der Gebietskörperschaft)	0,00	0,00	0,00
2244	Sonstiger Finanzaufwand	0,00	0,00	0,00
2245	Nicht finanzierungswirksamer Finanzaufwand	0,00	0,00	0,00
22	Summe Aufwendungen	332 800,00	498 900,00	402 483,62
SA0	Saldo (0) Nettoergebnis (21 - 22)	-28 800,00	-51 100,00	-102 411,38
230	Entnahmen von Haushaltsrücklagen	0,00	0,00	0,00
2301	Entnahmen von Haushaltsrücklagen	0,00	0,00	0,00
240	Zuweisungen an Haushaltsrücklagen	0,00	0,00	0,00
2401	Zuweisungen an Haushaltsrücklagen	0,00	0,00	0,00
SA01	Saldo (01) Haushaltsrücklagen (230 - 240)	0,00	0,00	0,00
SA00	Saldo (00) Nettoergebnis nach Haushaltsrücklagen (Saldo 0 + Saldo 01)	-28 800,00	-51 100,00	-102 411,38

Wirtschaftsförderung (Gruppe 7)

MVAG	Mittelverwendungs- und -aufbringungsgruppen (1. und 2. Ebene)	VA 2026	VA 2025	RA 2024
211	Erträge aus der operativen Verwaltungstätigkeit	25 000,00	65 000,00	30 186,09
2111	Erträge aus eigenen Abgaben	0,00	0,00	0,00
2112	Erträge aus Ertragsanteilen	0,00	0,00	0,00
2113	Erträge aus Gebühren	0,00	0,00	0,00
2114	Erträge aus Leistungen	0,00	0,00	0,00
2115	Erträge aus Besitz und wirtschaftlicher Tätigkeit	0,00	0,00	0,00
2116	Erträge aus Veräußerung und sonstige Erträge	25 000,00	65 000,00	30 186,09
2117	Nicht finanzierungswirksame operative Erträge	0,00	0,00	0,00
212	Erträge aus Transfers	14 000,00	33 400,00	11 036,09
2121	Transferertrag von Trägern des öffentlichen Rechts	12 500,00	32 500,00	10 000,00
2122	Transferertrag von Beteiligungen	0,00	0,00	0,00
2123	Transferertrag von Unternehmen (mit Finanzunternehmen)	0,00	0,00	0,00
2124	Transferertrag von Haushalten und Organisationen ohne Erwerbscharakter	0,00	0,00	0,00
2125	Transferertrag vom Ausland	0,00	0,00	0,00
2126	Investitions- und Tilgungszuschüsse zwischen Unternehmungen und Betrieben der Gebietskörperschaft und der Gebietskörperschaft	0,00	0,00	0,00
2127	Nicht finanzierungswirksamer Transferertrag	1 500,00	900,00	1 036,09
213	Finanzerträge	0,00	0,00	0,00
2131	Erträge aus Zinsen	0,00	0,00	0,00
2132	Erträge aus Zinsen aus derivativen Finanzinstrumenten mit und ohne Grundgeschäft	0,00	0,00	0,00
2133	Erträge aus Gewinnentnahmen von marktbestimmten Betrieben	0,00	0,00	0,00
2134	Sonstige Finanzerträge	0,00	0,00	0,00
2135	Erträge aus Dividenden/Gewinnausschüttungen	0,00	0,00	0,00
2136	Sonstige nicht finanzierungswirksame Finanzerträge	0,00	0,00	0,00
21	Summe Erträge	39 000,00	98 400,00	41 222,18
221	Personalaufwand	0,00	0,00	0,00
2211	Personalaufwand (Bezüge, Nebengebühren, Mehrleistungen)	0,00	0,00	0,00
2212	Gesetzlicher und freiwilliger Sozialaufwand	0,00	0,00	0,00
2213	Sonstiger Personalaufwand	0,00	0,00	0,00
2214	Nicht finanzierungswirksamer Personalaufwand	0,00	0,00	0,00
222	Sachaufwand	47 600,00	59 800,00	13 627,19
2221	Gebrauchs- und Verbrauchsgüter, Handelswaren	0,00	0,00	0,00
2222	Verwaltungs- und Betriebsaufwand	0,00	0,00	0,00

Wirtschaftsförderung (Gruppe 7)

MVAG	Mittelverwendungs- und -aufbringungsgruppen (1. und 2. Ebene)	VA 2026	VA 2025	RA 2024
2223	Leasing- und Mietaufwand	0,00	0,00	0,00
2224	Instandhaltung	0,00	0,00	0,00
2225	Sonstiger Sachaufwand	32 100,00	47 700,00	2 306,44
2226	Nicht finanzierungswirksamer Sachaufwand	15 500,00	12 100,00	11 320,75
223	Transferaufwand	84 800,00	35 800,00	46 263,91
2231	Transferaufwand an Träger des öffentlichen Rechts	0,00	0,00	0,00
2232	Transferaufwand an Beteiligungen	0,00	0,00	0,00
2233	Transferaufwand an Unternehmen (mit Finanzunternehmen)	77 000,00	27 000,00	36 756,55
2234	Transferaufwand an Haushalte und Organisationen ohne Erwerbscharakter	7 800,00	8 800,00	9 507,36
2235	Transferaufwand an das Ausland	0,00	0,00	0,00
2236	Investitions- und Tilgungszuschüsse zwischen Unternehmungen und Betrieben der Gebietskörperschaft und der Gebietskörperschaft	0,00	0,00	0,00
2237	Nicht finanzierungswirksamer Transferaufwand	0,00	0,00	0,00
224	Finanzaufwand	0,00	0,00	0,00
2241	Aufwendungen für Zinsen	0,00	0,00	0,00
2242	Zinsen und sonstige Aufwendungen aus derivativen Finanzinstrumenten mit und ohne Grundgeschäft	0,00	0,00	0,00
2243	Gewinnentnahmen von Unternehmungen und marktbestimmten Betrieben der Gebietskörperschaft (innerhalb der Gebietskörperschaft)	0,00	0,00	0,00
2244	Sonstiger Finanzaufwand	0,00	0,00	0,00
2245	Nicht finanzierungswirksamer Finanzaufwand	0,00	0,00	0,00
22	Summe Aufwendungen	132 400,00	95 600,00	59 891,10
SA0	Saldo (0) Nettoergebnis (21 - 22)	-93 400,00	2 800,00	-18 668,92
230	Entnahmen von Haushaltsrücklagen	0,00	0,00	0,00
2301	Entnahmen von Haushaltsrücklagen	0,00	0,00	0,00
240	Zuweisungen an Haushaltsrücklagen	0,00	0,00	0,00
2401	Zuweisungen an Haushaltsrücklagen	0,00	0,00	0,00
SA01	Saldo (01) Haushaltsrücklagen (230 - 240)	0,00	0,00	0,00
SA00	Saldo (00) Nettoergebnis nach Haushaltsrücklagen (Saldo 0 + Saldo 01)	-93 400,00	2 800,00	-18 668,92

Dienstleistungen (Gruppe 8)

MVAG	Mittelverwendungs- und -aufbringungsgruppen (1. und 2. Ebene)	VA 2026	VA 2025	RA 2024
211	Erträge aus der operativen Verwaltungstätigkeit	1 189 000,00	1 106 400,00	1 757 199,62
2111	Erträge aus eigenen Abgaben	0,00	0,00	0,00
2112	Erträge aus Ertragsanteilen	0,00	0,00	0,00
2113	Erträge aus Gebühren	683 000,00	606 300,00	556 855,32
2114	Erträge aus Leistungen	38 500,00	40 000,00	26 999,28
2115	Erträge aus Besitz und wirtschaftlicher Tätigkeit	11 000,00	47 100,00	6 029,50
2116	Erträge aus Veräußerung und sonstige Erträge	456 500,00	413 000,00	1 073 163,70
2117	Nicht finanzierungswirksame operative Erträge	0,00	0,00	94 151,82
212	Erträge aus Transfers	539 400,00	434 200,00	477 022,50
2121	Transferertrag von Trägern des öffentlichen Rechts	152 800,00	139 600,00	184 757,02
2122	Transferertrag von Beteiligungen	0,00	0,00	0,00
2123	Transferertrag von Unternehmen (mit Finanzunternehmen)	0,00	0,00	0,00
2124	Transferertrag von Haushalten und Organisationen ohne Erwerbscharakter	1 900,00	6 700,00	1 700,00
2125	Transferertrag vom Ausland	0,00	0,00	0,00
2126	Investitions- und Tilgungszuschüsse zwischen Unternehmungen und Betrieben der Gebietskörperschaft und der Gebietskörperschaft	0,00	0,00	0,00
2127	Nicht finanzierungswirksamer Transferertrag	384 700,00	287 900,00	290 565,48
213	Finanzerträge	6 900,00	7 100,00	0,00
2131	Erträge aus Zinsen	6 900,00	7 100,00	0,00
2132	Erträge aus Zinsen aus derivativen Finanzinstrumenten mit und ohne Grundgeschäft	0,00	0,00	0,00
2133	Erträge aus Gewinnentnahmen von marktbestimmten Betrieben	0,00	0,00	0,00
2134	Sonstige Finanzerträge	0,00	0,00	0,00
2135	Erträge aus Dividenden/Gewinnausschüttungen	0,00	0,00	0,00
2136	Sonstige nicht finanzierungswirksame Finanzerträge	0,00	0,00	0,00
21	Summe Erträge	1 735 300,00	1 547 700,00	2 234 222,12
221	Personalaufwand	71 000,00	72 200,00	71 400,62
2211	Personalaufwand (Bezüge, Nebengebühren, Mehrleistungen)	56 400,00	58 200,00	57 077,12
2212	Gesetzlicher und freiwilliger Sozialaufwand	13 900,00	13 300,00	14 099,60
2213	Sonstiger Personalaufwand	0,00	0,00	0,00
2214	Nicht finanzierungswirksamer Personalaufwand	700,00	700,00	223,90
222	Sachaufwand	877 800,00	1 300 300,00	2 810 018,63
2221	Gebrauchs- und Verbrauchsgüter, Handelswaren	10 900,00	12 500,00	11 159,59
2222	Verwaltungs- und Betriebsaufwand	99 700,00	81 500,00	83 276,40

Dienstleistungen (Gruppe 8)

MVAG	Mittelverwendungs- und -aufbringungsgruppen (1. und 2. Ebene)	VA 2026	VA 2025	RA 2024
2223	Leasing- und Mietaufwand	17 400,00	28 300,00	21 637,48
2224	Instandhaltung	57 600,00	58 100,00	138 564,47
2225	Sonstiger Sachaufwand	50 400,00	523 900,00	946 184,38
2226	Nicht finanzierungswirksamer Sachaufwand	641 800,00	596 000,00	1 609 196,31
223	Transferaufwand	84 500,00	87 400,00	102 483,02
2231	Transferaufwand an Träger des öffentlichen Rechts	84 500,00	87 400,00	65 874,02
2232	Transferaufwand an Beteiligungen	0,00	0,00	0,00
2233	Transferaufwand an Unternehmen (mit Finanzunternehmen)	0,00	0,00	36 609,00
2234	Transferaufwand an Haushalte und Organisationen ohne Erwerbscharakter	0,00	0,00	0,00
2235	Transferaufwand an das Ausland	0,00	0,00	0,00
2236	Investitions- und Tilgungszuschüsse zwischen Unternehmungen und Betrieben der Gebietskörperschaft und der Gebietskörperschaft	0,00	0,00	0,00
2237	Nicht finanzierungswirksamer Transferaufwand	0,00	0,00	0,00
224	Finanzaufwand	247 000,00	256 100,00	262 517,59
2241	Aufwendungen für Zinsen	247 000,00	256 100,00	262 517,59
2242	Zinsen und sonstige Aufwendungen aus derivativen Finanzinstrumenten mit und ohne Grundgeschäft	0,00	0,00	0,00
2243	Gewinnentnahmen von Unternehmungen und marktbestimmten Betrieben der Gebietskörperschaft (innerhalb der Gebietskörperschaft)	0,00	0,00	0,00
2244	Sonstiger Finanzaufwand	0,00	0,00	0,00
2245	Nicht finanzierungswirksamer Finanzaufwand	0,00	0,00	0,00
22	Summe Aufwendungen	1 280 300,00	1 716 000,00	3 246 419,86
SA0	Saldo (0) Nettoergebnis (21 - 22)	455 000,00	-168 300,00	-1 012 197,74
230	Entnahmen von Haushaltsrücklagen	0,00	0,00	0,00
2301	Entnahmen von Haushaltsrücklagen	0,00	0,00	0,00
240	Zuweisungen an Haushaltsrücklagen	100 000,00	0,00	0,00
2401	Zuweisungen an Haushaltsrücklagen	100 000,00	0,00	0,00
SA01	Saldo (01) Haushaltsrücklagen (230 - 240)	-100 000,00	0,00	0,00
SA00	Saldo (00) Nettoergebnis nach Haushaltsrücklagen (Saldo 0 + Saldo 01)	355 000,00	-168 300,00	-1 012 197,74

Finanzwirtschaft (Gruppe 9)

MVAG	Mittelverwendungs- und -aufbringungsgruppen (1. und 2. Ebene)	VA 2026	VA 2025	RA 2024
211	Erträge aus der operativen Verwaltungstätigkeit	3 422 400,00	3 737 500,00	4 104 363,63
2111	Erträge aus eigenen Abgaben	1 032 400,00	982 500,00	935 945,53
2112	Erträge aus Ertragsanteilen	2 370 000,00	2 267 000,00	2 256 635,07
2113	Erträge aus Gebühren	0,00	0,00	0,00
2114	Erträge aus Leistungen	0,00	0,00	0,00
2115	Erträge aus Besitz und wirtschaftlicher Tätigkeit	0,00	0,00	0,00
2116	Erträge aus Veräußerung und sonstige Erträge	20 000,00	488 000,00	911 783,03
2117	Nicht finanzierungswirksame operative Erträge	0,00	0,00	0,00
212	Erträge aus Transfers	656 800,00	169 900,00	122 012,50
2121	Transferertrag von Trägern des öffentlichen Rechts	77 300,00	169 400,00	121 521,48
2122	Transferertrag von Beteiligungen	579 000,00	0,00	0,00
2123	Transferertrag von Unternehmen (mit Finanzunternehmen)	0,00	0,00	0,00
2124	Transferertrag von Haushalten und Organisationen ohne Erwerbscharakter	500,00	500,00	491,02
2125	Transferertrag vom Ausland	0,00	0,00	0,00
2126	Investitions- und Tilgungszuschüsse zwischen Unternehmungen und Betrieben der Gebietskörperschaft und der Gebietskörperschaft	0,00	0,00	0,00
2127	Nicht finanzierungswirksamer Transferertrag	0,00	0,00	0,00
213	Finanzerträge	1 000,00	500,00	1 246,13
2131	Erträge aus Zinsen	1 000,00	500,00	1 246,13
2132	Erträge aus Zinsen aus derivativen Finanzinstrumenten mit und ohne Grundgeschäft	0,00	0,00	0,00
2133	Erträge aus Gewinnentnahmen von marktbestimmten Betrieben	0,00	0,00	0,00
2134	Sonstige Finanzerträge	0,00	0,00	0,00
2135	Erträge aus Dividenden/Gewinnausschüttungen	0,00	0,00	0,00
2136	Sonstige nicht finanzierungswirksame Finanzerträge	0,00	0,00	0,00
21	Summe Erträge	4 080 200,00	3 907 900,00	4 227 622,26
221	Personalaufwand	0,00	0,00	0,00
2211	Personalaufwand (Bezüge, Nebengebühren, Mehrleistungen)	0,00	0,00	0,00
2212	Gesetzlicher und freiwilliger Sozialaufwand	0,00	0,00	0,00
2213	Sonstiger Personalaufwand	0,00	0,00	0,00
2214	Nicht finanzierungswirksamer Personalaufwand	0,00	0,00	0,00
222	Sachaufwand	341 100,00	131 300,00	442 290,28
2221	Gebrauchs- und Verbrauchsgüter, Handelswaren	0,00	0,00	0,00
2222	Verwaltungs- und Betriebsaufwand	0,00	0,00	0,00

Finanzwirtschaft (Gruppe 9)

MVAG	Mittelverwendungs- und -aufbringungsgruppen (1. und 2. Ebene)	VA 2026	VA 2025	RA 2024
2223	Leasing- und Mietaufwand	0,00	0,00	0,00
2224	Instandhaltung	0,00	0,00	0,00
2225	Sonstiger Sachaufwand	341 100,00	131 300,00	442 290,28
2226	Nicht finanzierungswirksamer Sachaufwand	0,00	0,00	0,00
223	Transferaufwand	36 500,00	35 700,00	39 650,98
2231	Transferaufwand an Träger des öffentlichen Rechts	25 800,00	25 000,00	25 395,46
2232	Transferaufwand an Beteiligungen	10 700,00	10 700,00	14 255,52
2233	Transferaufwand an Unternehmen (mit Finanzunternehmen)	0,00	0,00	0,00
2234	Transferaufwand an Haushalte und Organisationen ohne Erwerbscharakter	0,00	0,00	0,00
2235	Transferaufwand an das Ausland	0,00	0,00	0,00
2236	Investitions- und Tilgungszuschüsse zwischen Unternehmungen und Betrieben der Gebietskörperschaft und der Gebietskörperschaft	0,00	0,00	0,00
2237	Nicht finanzierungswirksamer Transferaufwand	0,00	0,00	0,00
224	Finanzaufwand	3 500,00	3 900,00	9 242,38
2241	Aufwendungen für Zinsen	2 500,00	3 000,00	7 783,16
2242	Zinsen und sonstige Aufwendungen aus derivativen Finanzinstrumenten mit und ohne Grundgeschäft	0,00	0,00	0,00
2243	Gewinnentnahmen von Unternehmungen und marktbestimmten Betrieben der Gebietskörperschaft (innerhalb der Gebietskörperschaft)	0,00	0,00	0,00
2244	Sonstiger Finanzaufwand	1 000,00	900,00	1 459,22
2245	Nicht finanzierungswirksamer Finanzaufwand	0,00	0,00	0,00
22	Summe Aufwendungen	381 100,00	170 900,00	491 183,64
SA0	Saldo (0) Nettoergebnis (21 - 22)	3 699 100,00	3 737 000,00	3 736 438,62
230	Entnahmen von Haushaltsrücklagen	26 600,00	0,00	262 585,35
2301	Entnahmen von Haushaltsrücklagen	26 600,00	0,00	262 585,35
240	Zuweisungen an Haushaltsrücklagen	52 000,00	2 000,00	186 617,69
2401	Zuweisungen an Haushaltsrücklagen	52 000,00	2 000,00	186 617,69
SA01	Saldo (01) Haushaltsrücklagen (230 - 240)	-25 400,00	-2 000,00	75 967,66
SA00	Saldo (00) Nettoergebnis nach Haushaltsrücklagen (Saldo 0 + Saldo 01)	3 673 700,00	3 735 000,00	3 812 406,28

Finanzierungshaushalt Bereichsbudget 1. und 2. Ebene (Anlage 1b)

Vertretungskörper und allgemeine Verwaltung (Gruppe 0)

MVAG	Mittelverwendungs- und aufbringungsgruppen (1. und 2. Ebene)	VA 2026	VA 2025	RA 2024
311	Einzahlungen aus operativer Verwaltungstätigkeit	61 200,00	56 100,00	76 990,06
3111	Einzahlungen aus eigenen Abgaben	0,00	0,00	0,00
3112	Einzahlungen aus Ertragsanteilen	0,00	0,00	0,00
3113	Einzahlungen aus Gebühren	0,00	0,00	0,00
3114	Einzahlungen aus Leistungen	4 100,00	5 600,00	5 062,55
3115	Einzahlungen aus Besitz und wirtschaftlicher Tätigkeit	19 000,00	18 000,00	19 654,05
3116	Einzahlungen aus Veräußerung von geringwertigen Wirtschaftsgütern (GWG) und sonstige Einzahlungen	38 100,00	32 500,00	52 273,46
312	Einzahlungen aus Transfers	3 400,00	9 200,00	8 575,00
3121	Transferzahlungen von Trägern des öffentlichen Rechts	3 400,00	9 200,00	8 575,00
3122	Transferzahlungen von Beteiligungen	0,00	0,00	0,00
3123	Transferzahlungen von Unternehmen (inkl. Finanzunternehmen)	0,00	0,00	0,00
3124	Transferzahlungen von Haushalten und Organisationen ohne Erwerbscharakter	0,00	0,00	0,00
3125	Transferzahlungen vom Ausland	0,00	0,00	0,00
3126	Investitions- und Tilgungszuschüsse zwischen Unternehmungen und Betrieben der Gebietskörperschaft und der Gebietskörperschaft	0,00	0,00	0,00
313	Einzahlungen aus Finanzerträgen	0,00	0,00	0,00
3131	Einzahlungen aus Zinserträgen	0,00	0,00	0,00
3132	Einzahlungen aus Zinsen aus derivativen Finanzinstrumenten mit und ohne Grundgeschäft	0,00	0,00	0,00
3133	Einzahlungen aus Gewinnentnahmen von marktbestimmten Betrieben	0,00	0,00	0,00
3134	Sonstige Einzahlungen aus Finanzerträgen	0,00	0,00	0,00
3135	Einzahlungen aus Dividenden/Gewinnausschüttungen	0,00	0,00	0,00
31	Summe Einzahlungen operative Gebarung	64 600,00	65 300,00	85 565,06
321	Auszahlungen aus Personalaufwand	304 700,00	301 700,00	300 813,37
3211	Auszahlungen für Personalaufwand (Bezüge, Nebengebühren, und Mehrleistungsvergütungen)	211 500,00	209 600,00	224 199,63
3212	Auszahlungen für gesetzliche und freiwillige Sozialaufwendungen	91 200,00	90 100,00	74 613,74
3213	Auszahlungen aus sonstigem Personalaufwand	2 000,00	2 000,00	2 000,00
322	Auszahlungen aus Sachaufwand	356 900,00	335 700,00	382 469,35
3221	Auszahlungen für Gebrauchs- und Verbrauchsgüter, Handelswaren	20 700,00	24 900,00	34 232,01
3222	Auszahlungen für Verwaltungs- und Betriebsaufwand	73 500,00	54 000,00	80 355,75
3223	Auszahlungen für Leasing- und Mietaufwand	0,00	14 000,00	7 080,00
3224	Auszahlungen für Instandhaltung	15 100,00	8 400,00	23 172,90
3225	Sonstige Auszahlungen aus Sachaufwand	247 600,00	234 400,00	237 628,69
3226	Auszahlungen aus der Inanspruchnahme von Haftungen	0,00	0,00	0,00
323	Auszahlungen aus Transfers	3 500,00	6 000,00	9 979,14
3231	Transferzahlungen an Träger des öffentlichen Rechts	0,00	6 000,00	6 170,28

Vertretungskörper und allgemeine Verwaltung (Gruppe 0)

MVAG	Mittelverwendungs- und aufbringungsgruppen (1. und 2. Ebene)	VA 2026	VA 2025	RA 2024
3232	Transferzahlungen an Beteiligungen	0,00	0,00	0,00
3233	Transferzahlungen an Unternehmen (inkl. Finanzunternehmen)	0,00	0,00	0,00
3234	Transferzahlungen an Haushalte und Organisationen ohne Erwerbscharakter	3 500,00	0,00	3 808,86
3235	Transferzahlungen an das Ausland	0,00	0,00	0,00
3236	Investitions- und Tilgungszuschüsse zwischen Unternehmungen und Betrieben der Gebietskörperschaft und der Gebietskörperschaft	0,00	0,00	0,00
324	Auszahlungen aus Finanzaufwand	13 000,00	19 500,00	27 001,81
3241	Auszahlungen für Zinsen	13 000,00	19 500,00	27 001,81
3242	Auszahlungen für Zinsen aus derivativen Finanzinstrumenten mit und ohne Grundgeschäft	0,00	0,00	0,00
3243	Auszahlungen aus Gewinnentnahmen von marktbestimmten Betrieben	0,00	0,00	0,00
3244	Sonstige Auszahlungen aus Finanzaufwendungen	0,00	0,00	0,00
32	Summe Auszahlungen operative Gebarung	678 100,00	662 900,00	720 263,67
SA1	Saldo (1) Geldfluss aus der operativen Gebarung (31 – 32)	-613 500,00	-597 600,00	-634 698,61
331	Einzahlungen aus der Investitionstätigkeit	0,00	0,00	0,00
3311	Einzahlungen aus der Veräußerung von immateriellem Vermögen	0,00	0,00	0,00
3312	Einzahlungen aus der Veräußerung von Grundstücken und Grundstückeinrichtungen	0,00	0,00	0,00
3313	Einzahlungen aus der Veräußerung von Gebäuden und Bauten	0,00	0,00	0,00
3314	Einzahlungen aus der Veräußerung von technischen Anlagen, Fahrzeugen und Maschinen	0,00	0,00	0,00
3315	Einzahlungen aus der Veräußerung von Amts-, Betriebs- und Geschäftsausstattung	0,00	0,00	0,00
3316	Einzahlungen aus der Veräußerung von Kulturgütern	0,00	0,00	0,00
3317	Einzahlungen aus der Veräußerung von Beteiligungen	0,00	0,00	0,00
3318	Einzahlungen aus der Veräußerung von kofinanzierten Schutzbauten	0,00	0,00	0,00
332	Einzahlungen aus der Rückzahlung von Darlehen sowie gewährten Vorschüssen	0,00	0,00	0,00
3321	Einzahlungen aus Darlehen an Träger des öffentlichen Rechts	0,00	0,00	0,00
3322	Einzahlungen aus Darlehen an Beteiligungen	0,00	0,00	0,00
3323	Einzahlungen aus Darlehen an Unternehmen und Haushalte	0,00	0,00	0,00
3325	Einzahlungen aus Vorschüssen und Anzahlungen	0,00	0,00	0,00
333	Einzahlungen aus Kapitaltransfers	0,00	0,00	0,00
3331	Kapitaltransferzahlungen von Trägern des öffentlichen Rechts	0,00	0,00	0,00
3332	Kapitaltransferzahlungen von Beteiligungen	0,00	0,00	0,00
3333	Kapitaltransferzahlungen von Unternehmen	0,00	0,00	0,00
3334	Kapitaltransferzahlungen von Haushalten und Organisationen ohne Erwerbscharakter	0,00	0,00	0,00
3335	Kapitaltransferzahlungen vom Ausland	0,00	0,00	0,00
33	Summe Einzahlungen investive Gebarung	0,00	0,00	0,00

Vertretungskörper und allgemeine Verwaltung (Gruppe 0)

MVAG	Mittelverwendungs- und aufbringungsgruppen (1. und 2. Ebene)	VA 2026	VA 2025	RA 2024
341	Auszahlungen aus der Investitionstätigkeit	1 300,00	30 000,00	531,01
3411	Auszahlungen für den Erwerb von immateriellem Vermögen	0,00	0,00	0,00
3412	Auszahlungen für den Erwerb von Grundstücken und Grundstückseinrichtungen	0,00	0,00	0,00
3413	Auszahlungen für den Erwerb von Gebäuden und Bauten	0,00	0,00	0,00
3414	Auszahlungen für den Erwerb von technischen Anlagen, Fahrzeugen und Maschinen	0,00	14 800,00	531,01
3415	Auszahlungen für den Erwerb von Amts-, Betriebs- und Geschäftsausstattung	1 300,00	15 200,00	0,00
3416	Auszahlungen für den Erwerb von Kulturgütern	0,00	0,00	0,00
3417	Auszahlungen für den Erwerb von Beteiligungen	0,00	0,00	0,00
3418	Auszahlungen für den Erwerb von kofinanzierten Schutzbauten	0,00	0,00	0,00
342	Auszahlungen aus der Gewährung von Darlehen sowie gewährten Vorschüssen	0,00	0,00	0,00
3421	Auszahlungen von Darlehen an Träger des öffentlichen Rechts	0,00	0,00	0,00
3422	Auszahlungen von Darlehen an Beteiligungen	0,00	0,00	0,00
3423	Auszahlungen von Darlehen an Unternehmen und Haushalte	0,00	0,00	0,00
3425	Auszahlungen von Vorschüssen und Anzahlungen	0,00	0,00	0,00
343	Auszahlungen aus Kapitaltransfers	0,00	0,00	0,00
3431	Kapitaltransferzahlungen an Träger des öffentlichen Rechts	0,00	0,00	0,00
3432	Kapitaltransferzahlungen an Beteiligungen	0,00	0,00	0,00
3433	Kapitaltransferzahlungen an Unternehmen (Finanzunternehmen)	0,00	0,00	0,00
3434	Kapitaltransferzahlungen an Haushalte und Organisationen ohne Erwerbscharakter	0,00	0,00	0,00
3435	Kapitaltransferzahlungen an das Ausland	0,00	0,00	0,00
34	Summe Auszahlungen investive Gebarung	1 300,00	30 000,00	531,01
SA2	Saldo (2) Geldfluss aus der investiven Gebarung (33 – 34)	-1 300,00	-30 000,00	-531,01
SA3	Saldo (3) Nettofinanzierungssaldo (Saldo 1 + Saldo 2)	-614 800,00	-627 600,00	-635 229,62
351	Einzahlungen aus der Aufnahme von Finanzschulden	0,00	0,00	0,00
3511	Einzahlungen aus empfangenen Darlehen von öffentlichen Körperschaften und Rechtsträgern	0,00	0,00	0,00
3512	Einzahlungen aus empfangenen Darlehen von Beteiligungen	0,00	0,00	0,00
3513	Einzahlungen aus empfangenen Darlehen von Unternehmen und privaten Haushalten	0,00	0,00	0,00
3514	Einzahlungen aus Finanzschulden (Finanzunternehmen)	0,00	0,00	0,00
3515	Einzahlungen aus Aufnahmen von Leasingverbindlichkeiten	0,00	0,00	0,00
353	Einzahlungen infolge eines Kapitaltausches bei derivativen Finanzinstrumenten mit Grundgeschäft	0,00	0,00	0,00
3530	Einzahlungen infolge eines Kapitaltausches bei derivativen Finanzinstrumenten mit Grundgeschäft	0,00	0,00	0,00
355	Einzahlungen aus dem Abgang von Finanzinstrumenten	0,00	0,00	0,00

Vertretungskörper und allgemeine Verwaltung (Gruppe 0)

MVAG	Mittelverwendungs- und aufbringungsgruppen (1. und 2. Ebene)	VA 2026	VA 2025	RA 2024
3550	Einzahlungen aus dem Abgang von Finanzinstrumenten	0,00	0,00	0,00
35	Summe Einzahlungen aus der Finanzierungstätigkeit	0,00	0,00	0,00
361	Auszahlungen aus der Tilgung von Finanzschulden	49 400,00	49 400,00	49 407,43
3611	Auszahlungen aus empfangenen Darlehen von öffentlichen Körperschaften und Rechtsträgern	0,00	0,00	0,00
3612	Auszahlungen aus empfangenen Darlehen von Beteiligungen	0,00	0,00	0,00
3613	Auszahlungen aus empfangenen Darlehen von Unternehmen und privaten Haushalten	0,00	0,00	0,00
3614	Auszahlungen aus Finanzschulden	49 400,00	49 400,00	49 407,43
3615	Auszahlungen aus Rückzahlungen von Leasingverbindlichkeiten	0,00	0,00	0,00
363	Auszahlungen infolge eines Kapitaltausches bei derivativen Finanzinstrumenten mit Grundgeschäft	0,00	0,00	0,00
3630	Auszahlungen infolge eines Kapitaltausches bei derivativen Finanzinstrumenten mit Grundgeschäft	0,00	0,00	0,00
365	Auszahlungen für den Erwerb von Finanzinstrumenten	0,00	0,00	0,00
3650	Auszahlungen für den Erwerb von Finanzinstrumenten	0,00	0,00	0,00
36	Summe Auszahlungen aus der Finanzierungstätigkeit	49 400,00	49 400,00	49 407,43
SA4	Saldo (4) Geldfluss aus der Finanzierungstätigkeit (35 – 36)	-49 400,00	-49 400,00	-49 407,43
SA5	Saldo (5) Geldfluss aus der voranschlagswirksamen Gebarung (Saldo 3 + Saldo 4)	-664 200,00	-677 000,00	-684 637,05

Öffentliche Ordnung und Sicherheit (Gruppe 1)

MVAG	Mittelverwendungs- und aufbringungsgruppen (1. und 2. Ebene)	VA 2026	VA 2025	RA 2024
311	Einzahlungen aus operativer Verwaltungstätigkeit	1 100,00	1 900,00	775,00
3111	Einzahlungen aus eigenen Abgaben	0,00	0,00	0,00
3112	Einzahlungen aus Ertragsanteilen	0,00	0,00	0,00
3113	Einzahlungen aus Gebühren	0,00	0,00	0,00
3114	Einzahlungen aus Leistungen	1 000,00	1 800,00	765,00
3115	Einzahlungen aus Besitz und wirtschaftlicher Tätigkeit	0,00	0,00	0,00
3116	Einzahlungen aus Veräußerung von geringwertigen Wirtschaftsgütern (GWG) und sonstige Einzahlungen	100,00	100,00	10,00
312	Einzahlungen aus Transfers	15 900,00	83 400,00	124 195,95
3121	Transferzahlungen von Trägern des öffentlichen Rechts	15 900,00	83 400,00	124 195,95
3122	Transferzahlungen von Beteiligungen	0,00	0,00	0,00
3123	Transferzahlungen von Unternehmen (inkl. Finanzunternehmen)	0,00	0,00	0,00
3124	Transferzahlungen von Haushalten und Organisationen ohne Erwerbscharakter	0,00	0,00	0,00
3125	Transferzahlungen vom Ausland	0,00	0,00	0,00
3126	Investitions- und Tilgungszuschüsse zwischen Unternehmungen und Betrieben der Gebietskörperschaft und der Gebietskörperschaft	0,00	0,00	0,00
313	Einzahlungen aus Finanzerträgen	0,00	0,00	0,00
3131	Einzahlungen aus Zinserträgen	0,00	0,00	0,00
3132	Einzahlungen aus Zinsen aus derivativen Finanzinstrumenten mit und ohne Grundgeschäft	0,00	0,00	0,00
3133	Einzahlungen aus Gewinnentnahmen von marktbestimmten Betrieben	0,00	0,00	0,00
3134	Sonstige Einzahlungen aus Finanzerträgen	0,00	0,00	0,00
3135	Einzahlungen aus Dividenden/Gewinnausschüttungen	0,00	0,00	0,00
31	Summe Einzahlungen operative Gebarung	17 000,00	85 300,00	124 970,95
321	Auszahlungen aus Personalaufwand	0,00	0,00	0,00
3211	Auszahlungen für Personalaufwand (Bezüge, Nebengebühren, und Mehrleistungsvergütungen)	0,00	0,00	0,00
3212	Auszahlungen für gesetzliche und freiwillige Sozialaufwendungen	0,00	0,00	0,00
3213	Auszahlungen aus sonstigem Personalaufwand	0,00	0,00	0,00
322	Auszahlungen aus Sachaufwand	3 000,00	14 200,00	12 283,80
3221	Auszahlungen für Gebrauchs- und Verbrauchsgüter, Handelswaren	100,00	100,00	62,66
3222	Auszahlungen für Verwaltungs- und Betriebsaufwand	2 300,00	3 000,00	1 282,80
3223	Auszahlungen für Leasing- und Mietaufwand	0,00	10 500,00	10 469,20
3224	Auszahlungen für Instandhaltung	0,00	0,00	0,00
3225	Sonstige Auszahlungen aus Sachaufwand	600,00	600,00	469,14
3226	Auszahlungen aus der Inanspruchnahme von Haftungen	0,00	0,00	0,00
323	Auszahlungen aus Transfers	29 000,00	28 900,00	26 768,82
3231	Transferzahlungen an Träger des öffentlichen Rechts	24 000,00	24 000,00	24 966,74

Öffentliche Ordnung und Sicherheit (Gruppe 1)

MVAG	Mittelverwendungs- und aufbringungsgruppen (1. und 2. Ebene)	VA 2026	VA 2025	RA 2024
3232	Transferzahlungen an Beteiligungen	0,00	0,00	0,00
3233	Transferzahlungen an Unternehmen (inkl. Finanzunternehmen)	1 800,00	1 700,00	1 720,18
3234	Transferzahlungen an Haushalte und Organisationen ohne Erwerbscharakter	3 200,00	3 200,00	81,90
3235	Transferzahlungen an das Ausland	0,00	0,00	0,00
3236	Investitions- und Tilgungszuschüsse zwischen Unternehmungen und Betrieben der Gebietskörperschaft und der Gebietskörperschaft	0,00	0,00	0,00
324	Auszahlungen aus Finanzaufwand	8 000,00	5 300,00	5 829,11
3241	Auszahlungen für Zinsen	8 000,00	5 300,00	5 829,11
3242	Auszahlungen für Zinsen aus derivativen Finanzinstrumenten mit und ohne Grundgeschäft	0,00	0,00	0,00
3243	Auszahlungen aus Gewinnentnahmen von marktbestimmten Betrieben	0,00	0,00	0,00
3244	Sonstige Auszahlungen aus Finanzaufwendungen	0,00	0,00	0,00
32	Summe Auszahlungen operative Gebarung	40 000,00	48 400,00	44 881,73
SA1	Saldo (1) Geldfluss aus der operativen Gebarung (31 – 32)	-23 000,00	36 900,00	80 089,22
331	Einzahlungen aus der Investitionstätigkeit	0,00	0,00	0,00
3311	Einzahlungen aus der Veräußerung von immateriellem Vermögen	0,00	0,00	0,00
3312	Einzahlungen aus der Veräußerung von Grundstücken und Grundstückeinrichtungen	0,00	0,00	0,00
3313	Einzahlungen aus der Veräußerung von Gebäuden und Bauten	0,00	0,00	0,00
3314	Einzahlungen aus der Veräußerung von technischen Anlagen, Fahrzeugen und Maschinen	0,00	0,00	0,00
3315	Einzahlungen aus der Veräußerung von Amts-, Betriebs- und Geschäftsausstattung	0,00	0,00	0,00
3316	Einzahlungen aus der Veräußerung von Kulturgütern	0,00	0,00	0,00
3317	Einzahlungen aus der Veräußerung von Beteiligungen	0,00	0,00	0,00
3318	Einzahlungen aus der Veräußerung von kofinanzierten Schutzbauten	0,00	0,00	0,00
332	Einzahlungen aus der Rückzahlung von Darlehen sowie gewährten Vorschüssen	0,00	0,00	0,00
3321	Einzahlungen aus Darlehen an Träger des öffentlichen Rechts	0,00	0,00	0,00
3322	Einzahlungen aus Darlehen an Beteiligungen	0,00	0,00	0,00
3323	Einzahlungen aus Darlehen an Unternehmen und Haushalte	0,00	0,00	0,00
3325	Einzahlungen aus Vorschüssen und Anzahlungen	0,00	0,00	0,00
333	Einzahlungen aus Kapitaltransfers	0,00	347 500,00	0,00
3331	Kapitaltransferzahlungen von Trägern des öffentlichen Rechts	0,00	0,00	0,00
3332	Kapitaltransferzahlungen von Beteiligungen	0,00	0,00	0,00
3333	Kapitaltransferzahlungen von Unternehmen	0,00	0,00	0,00
3334	Kapitaltransferzahlungen von Haushalten und Organisationen ohne Erwerbscharakter	0,00	347 500,00	0,00
3335	Kapitaltransferzahlungen vom Ausland	0,00	0,00	0,00
33	Summe Einzahlungen investive Gebarung	0,00	347 500,00	0,00

Öffentliche Ordnung und Sicherheit (Gruppe 1)

MVAG	Mittelverwendungs- und aufbringungsgruppen (1. und 2. Ebene)	VA 2026	VA 2025	RA 2024
341	Auszahlungen aus der Investitionstätigkeit	0,00	530 000,00	0,00
3411	Auszahlungen für den Erwerb von immateriellem Vermögen	0,00	0,00	0,00
3412	Auszahlungen für den Erwerb von Grundstücken und Grundstückseinrichtungen	0,00	0,00	0,00
3413	Auszahlungen für den Erwerb von Gebäuden und Bauten	0,00	0,00	0,00
3414	Auszahlungen für den Erwerb von technischen Anlagen, Fahrzeugen und Maschinen	0,00	530 000,00	0,00
3415	Auszahlungen für den Erwerb von Amts-, Betriebs- und Geschäftsausstattung	0,00	0,00	0,00
3416	Auszahlungen für den Erwerb von Kulturgütern	0,00	0,00	0,00
3417	Auszahlungen für den Erwerb von Beteiligungen	0,00	0,00	0,00
3418	Auszahlungen für den Erwerb von kofinanzierten Schutzbauten	0,00	0,00	0,00
342	Auszahlungen aus der Gewährung von Darlehen sowie gewährten Vorschüssen	0,00	0,00	0,00
3421	Auszahlungen von Darlehen an Träger des öffentlichen Rechts	0,00	0,00	0,00
3422	Auszahlungen von Darlehen an Beteiligungen	0,00	0,00	0,00
3423	Auszahlungen von Darlehen an Unternehmen und Haushalte	0,00	0,00	0,00
3425	Auszahlungen von Vorschüssen und Anzahlungen	0,00	0,00	0,00
343	Auszahlungen aus Kapitaltransfers	0,00	0,00	0,00
3431	Kapitaltransferzahlungen an Träger des öffentlichen Rechts	0,00	0,00	0,00
3432	Kapitaltransferzahlungen an Beteiligungen	0,00	0,00	0,00
3433	Kapitaltransferzahlungen an Unternehmen (Finanzunternehmen)	0,00	0,00	0,00
3434	Kapitaltransferzahlungen an Haushalte und Organisationen ohne Erwerbscharakter	0,00	0,00	0,00
3435	Kapitaltransferzahlungen an das Ausland	0,00	0,00	0,00
34	Summe Auszahlungen investive Gebarung	0,00	530 000,00	0,00
SA2	Saldo (2) Geldfluss aus der investiven Gebarung (33 – 34)	0,00	-182 500,00	0,00
SA3	Saldo (3) Nettofinanzierungssaldo (Saldo 1 + Saldo 2)	-23 000,00	-145 600,00	80 089,22
351	Einzahlungen aus der Aufnahme von Finanzschulden	0,00	120 000,00	0,00
3511	Einzahlungen aus empfangenen Darlehen von öffentlichen Körperschaften und Rechtsträgern	0,00	0,00	0,00
3512	Einzahlungen aus empfangenen Darlehen von Beteiligungen	0,00	0,00	0,00
3513	Einzahlungen aus empfangenen Darlehen von Unternehmen und privaten Haushalten	0,00	0,00	0,00
3514	Einzahlungen aus Finanzschulden (Finanzunternehmen)	0,00	120 000,00	0,00
3515	Einzahlungen aus Aufnahmen von Leasingverbindlichkeiten	0,00	0,00	0,00
353	Einzahlungen infolge eines Kapitaltausches bei derivativen Finanzinstrumenten mit Grundgeschäft	0,00	0,00	0,00
3530	Einzahlungen infolge eines Kapitaltausches bei derivativen Finanzinstrumenten mit Grundgeschäft	0,00	0,00	0,00
355	Einzahlungen aus dem Abgang von Finanzinstrumenten	0,00	0,00	0,00

Öffentliche Ordnung und Sicherheit (Gruppe 1)

MVAG	Mittelverwendungs- und aufbringungsgruppen (1. und 2. Ebene)	VA 2026	VA 2025	RA 2024
3550	Einzahlungen aus dem Abgang von Finanzinstrumenten	0,00	0,00	0,00
35	Summe Einzahlungen aus der Finanzierungstätigkeit	0,00	120 000,00	0,00
361	Auszahlungen aus der Tilgung von Finanzschulden	25 900,00	13 900,00	13 853,34
3611	Auszahlungen aus empfangenen Darlehen von öffentlichen Körperschaften und Rechtsträgern	0,00	0,00	0,00
3612	Auszahlungen aus empfangenen Darlehen von Beteiligungen	0,00	0,00	0,00
3613	Auszahlungen aus empfangenen Darlehen von Unternehmen und privaten Haushalten	0,00	0,00	0,00
3614	Auszahlungen aus Finanzschulden	25 900,00	13 900,00	13 853,34
3615	Auszahlungen aus Rückzahlungen von Leasingverbindlichkeiten	0,00	0,00	0,00
363	Auszahlungen infolge eines Kapitaltausches bei derivativen Finanzinstrumenten mit Grundgeschäft	0,00	0,00	0,00
3630	Auszahlungen infolge eines Kapitaltausches bei derivativen Finanzinstrumenten mit Grundgeschäft	0,00	0,00	0,00
365	Auszahlungen für den Erwerb von Finanzinstrumenten	0,00	0,00	0,00
3650	Auszahlungen für den Erwerb von Finanzinstrumenten	0,00	0,00	0,00
36	Summe Auszahlungen aus der Finanzierungstätigkeit	25 900,00	13 900,00	13 853,34
SA4	Saldo (4) Geldfluss aus der Finanzierungstätigkeit (35 – 36)	-25 900,00	106 100,00	-13 853,34
SA5	Saldo (5) Geldfluss aus der voranschlagswirksamen Gebarung (Saldo 3 + Saldo 4)	-48 900,00	-39 500,00	66 235,88

Unterricht, Erziehung, Sport und Wissenschaft (Gruppe 2)

MVAG	Mittelverwendungs- und aufbringungsgruppen (1. und 2. Ebene)	VA 2026	VA 2025	RA 2024
311	Einzahlungen aus operativer Verwaltungstätigkeit	67 100,00	62 600,00	64 817,39
3111	Einzahlungen aus eigenen Abgaben	0,00	0,00	0,00
3112	Einzahlungen aus Ertragsanteilen	0,00	0,00	0,00
3113	Einzahlungen aus Gebühren	0,00	0,00	0,00
3114	Einzahlungen aus Leistungen	55 100,00	46 500,00	49 158,05
3115	Einzahlungen aus Besitz und wirtschaftlicher Tätigkeit	0,00	0,00	0,00
3116	Einzahlungen aus Veräußerung von geringwertigen Wirtschaftsgütern (GWG) und sonstige Einzahlungen	12 000,00	16 100,00	15 659,34
312	Einzahlungen aus Transfers	264 200,00	219 700,00	231 201,58
3121	Transferzahlungen von Trägern des öffentlichen Rechts	264 200,00	219 700,00	231 201,58
3122	Transferzahlungen von Beteiligungen	0,00	0,00	0,00
3123	Transferzahlungen von Unternehmen (inkl. Finanzunternehmen)	0,00	0,00	0,00
3124	Transferzahlungen von Haushalten und Organisationen ohne Erwerbscharakter	0,00	0,00	0,00
3125	Transferzahlungen vom Ausland	0,00	0,00	0,00
3126	Investitions- und Tilgungszuschüsse zwischen Unternehmungen und Betrieben der Gebietskörperschaft und der Gebietskörperschaft	0,00	0,00	0,00
313	Einzahlungen aus Finanzerträgen	0,00	0,00	0,00
3131	Einzahlungen aus Zinserträgen	0,00	0,00	0,00
3132	Einzahlungen aus Zinsen aus derivativen Finanzinstrumenten mit und ohne Grundgeschäft	0,00	0,00	0,00
3133	Einzahlungen aus Gewinnentnahmen von marktbestimmten Betrieben	0,00	0,00	0,00
3134	Sonstige Einzahlungen aus Finanzerträgen	0,00	0,00	0,00
3135	Einzahlungen aus Dividenden/Gewinnausschüttungen	0,00	0,00	0,00
31	Summe Einzahlungen operative Gebarung	331 300,00	282 300,00	296 018,97
321	Auszahlungen aus Personalaufwand	461 800,00	451 200,00	392 858,38
3211	Auszahlungen für Personalaufwand (Bezüge, Nebengebühren, und Mehrleistungsvergütungen)	368 200,00	360 000,00	315 846,94
3212	Auszahlungen für gesetzliche und freiwillige Sozialaufwendungen	93 600,00	91 200,00	77 011,44
3213	Auszahlungen aus sonstigem Personalaufwand	0,00	0,00	0,00
322	Auszahlungen aus Sachaufwand	151 900,00	164 300,00	171 905,91
3221	Auszahlungen für Gebrauchs- und Verbrauchsgüter, Handelswaren	34 400,00	54 900,00	55 407,96
3222	Auszahlungen für Verwaltungs- und Betriebsaufwand	83 000,00	59 500,00	58 715,38
3223	Auszahlungen für Leasing- und Mietaufwand	0,00	14 000,00	18 707,99
3224	Auszahlungen für Instandhaltung	16 000,00	15 700,00	21 439,14
3225	Sonstige Auszahlungen aus Sachaufwand	18 500,00	20 200,00	17 635,44
3226	Auszahlungen aus der Inanspruchnahme von Haftungen	0,00	0,00	0,00
323	Auszahlungen aus Transfers	251 100,00	264 900,00	252 970,94
3231	Transferzahlungen an Träger des öffentlichen Rechts	246 600,00	260 800,00	231 916,64

Unterricht, Erziehung, Sport und Wissenschaft (Gruppe 2)

MVAG	Mittelverwendungs- und aufbringungsgruppen (1. und 2. Ebene)	VA 2026	VA 2025	RA 2024
3232	Transferzahlungen an Beteiligungen	0,00	0,00	0,00
3233	Transferzahlungen an Unternehmen (inkl. Finanzunternehmen)	0,00	0,00	0,00
3234	Transferzahlungen an Haushalte und Organisationen ohne Erwerbscharakter	4 500,00	4 100,00	21 054,30
3235	Transferzahlungen an das Ausland	0,00	0,00	0,00
3236	Investitions- und Tilgungszuschüsse zwischen Unternehmungen und Betrieben der Gebietskörperschaft und der Gebietskörperschaft	0,00	0,00	0,00
324	Auszahlungen aus Finanzaufwand	26 700,00	28 400,00	27 689,39
3241	Auszahlungen für Zinsen	26 700,00	28 400,00	27 689,39
3242	Auszahlungen für Zinsen aus derivativen Finanzinstrumenten mit und ohne Grundgeschäft	0,00	0,00	0,00
3243	Auszahlungen aus Gewinnentnahmen von marktbestimmten Betrieben	0,00	0,00	0,00
3244	Sonstige Auszahlungen aus Finanzaufwendungen	0,00	0,00	0,00
32	Summe Auszahlungen operative Gebarung	891 500,00	908 800,00	845 424,62
SA1	Saldo (1) Geldfluss aus der operativen Gebarung (31 – 32)	-560 200,00	-626 500,00	-549 405,65
331	Einzahlungen aus der Investitionstätigkeit	0,00	0,00	0,00
3311	Einzahlungen aus der Veräußerung von immateriellem Vermögen	0,00	0,00	0,00
3312	Einzahlungen aus der Veräußerung von Grundstücken und Grundstückeinrichtungen	0,00	0,00	0,00
3313	Einzahlungen aus der Veräußerung von Gebäuden und Bauten	0,00	0,00	0,00
3314	Einzahlungen aus der Veräußerung von technischen Anlagen, Fahrzeugen und Maschinen	0,00	0,00	0,00
3315	Einzahlungen aus der Veräußerung von Amts-, Betriebs- und Geschäftsausstattung	0,00	0,00	0,00
3316	Einzahlungen aus der Veräußerung von Kulturgütern	0,00	0,00	0,00
3317	Einzahlungen aus der Veräußerung von Beteiligungen	0,00	0,00	0,00
3318	Einzahlungen aus der Veräußerung von kofinanzierten Schutzbauten	0,00	0,00	0,00
332	Einzahlungen aus der Rückzahlung von Darlehen sowie gewährten Vorschüssen	0,00	0,00	0,00
3321	Einzahlungen aus Darlehen an Träger des öffentlichen Rechts	0,00	0,00	0,00
3322	Einzahlungen aus Darlehen an Beteiligungen	0,00	0,00	0,00
3323	Einzahlungen aus Darlehen an Unternehmen und Haushalte	0,00	0,00	0,00
3325	Einzahlungen aus Vorschüssen und Anzahlungen	0,00	0,00	0,00
333	Einzahlungen aus Kapitaltransfers	0,00	171 700,00	47 363,50
3331	Kapitaltransferzahlungen von Trägern des öffentlichen Rechts	0,00	171 700,00	36 200,00
3332	Kapitaltransferzahlungen von Beteiligungen	0,00	0,00	0,00
3333	Kapitaltransferzahlungen von Unternehmen	0,00	0,00	3 163,50
3334	Kapitaltransferzahlungen von Haushalten und Organisationen ohne Erwerbscharakter	0,00	0,00	8 000,00
3335	Kapitaltransferzahlungen vom Ausland	0,00	0,00	0,00
33	Summe Einzahlungen investive Gebarung	0,00	171 700,00	47 363,50

Unterricht, Erziehung, Sport und Wissenschaft (Gruppe 2)

MVAG	Mittelverwendungs- und aufbringungsgruppen (1. und 2. Ebene)	VA 2026	VA 2025	RA 2024
341	Auszahlungen aus der Investitionstätigkeit	30 700,00	259 200,00	609 647,44
3411	Auszahlungen für den Erwerb von immateriellem Vermögen	0,00	0,00	0,00
3412	Auszahlungen für den Erwerb von Grundstücken und Grundstückseinrichtungen	0,00	0,00	36 998,60
3413	Auszahlungen für den Erwerb von Gebäuden und Bauten	25 000,00	252 500,00	442 825,91
3414	Auszahlungen für den Erwerb von technischen Anlagen, Fahrzeugen und Maschinen	2 000,00	3 000,00	2 254,56
3415	Auszahlungen für den Erwerb von Amts-, Betriebs- und Geschäftsausstattung	3 700,00	3 700,00	127 568,37
3416	Auszahlungen für den Erwerb von Kulturgütern	0,00	0,00	0,00
3417	Auszahlungen für den Erwerb von Beteiligungen	0,00	0,00	0,00
3418	Auszahlungen für den Erwerb von kofinanzierten Schutzbauten	0,00	0,00	0,00
342	Auszahlungen aus der Gewährung von Darlehen sowie gewährten Vorschüssen	0,00	0,00	0,00
3421	Auszahlungen von Darlehen an Träger des öffentlichen Rechts	0,00	0,00	0,00
3422	Auszahlungen von Darlehen an Beteiligungen	0,00	0,00	0,00
3423	Auszahlungen von Darlehen an Unternehmen und Haushalte	0,00	0,00	0,00
3425	Auszahlungen von Vorschüssen und Anzahlungen	0,00	0,00	0,00
343	Auszahlungen aus Kapitaltransfers	86 900,00	91 400,00	92 000,00
3431	Kapitaltransferzahlungen an Träger des öffentlichen Rechts	86 900,00	91 400,00	92 000,00
3432	Kapitaltransferzahlungen an Beteiligungen	0,00	0,00	0,00
3433	Kapitaltransferzahlungen an Unternehmen (Finanzunternehmen)	0,00	0,00	0,00
3434	Kapitaltransferzahlungen an Haushalte und Organisationen ohne Erwerbscharakter	0,00	0,00	0,00
3435	Kapitaltransferzahlungen an das Ausland	0,00	0,00	0,00
34	Summe Auszahlungen investive Gebarung	117 600,00	350 600,00	701 647,44
SA2	Saldo (2) Geldfluss aus der investiven Gebarung (33 – 34)	-117 600,00	-178 900,00	-654 283,94
SA3	Saldo (3) Nettofinanzierungssaldo (Saldo 1 + Saldo 2)	-677 800,00	-805 400,00	-1 203 689,59
351	Einzahlungen aus der Aufnahme von Finanzschulden	0,00	124 400,00	0,00
3511	Einzahlungen aus empfangenen Darlehen von öffentlichen Körperschaften und Rechtsträgern	0,00	0,00	0,00
3512	Einzahlungen aus empfangenen Darlehen von Beteiligungen	0,00	0,00	0,00
3513	Einzahlungen aus empfangenen Darlehen von Unternehmen und privaten Haushalten	0,00	0,00	0,00
3514	Einzahlungen aus Finanzschulden (Finanzunternehmen)	0,00	124 400,00	0,00
3515	Einzahlungen aus Aufnahmen von Leasingverbindlichkeiten	0,00	0,00	0,00
353	Einzahlungen infolge eines Kapitaltausches bei derivativen Finanzinstrumenten mit Grundgeschäft	0,00	0,00	0,00
3530	Einzahlungen infolge eines Kapitaltausches bei derivativen Finanzinstrumenten mit Grundgeschäft	0,00	0,00	0,00
355	Einzahlungen aus dem Abgang von Finanzinstrumenten	0,00	0,00	0,00

Unterricht, Erziehung, Sport und Wissenschaft (Gruppe 2)

MVAG	Mittelverwendungs- und aufbringungsgruppen (1. und 2. Ebene)	VA 2026	VA 2025	RA 2024
3550	Einzahlungen aus dem Abgang von Finanzinstrumenten	0,00	0,00	0,00
35	Summe Einzahlungen aus der Finanzierungstätigkeit	0,00	124 400,00	0,00
361	Auszahlungen aus der Tilgung von Finanzschulden	77 400,00	91 600,00	91 633,30
3611	Auszahlungen aus empfangenen Darlehen von öffentlichen Körperschaften und Rechtsträgern	0,00	0,00	0,00
3612	Auszahlungen aus empfangenen Darlehen von Beteiligungen	0,00	0,00	0,00
3613	Auszahlungen aus empfangenen Darlehen von Unternehmen und privaten Haushalten	0,00	0,00	0,00
3614	Auszahlungen aus Finanzschulden	77 400,00	91 600,00	91 633,30
3615	Auszahlungen aus Rückzahlungen von Leasingverbindlichkeiten	0,00	0,00	0,00
363	Auszahlungen infolge eines Kapitaltausches bei derivativen Finanzinstrumenten mit Grundgeschäft	0,00	0,00	0,00
3630	Auszahlungen infolge eines Kapitaltausches bei derivativen Finanzinstrumenten mit Grundgeschäft	0,00	0,00	0,00
365	Auszahlungen für den Erwerb von Finanzinstrumenten	0,00	0,00	0,00
3650	Auszahlungen für den Erwerb von Finanzinstrumenten	0,00	0,00	0,00
36	Summe Auszahlungen aus der Finanzierungstätigkeit	77 400,00	91 600,00	91 633,30
SA4	Saldo (4) Geldfluss aus der Finanzierungstätigkeit (35 – 36)	-77 400,00	32 800,00	-91 633,30
SA5	Saldo (5) Geldfluss aus der voranschlagswirksamen Gebarung (Saldo 3 + Saldo 4)	-755 200,00	-772 600,00	-1 295 322,89

Kunst, Kultur und Kultus (Gruppe 3)

MVAG	Mittelverwendungs- und aufbringungsgruppen (1. und 2. Ebene)	VA 2026	VA 2025	RA 2024
311	Einzahlungen aus operativer Verwaltungstätigkeit	900,00	1 000,00	0,00
3111	Einzahlungen aus eigenen Abgaben	0,00	0,00	0,00
3112	Einzahlungen aus Ertragsanteilen	0,00	0,00	0,00
3113	Einzahlungen aus Gebühren	0,00	0,00	0,00
3114	Einzahlungen aus Leistungen	900,00	1 000,00	0,00
3115	Einzahlungen aus Besitz und wirtschaftlicher Tätigkeit	0,00	0,00	0,00
3116	Einzahlungen aus Veräußerung von geringwertigen Wirtschaftsgütern (GWG) und sonstige Einzahlungen	0,00	0,00	0,00
312	Einzahlungen aus Transfers	0,00	0,00	0,00
3121	Transferzahlungen von Trägern des öffentlichen Rechts	0,00	0,00	0,00
3122	Transferzahlungen von Beteiligungen	0,00	0,00	0,00
3123	Transferzahlungen von Unternehmen (inkl. Finanzunternehmen)	0,00	0,00	0,00
3124	Transferzahlungen von Haushalten und Organisationen ohne Erwerbscharakter	0,00	0,00	0,00
3125	Transferzahlungen vom Ausland	0,00	0,00	0,00
3126	Investitions- und Tilgungszuschüsse zwischen Unternehmungen und Betrieben der Gebietskörperschaft und der Gebietskörperschaft	0,00	0,00	0,00
313	Einzahlungen aus Finanzerträgen	0,00	0,00	0,00
3131	Einzahlungen aus Zinserträgen	0,00	0,00	0,00
3132	Einzahlungen aus Zinsen aus derivativen Finanzinstrumenten mit und ohne Grundgeschäft	0,00	0,00	0,00
3133	Einzahlungen aus Gewinnentnahmen von marktbestimmten Betrieben	0,00	0,00	0,00
3134	Sonstige Einzahlungen aus Finanzerträgen	0,00	0,00	0,00
3135	Einzahlungen aus Dividenden/Gewinnausschüttungen	0,00	0,00	0,00
31	Summe Einzahlungen operative Gebarung	900,00	1 000,00	0,00
321	Auszahlungen aus Personalaufwand	53 900,00	52 800,00	51 596,46
3211	Auszahlungen für Personalaufwand (Bezüge, Nebengebühren, und Mehrleistungsvergütungen)	43 000,00	42 100,00	41 280,29
3212	Auszahlungen für gesetzliche und freiwillige Sozialaufwendungen	10 900,00	10 700,00	10 316,17
3213	Auszahlungen aus sonstigem Personalaufwand	0,00	0,00	0,00
322	Auszahlungen aus Sachaufwand	20 600,00	17 500,00	19 569,96
3221	Auszahlungen für Gebrauchs- und Verbrauchsgüter, Handelswaren	600,00	1 200,00	194,82
3222	Auszahlungen für Verwaltungs- und Betriebsaufwand	0,00	0,00	0,00
3223	Auszahlungen für Leasing- und Mietaufwand	0,00	0,00	0,00
3224	Auszahlungen für Instandhaltung	700,00	800,00	909,88
3225	Sonstige Auszahlungen aus Sachaufwand	19 300,00	15 500,00	18 465,26
3226	Auszahlungen aus der Inanspruchnahme von Haftungen	0,00	0,00	0,00
323	Auszahlungen aus Transfers	109 600,00	125 000,00	173 318,27
3231	Transferzahlungen an Träger des öffentlichen Rechts	0,00	0,00	0,00

Kunst, Kultur und Kultus (Gruppe 3)

MVAG	Mittelverwendungs- und aufbringungsgruppen (1. und 2. Ebene)	VA 2026	VA 2025	RA 2024
3232	Transferzahlungen an Beteiligungen	0,00	0,00	0,00
3233	Transferzahlungen an Unternehmen (inkl. Finanzunternehmen)	0,00	0,00	0,00
3234	Transferzahlungen an Haushalte und Organisationen ohne Erwerbscharakter	109 600,00	125 000,00	173 318,27
3235	Transferzahlungen an das Ausland	0,00	0,00	0,00
3236	Investitions- und Tilgungszuschüsse zwischen Unternehmungen und Betrieben der Gebietskörperschaft und der Gebietskörperschaft	0,00	0,00	0,00
324	Auszahlungen aus Finanzaufwand	0,00	0,00	0,00
3241	Auszahlungen für Zinsen	0,00	0,00	0,00
3242	Auszahlungen für Zinsen aus derivativen Finanzinstrumenten mit und ohne Grundgeschäft	0,00	0,00	0,00
3243	Auszahlungen aus Gewinnentnahmen von marktbestimmten Betrieben	0,00	0,00	0,00
3244	Sonstige Auszahlungen aus Finanzaufwendungen	0,00	0,00	0,00
32	Summe Auszahlungen operative Gebarung	184 100,00	195 300,00	244 484,69
SA1	Saldo (1) Geldfluss aus der operativen Gebarung (31 – 32)	-183 200,00	-194 300,00	-244 484,69
331	Einzahlungen aus der Investitionstätigkeit	0,00	0,00	0,00
3311	Einzahlungen aus der Veräußerung von immateriellem Vermögen	0,00	0,00	0,00
3312	Einzahlungen aus der Veräußerung von Grundstücken und Grundstückeinrichtungen	0,00	0,00	0,00
3313	Einzahlungen aus der Veräußerung von Gebäuden und Bauten	0,00	0,00	0,00
3314	Einzahlungen aus der Veräußerung von technischen Anlagen, Fahrzeugen und Maschinen	0,00	0,00	0,00
3315	Einzahlungen aus der Veräußerung von Amts-, Betriebs- und Geschäftsausstattung	0,00	0,00	0,00
3316	Einzahlungen aus der Veräußerung von Kulturgütern	0,00	0,00	0,00
3317	Einzahlungen aus der Veräußerung von Beteiligungen	0,00	0,00	0,00
3318	Einzahlungen aus der Veräußerung von kofinanzierten Schutzbauten	0,00	0,00	0,00
332	Einzahlungen aus der Rückzahlung von Darlehen sowie gewährten Vorschüssen	0,00	0,00	0,00
3321	Einzahlungen aus Darlehen an Träger des öffentlichen Rechts	0,00	0,00	0,00
3322	Einzahlungen aus Darlehen an Beteiligungen	0,00	0,00	0,00
3323	Einzahlungen aus Darlehen an Unternehmen und Haushalte	0,00	0,00	0,00
3325	Einzahlungen aus Vorschüssen und Anzahlungen	0,00	0,00	0,00
333	Einzahlungen aus Kapitaltransfers	0,00	0,00	0,00
3331	Kapitaltransferzahlungen von Trägern des öffentlichen Rechts	0,00	0,00	0,00
3332	Kapitaltransferzahlungen von Beteiligungen	0,00	0,00	0,00
3333	Kapitaltransferzahlungen von Unternehmen	0,00	0,00	0,00
3334	Kapitaltransferzahlungen von Haushalten und Organisationen ohne Erwerbscharakter	0,00	0,00	0,00
3335	Kapitaltransferzahlungen vom Ausland	0,00	0,00	0,00
33	Summe Einzahlungen investive Gebarung	0,00	0,00	0,00

Kunst, Kultur und Kultus (Gruppe 3)

MVAG	Mittelverwendungs- und aufbringungsgruppen (1. und 2. Ebene)	VA 2026	VA 2025	RA 2024
341	Auszahlungen aus der Investitionstätigkeit	0,00	0,00	0,00
3411	Auszahlungen für den Erwerb von immateriellem Vermögen	0,00	0,00	0,00
3412	Auszahlungen für den Erwerb von Grundstücken und Grundstückseinrichtungen	0,00	0,00	0,00
3413	Auszahlungen für den Erwerb von Gebäuden und Bauten	0,00	0,00	0,00
3414	Auszahlungen für den Erwerb von technischen Anlagen, Fahrzeugen und Maschinen	0,00	0,00	0,00
3415	Auszahlungen für den Erwerb von Amts-, Betriebs- und Geschäftsausstattung	0,00	0,00	0,00
3416	Auszahlungen für den Erwerb von Kulturgütern	0,00	0,00	0,00
3417	Auszahlungen für den Erwerb von Beteiligungen	0,00	0,00	0,00
3418	Auszahlungen für den Erwerb von kofinanzierten Schutzbauten	0,00	0,00	0,00
342	Auszahlungen aus der Gewährung von Darlehen sowie gewährten Vorschüssen	0,00	0,00	0,00
3421	Auszahlungen von Darlehen an Träger des öffentlichen Rechts	0,00	0,00	0,00
3422	Auszahlungen von Darlehen an Beteiligungen	0,00	0,00	0,00
3423	Auszahlungen von Darlehen an Unternehmen und Haushalte	0,00	0,00	0,00
3425	Auszahlungen von Vorschüssen und Anzahlungen	0,00	0,00	0,00
343	Auszahlungen aus Kapitaltransfers	0,00	0,00	0,00
3431	Kapitaltransferzahlungen an Träger des öffentlichen Rechts	0,00	0,00	0,00
3432	Kapitaltransferzahlungen an Beteiligungen	0,00	0,00	0,00
3433	Kapitaltransferzahlungen an Unternehmen (Finanzunternehmen)	0,00	0,00	0,00
3434	Kapitaltransferzahlungen an Haushalte und Organisationen ohne Erwerbscharakter	0,00	0,00	0,00
3435	Kapitaltransferzahlungen an das Ausland	0,00	0,00	0,00
34	Summe Auszahlungen investive Gebarung	0,00	0,00	0,00
SA2	Saldo (2) Geldfluss aus der investiven Gebarung (33 – 34)	0,00	0,00	0,00
SA3	Saldo (3) Nettofinanzierungssaldo (Saldo 1 + Saldo 2)	-183 200,00	-194 300,00	-244 484,69
351	Einzahlungen aus der Aufnahme von Finanzschulden	0,00	0,00	0,00
3511	Einzahlungen aus empfangenen Darlehen von öffentlichen Körperschaften und Rechtsträgern	0,00	0,00	0,00
3512	Einzahlungen aus empfangenen Darlehen von Beteiligungen	0,00	0,00	0,00
3513	Einzahlungen aus empfangenen Darlehen von Unternehmen und privaten Haushalten	0,00	0,00	0,00
3514	Einzahlungen aus Finanzschulden (Finanzunternehmen)	0,00	0,00	0,00
3515	Einzahlungen aus Aufnahmen von Leasingverbindlichkeiten	0,00	0,00	0,00
353	Einzahlungen infolge eines Kapitaltausches bei derivativen Finanzinstrumenten mit Grundgeschäft	0,00	0,00	0,00
3530	Einzahlungen infolge eines Kapitaltausches bei derivativen Finanzinstrumenten mit Grundgeschäft	0,00	0,00	0,00
355	Einzahlungen aus dem Abgang von Finanzinstrumenten	0,00	0,00	0,00

Kunst, Kultur und Kultus (Gruppe 3)

MVAG	Mittelverwendungs- und aufbringungsgruppen (1. und 2. Ebene)	VA 2026	VA 2025	RA 2024
3550	Einzahlungen aus dem Abgang von Finanzinstrumenten	0,00	0,00	0,00
35	Summe Einzahlungen aus der Finanzierungstätigkeit	0,00	0,00	0,00
361	Auszahlungen aus der Tilgung von Finanzschulden	0,00	0,00	0,00
3611	Auszahlungen aus empfangenen Darlehen von öffentlichen Körperschaften und Rechtsträgern	0,00	0,00	0,00
3612	Auszahlungen aus empfangenen Darlehen von Beteiligungen	0,00	0,00	0,00
3613	Auszahlungen aus empfangenen Darlehen von Unternehmen und privaten Haushalten	0,00	0,00	0,00
3614	Auszahlungen aus Finanzschulden	0,00	0,00	0,00
3615	Auszahlungen aus Rückzahlungen von Leasingverbindlichkeiten	0,00	0,00	0,00
363	Auszahlungen infolge eines Kapitaltausches bei derivativen Finanzinstrumenten mit Grundgeschäft	0,00	0,00	0,00
3630	Auszahlungen infolge eines Kapitaltausches bei derivativen Finanzinstrumenten mit Grundgeschäft	0,00	0,00	0,00
365	Auszahlungen für den Erwerb von Finanzinstrumenten	0,00	0,00	0,00
3650	Auszahlungen für den Erwerb von Finanzinstrumenten	0,00	0,00	0,00
36	Summe Auszahlungen aus der Finanzierungstätigkeit	0,00	0,00	0,00
SA4	Saldo (4) Geldfluss aus der Finanzierungstätigkeit (35 – 36)	0,00	0,00	0,00
SA5	Saldo (5) Geldfluss aus der voranschlagswirksamen Gebarung (Saldo 3 + Saldo 4)	-183 200,00	-194 300,00	-244 484,69

Soziale Wohlfahrt und Wohnbauförderung (Gruppe 4)

MVAG	Mittelverwendungs- und aufbringungsgruppen (1. und 2. Ebene)	VA 2026	VA 2025	RA 2024
311	Einzahlungen aus operativer Verwaltungstätigkeit	33 500,00	32 200,00	32 567,91
3111	Einzahlungen aus eigenen Abgaben	0,00	0,00	0,00
3112	Einzahlungen aus Ertragsanteilen	0,00	0,00	0,00
3113	Einzahlungen aus Gebühren	0,00	0,00	0,00
3114	Einzahlungen aus Leistungen	33 500,00	32 200,00	32 567,91
3115	Einzahlungen aus Besitz und wirtschaftlicher Tätigkeit	0,00	0,00	0,00
3116	Einzahlungen aus Veräußerung von geringwertigen Wirtschaftsgütern (GWG) und sonstige Einzahlungen	0,00	0,00	0,00
312	Einzahlungen aus Transfers	6 300,00	6 000,00	6 283,33
3121	Transferzahlungen von Trägern des öffentlichen Rechts	6 300,00	6 000,00	6 283,33
3122	Transferzahlungen von Beteiligungen	0,00	0,00	0,00
3123	Transferzahlungen von Unternehmen (inkl. Finanzunternehmen)	0,00	0,00	0,00
3124	Transferzahlungen von Haushalten und Organisationen ohne Erwerbscharakter	0,00	0,00	0,00
3125	Transferzahlungen vom Ausland	0,00	0,00	0,00
3126	Investitions- und Tilgungszuschüsse zwischen Unternehmungen und Betrieben der Gebietskörperschaft und der Gebietskörperschaft	0,00	0,00	0,00
313	Einzahlungen aus Finanzerträgen	0,00	0,00	0,00
3131	Einzahlungen aus Zinserträgen	0,00	0,00	0,00
3132	Einzahlungen aus Zinsen aus derivativen Finanzinstrumenten mit und ohne Grundgeschäft	0,00	0,00	0,00
3133	Einzahlungen aus Gewinnentnahmen von marktbestimmten Betrieben	0,00	0,00	0,00
3134	Sonstige Einzahlungen aus Finanzerträgen	0,00	0,00	0,00
3135	Einzahlungen aus Dividenden/Gewinnausschüttungen	0,00	0,00	0,00
31	Summe Einzahlungen operative Gebarung	39 800,00	38 200,00	38 851,24
321	Auszahlungen aus Personalaufwand	8 100,00	7 600,00	7 131,01
3211	Auszahlungen für Personalaufwand (Bezüge, Nebengebühren, und Mehrleistungsvergütungen)	6 400,00	6 100,00	5 704,71
3212	Auszahlungen für gesetzliche und freiwillige Sozialaufwendungen	1 700,00	1 500,00	1 426,30
3213	Auszahlungen aus sonstigem Personalaufwand	0,00	0,00	0,00
322	Auszahlungen aus Sachaufwand	21 400,00	22 800,00	24 336,04
3221	Auszahlungen für Gebrauchs- und Verbrauchsgüter, Handelswaren	20 300,00	18 500,00	21 942,79
3222	Auszahlungen für Verwaltungs- und Betriebsaufwand	600,00	4 100,00	1 920,00
3223	Auszahlungen für Leasing- und Mietaufwand	0,00	0,00	0,00
3224	Auszahlungen für Instandhaltung	500,00	200,00	473,25
3225	Sonstige Auszahlungen aus Sachaufwand	0,00	0,00	0,00
3226	Auszahlungen aus der Inanspruchnahme von Haftungen	0,00	0,00	0,00
323	Auszahlungen aus Transfers	608 000,00	569 700,00	496 444,38
3231	Transferzahlungen an Träger des öffentlichen Rechts	604 800,00	556 600,00	481 897,29

Soziale Wohlfahrt und Wohnbauförderung (Gruppe 4)

MVAG	Mittelverwendungs- und aufbringungsgruppen (1. und 2. Ebene)	VA 2026	VA 2025	RA 2024
3232	Transferzahlungen an Beteiligungen	0,00	0,00	0,00
3233	Transferzahlungen an Unternehmen (inkl. Finanzunternehmen)	0,00	0,00	0,00
3234	Transferzahlungen an Haushalte und Organisationen ohne Erwerbscharakter	3 200,00	13 100,00	14 547,09
3235	Transferzahlungen an das Ausland	0,00	0,00	0,00
3236	Investitions- und Tilgungszuschüsse zwischen Unternehmungen und Betrieben der Gebietskörperschaft und der Gebietskörperschaft	0,00	0,00	0,00
324	Auszahlungen aus Finanzaufwand	0,00	0,00	0,00
3241	Auszahlungen für Zinsen	0,00	0,00	0,00
3242	Auszahlungen für Zinsen aus derivativen Finanzinstrumenten mit und ohne Grundgeschäft	0,00	0,00	0,00
3243	Auszahlungen aus Gewinnentnahmen von marktbestimmten Betrieben	0,00	0,00	0,00
3244	Sonstige Auszahlungen aus Finanzaufwendungen	0,00	0,00	0,00
32	Summe Auszahlungen operative Gebarung	637 500,00	600 100,00	527 911,43
SA1	Saldo (1) Geldfluss aus der operativen Gebarung (31 – 32)	-597 700,00	-561 900,00	-489 060,19
331	Einzahlungen aus der Investitionstätigkeit	0,00	0,00	0,00
3311	Einzahlungen aus der Veräußerung von immateriellem Vermögen	0,00	0,00	0,00
3312	Einzahlungen aus der Veräußerung von Grundstücken und Grundstückeinrichtungen	0,00	0,00	0,00
3313	Einzahlungen aus der Veräußerung von Gebäuden und Bauten	0,00	0,00	0,00
3314	Einzahlungen aus der Veräußerung von technischen Anlagen, Fahrzeugen und Maschinen	0,00	0,00	0,00
3315	Einzahlungen aus der Veräußerung von Amts-, Betriebs- und Geschäftsausstattung	0,00	0,00	0,00
3316	Einzahlungen aus der Veräußerung von Kulturgütern	0,00	0,00	0,00
3317	Einzahlungen aus der Veräußerung von Beteiligungen	0,00	0,00	0,00
3318	Einzahlungen aus der Veräußerung von kofinanzierten Schutzbauten	0,00	0,00	0,00
332	Einzahlungen aus der Rückzahlung von Darlehen sowie gewährten Vorschüssen	0,00	0,00	0,00
3321	Einzahlungen aus Darlehen an Träger des öffentlichen Rechts	0,00	0,00	0,00
3322	Einzahlungen aus Darlehen an Beteiligungen	0,00	0,00	0,00
3323	Einzahlungen aus Darlehen an Unternehmen und Haushalte	0,00	0,00	0,00
3325	Einzahlungen aus Vorschüssen und Anzahlungen	0,00	0,00	0,00
333	Einzahlungen aus Kapitaltransfers	0,00	0,00	0,00
3331	Kapitaltransferzahlungen von Trägern des öffentlichen Rechts	0,00	0,00	0,00
3332	Kapitaltransferzahlungen von Beteiligungen	0,00	0,00	0,00
3333	Kapitaltransferzahlungen von Unternehmen	0,00	0,00	0,00
3334	Kapitaltransferzahlungen von Haushalten und Organisationen ohne Erwerbscharakter	0,00	0,00	0,00
3335	Kapitaltransferzahlungen vom Ausland	0,00	0,00	0,00
33	Summe Einzahlungen investive Gebarung	0,00	0,00	0,00

Soziale Wohlfahrt und Wohnbauförderung (Gruppe 4)

MVAG	Mittelverwendungs- und aufbringungsgruppen (1. und 2. Ebene)	VA 2026	VA 2025	RA 2024
341	Auszahlungen aus der Investitionstätigkeit	0,00	0,00	0,00
3411	Auszahlungen für den Erwerb von immateriellem Vermögen	0,00	0,00	0,00
3412	Auszahlungen für den Erwerb von Grundstücken und Grundstückseinrichtungen	0,00	0,00	0,00
3413	Auszahlungen für den Erwerb von Gebäuden und Bauten	0,00	0,00	0,00
3414	Auszahlungen für den Erwerb von technischen Anlagen, Fahrzeugen und Maschinen	0,00	0,00	0,00
3415	Auszahlungen für den Erwerb von Amts-, Betriebs- und Geschäftsausstattung	0,00	0,00	0,00
3416	Auszahlungen für den Erwerb von Kulturgütern	0,00	0,00	0,00
3417	Auszahlungen für den Erwerb von Beteiligungen	0,00	0,00	0,00
3418	Auszahlungen für den Erwerb von kofinanzierten Schutzbauten	0,00	0,00	0,00
342	Auszahlungen aus der Gewährung von Darlehen sowie gewährten Vorschüssen	0,00	0,00	0,00
3421	Auszahlungen von Darlehen an Träger des öffentlichen Rechts	0,00	0,00	0,00
3422	Auszahlungen von Darlehen an Beteiligungen	0,00	0,00	0,00
3423	Auszahlungen von Darlehen an Unternehmen und Haushalte	0,00	0,00	0,00
3425	Auszahlungen von Vorschüssen und Anzahlungen	0,00	0,00	0,00
343	Auszahlungen aus Kapitaltransfers	0,00	0,00	0,00
3431	Kapitaltransferzahlungen an Träger des öffentlichen Rechts	0,00	0,00	0,00
3432	Kapitaltransferzahlungen an Beteiligungen	0,00	0,00	0,00
3433	Kapitaltransferzahlungen an Unternehmen (Finanzunternehmen)	0,00	0,00	0,00
3434	Kapitaltransferzahlungen an Haushalte und Organisationen ohne Erwerbscharakter	0,00	0,00	0,00
3435	Kapitaltransferzahlungen an das Ausland	0,00	0,00	0,00
34	Summe Auszahlungen investive Gebarung	0,00	0,00	0,00
SA2	Saldo (2) Geldfluss aus der investiven Gebarung (33 – 34)	0,00	0,00	0,00
SA3	Saldo (3) Nettofinanzierungssaldo (Saldo 1 + Saldo 2)	-597 700,00	-561 900,00	-489 060,19
351	Einzahlungen aus der Aufnahme von Finanzschulden	0,00	0,00	0,00
3511	Einzahlungen aus empfangenen Darlehen von öffentlichen Körperschaften und Rechtsträgern	0,00	0,00	0,00
3512	Einzahlungen aus empfangenen Darlehen von Beteiligungen	0,00	0,00	0,00
3513	Einzahlungen aus empfangenen Darlehen von Unternehmen und privaten Haushalten	0,00	0,00	0,00
3514	Einzahlungen aus Finanzschulden (Finanzunternehmen)	0,00	0,00	0,00
3515	Einzahlungen aus Aufnahmen von Leasingverbindlichkeiten	0,00	0,00	0,00
353	Einzahlungen infolge eines Kapitaltausches bei derivativen Finanzinstrumenten mit Grundgeschäft	0,00	0,00	0,00
3530	Einzahlungen infolge eines Kapitaltausches bei derivativen Finanzinstrumenten mit Grundgeschäft	0,00	0,00	0,00
355	Einzahlungen aus dem Abgang von Finanzinstrumenten	0,00	0,00	0,00

Soziale Wohlfahrt und Wohnbauförderung (Gruppe 4)

MVAG	Mittelverwendungs- und aufbringungsgruppen (1. und 2. Ebene)	VA 2026	VA 2025	RA 2024
3550	Einzahlungen aus dem Abgang von Finanzinstrumenten	0,00	0,00	0,00
35	Summe Einzahlungen aus der Finanzierungstätigkeit	0,00	0,00	0,00
361	Auszahlungen aus der Tilgung von Finanzschulden	0,00	0,00	0,00
3611	Auszahlungen aus empfangenen Darlehen von öffentlichen Körperschaften und Rechtsträgern	0,00	0,00	0,00
3612	Auszahlungen aus empfangenen Darlehen von Beteiligungen	0,00	0,00	0,00
3613	Auszahlungen aus empfangenen Darlehen von Unternehmen und privaten Haushalten	0,00	0,00	0,00
3614	Auszahlungen aus Finanzschulden	0,00	0,00	0,00
3615	Auszahlungen aus Rückzahlungen von Leasingverbindlichkeiten	0,00	0,00	0,00
363	Auszahlungen infolge eines Kapitaltausches bei derivativen Finanzinstrumenten mit Grundgeschäft	0,00	0,00	0,00
3630	Auszahlungen infolge eines Kapitaltausches bei derivativen Finanzinstrumenten mit Grundgeschäft	0,00	0,00	0,00
365	Auszahlungen für den Erwerb von Finanzinstrumenten	0,00	0,00	0,00
3650	Auszahlungen für den Erwerb von Finanzinstrumenten	0,00	0,00	0,00
36	Summe Auszahlungen aus der Finanzierungstätigkeit	0,00	0,00	0,00
SA4	Saldo (4) Geldfluss aus der Finanzierungstätigkeit (35 – 36)	0,00	0,00	0,00
SA5	Saldo (5) Geldfluss aus der voranschlagswirksamen Gebarung (Saldo 3 + Saldo 4)	-597 700,00	-561 900,00	-489 060,19

Gesundheit (Gruppe 5)

MVAG	Mittelverwendungs- und aufbringungsgruppen (1. und 2. Ebene)	VA 2026	VA 2025	RA 2024
311	Einzahlungen aus operativer Verwaltungstätigkeit	5 400,00	4 900,00	6 557,10
3111	Einzahlungen aus eigenen Abgaben	0,00	0,00	0,00
3112	Einzahlungen aus Ertragsanteilen	0,00	0,00	0,00
3113	Einzahlungen aus Gebühren	0,00	0,00	0,00
3114	Einzahlungen aus Leistungen	4 500,00	4 000,00	5 086,10
3115	Einzahlungen aus Besitz und wirtschaftlicher Tätigkeit	0,00	0,00	0,00
3116	Einzahlungen aus Veräußerung von geringwertigen Wirtschaftsgütern (GWG) und sonstige Einzahlungen	900,00	900,00	1 471,00
312	Einzahlungen aus Transfers	16 800,00	0,00	0,00
3121	Transferzahlungen von Trägern des öffentlichen Rechts	16 800,00	0,00	0,00
3122	Transferzahlungen von Beteiligungen	0,00	0,00	0,00
3123	Transferzahlungen von Unternehmen (inkl. Finanzunternehmen)	0,00	0,00	0,00
3124	Transferzahlungen von Haushalten und Organisationen ohne Erwerbscharakter	0,00	0,00	0,00
3125	Transferzahlungen vom Ausland	0,00	0,00	0,00
3126	Investitions- und Tilgungszuschüsse zwischen Unternehmungen und Betrieben der Gebietskörperschaft und der Gebietskörperschaft	0,00	0,00	0,00
313	Einzahlungen aus Finanzerträgen	0,00	0,00	0,00
3131	Einzahlungen aus Zinserträgen	0,00	0,00	0,00
3132	Einzahlungen aus Zinsen aus derivativen Finanzinstrumenten mit und ohne Grundgeschäft	0,00	0,00	0,00
3133	Einzahlungen aus Gewinnentnahmen von marktbestimmten Betrieben	0,00	0,00	0,00
3134	Sonstige Einzahlungen aus Finanzerträgen	0,00	0,00	0,00
3135	Einzahlungen aus Dividenden/Gewinnausschüttungen	0,00	0,00	0,00
31	Summe Einzahlungen operative Gebarung	22 200,00	4 900,00	6 557,10
321	Auszahlungen aus Personalaufwand	0,00	0,00	0,00
3211	Auszahlungen für Personalaufwand (Bezüge, Nebengebühren, und Mehrleistungsvergütungen)	0,00	0,00	0,00
3212	Auszahlungen für gesetzliche und freiwillige Sozialaufwendungen	0,00	0,00	0,00
3213	Auszahlungen aus sonstigem Personalaufwand	0,00	0,00	0,00
322	Auszahlungen aus Sachaufwand	5 800,00	6 600,00	8 166,26
3221	Auszahlungen für Gebrauchs- und Verbrauchsgüter, Handelswaren	0,00	0,00	0,00
3222	Auszahlungen für Verwaltungs- und Betriebsaufwand	0,00	0,00	0,00
3223	Auszahlungen für Leasing- und Mietaufwand	0,00	0,00	0,00
3224	Auszahlungen für Instandhaltung	100,00	0,00	0,00
3225	Sonstige Auszahlungen aus Sachaufwand	5 700,00	6 600,00	8 166,26
3226	Auszahlungen aus der Inanspruchnahme von Haftungen	0,00	0,00	0,00
323	Auszahlungen aus Transfers	795 800,00	739 400,00	683 313,18
3231	Transferzahlungen an Träger des öffentlichen Rechts	795 800,00	739 400,00	683 313,18

Gesundheit (Gruppe 5)

MVAG	Mittelverwendungs- und aufbringungsgruppen (1. und 2. Ebene)	VA 2026	VA 2025	RA 2024
3232	Transferzahlungen an Beteiligungen	0,00	0,00	0,00
3233	Transferzahlungen an Unternehmen (inkl. Finanzunternehmen)	0,00	0,00	0,00
3234	Transferzahlungen an Haushalte und Organisationen ohne Erwerbscharakter	0,00	0,00	0,00
3235	Transferzahlungen an das Ausland	0,00	0,00	0,00
3236	Investitions- und Tilgungszuschüsse zwischen Unternehmungen und Betrieben der Gebietskörperschaft und der Gebietskörperschaft	0,00	0,00	0,00
324	Auszahlungen aus Finanzaufwand	0,00	0,00	0,00
3241	Auszahlungen für Zinsen	0,00	0,00	0,00
3242	Auszahlungen für Zinsen aus derivativen Finanzinstrumenten mit und ohne Grundgeschäft	0,00	0,00	0,00
3243	Auszahlungen aus Gewinnentnahmen von marktbestimmten Betrieben	0,00	0,00	0,00
3244	Sonstige Auszahlungen aus Finanzaufwendungen	0,00	0,00	0,00
32	Summe Auszahlungen operative Gebarung	801 600,00	746 000,00	691 479,44
SA1	Saldo (1) Geldfluss aus der operativen Gebarung (31 – 32)	-779 400,00	-741 100,00	-684 922,34
331	Einzahlungen aus der Investitionstätigkeit	0,00	0,00	0,00
3311	Einzahlungen aus der Veräußerung von immateriellem Vermögen	0,00	0,00	0,00
3312	Einzahlungen aus der Veräußerung von Grundstücken und Grundstückeinrichtungen	0,00	0,00	0,00
3313	Einzahlungen aus der Veräußerung von Gebäuden und Bauten	0,00	0,00	0,00
3314	Einzahlungen aus der Veräußerung von technischen Anlagen, Fahrzeugen und Maschinen	0,00	0,00	0,00
3315	Einzahlungen aus der Veräußerung von Amts-, Betriebs- und Geschäftsausstattung	0,00	0,00	0,00
3316	Einzahlungen aus der Veräußerung von Kulturgütern	0,00	0,00	0,00
3317	Einzahlungen aus der Veräußerung von Beteiligungen	0,00	0,00	0,00
3318	Einzahlungen aus der Veräußerung von kofinanzierten Schutzbauten	0,00	0,00	0,00
332	Einzahlungen aus der Rückzahlung von Darlehen sowie gewährten Vorschüssen	0,00	0,00	0,00
3321	Einzahlungen aus Darlehen an Träger des öffentlichen Rechts	0,00	0,00	0,00
3322	Einzahlungen aus Darlehen an Beteiligungen	0,00	0,00	0,00
3323	Einzahlungen aus Darlehen an Unternehmen und Haushalte	0,00	0,00	0,00
3325	Einzahlungen aus Vorschüssen und Anzahlungen	0,00	0,00	0,00
333	Einzahlungen aus Kapitaltransfers	0,00	0,00	0,00
3331	Kapitaltransferzahlungen von Trägern des öffentlichen Rechts	0,00	0,00	0,00
3332	Kapitaltransferzahlungen von Beteiligungen	0,00	0,00	0,00
3333	Kapitaltransferzahlungen von Unternehmen	0,00	0,00	0,00
3334	Kapitaltransferzahlungen von Haushalten und Organisationen ohne Erwerbscharakter	0,00	0,00	0,00
3335	Kapitaltransferzahlungen vom Ausland	0,00	0,00	0,00
33	Summe Einzahlungen investive Gebarung	0,00	0,00	0,00

Gesundheit (Gruppe 5)

MVAG	Mittelverwendungs- und aufbringungsgruppen (1. und 2. Ebene)	VA 2026	VA 2025	RA 2024
341	Auszahlungen aus der Investitionstätigkeit	100,00	100,00	0,00
3411	Auszahlungen für den Erwerb von immateriellem Vermögen	0,00	0,00	0,00
3412	Auszahlungen für den Erwerb von Grundstücken und Grundstückseinrichtungen	0,00	0,00	0,00
3413	Auszahlungen für den Erwerb von Gebäuden und Bauten	0,00	0,00	0,00
3414	Auszahlungen für den Erwerb von technischen Anlagen, Fahrzeugen und Maschinen	100,00	100,00	0,00
3415	Auszahlungen für den Erwerb von Amts-, Betriebs- und Geschäftsausstattung	0,00	0,00	0,00
3416	Auszahlungen für den Erwerb von Kulturgütern	0,00	0,00	0,00
3417	Auszahlungen für den Erwerb von Beteiligungen	0,00	0,00	0,00
3418	Auszahlungen für den Erwerb von kofinanzierten Schutzbauten	0,00	0,00	0,00
342	Auszahlungen aus der Gewährung von Darlehen sowie gewährten Vorschüssen	0,00	0,00	0,00
3421	Auszahlungen von Darlehen an Träger des öffentlichen Rechts	0,00	0,00	0,00
3422	Auszahlungen von Darlehen an Beteiligungen	0,00	0,00	0,00
3423	Auszahlungen von Darlehen an Unternehmen und Haushalte	0,00	0,00	0,00
3425	Auszahlungen von Vorschüssen und Anzahlungen	0,00	0,00	0,00
343	Auszahlungen aus Kapitaltransfers	0,00	0,00	0,00
3431	Kapitaltransferzahlungen an Träger des öffentlichen Rechts	0,00	0,00	0,00
3432	Kapitaltransferzahlungen an Beteiligungen	0,00	0,00	0,00
3433	Kapitaltransferzahlungen an Unternehmen (Finanzunternehmen)	0,00	0,00	0,00
3434	Kapitaltransferzahlungen an Haushalte und Organisationen ohne Erwerbscharakter	0,00	0,00	0,00
3435	Kapitaltransferzahlungen an das Ausland	0,00	0,00	0,00
34	Summe Auszahlungen investive Gebarung	100,00	100,00	0,00
SA2	Saldo (2) Geldfluss aus der investiven Gebarung (33 – 34)	-100,00	-100,00	0,00
SA3	Saldo (3) Nettofinanzierungssaldo (Saldo 1 + Saldo 2)	-779 500,00	-741 200,00	-684 922,34
351	Einzahlungen aus der Aufnahme von Finanzschulden	0,00	0,00	0,00
3511	Einzahlungen aus empfangenen Darlehen von öffentlichen Körperschaften und Rechtsträgern	0,00	0,00	0,00
3512	Einzahlungen aus empfangenen Darlehen von Beteiligungen	0,00	0,00	0,00
3513	Einzahlungen aus empfangenen Darlehen von Unternehmen und privaten Haushalten	0,00	0,00	0,00
3514	Einzahlungen aus Finanzschulden (Finanzunternehmen)	0,00	0,00	0,00
3515	Einzahlungen aus Aufnahmen von Leasingverbindlichkeiten	0,00	0,00	0,00
353	Einzahlungen infolge eines Kapitaltausches bei derivativen Finanzinstrumenten mit Grundgeschäft	0,00	0,00	0,00
3530	Einzahlungen infolge eines Kapitaltausches bei derivativen Finanzinstrumenten mit Grundgeschäft	0,00	0,00	0,00
355	Einzahlungen aus dem Abgang von Finanzinstrumenten	0,00	0,00	0,00

Gesundheit (Gruppe 5)

MVAG	Mittelverwendungs- und aufbringungsgruppen (1. und 2. Ebene)	VA 2026	VA 2025	RA 2024
3550	Einzahlungen aus dem Abgang von Finanzinstrumenten	0,00	0,00	0,00
35	Summe Einzahlungen aus der Finanzierungstätigkeit	0,00	0,00	0,00
361	Auszahlungen aus der Tilgung von Finanzschulden	0,00	0,00	0,00
3611	Auszahlungen aus empfangenen Darlehen von öffentlichen Körperschaften und Rechtsträgern	0,00	0,00	0,00
3612	Auszahlungen aus empfangenen Darlehen von Beteiligungen	0,00	0,00	0,00
3613	Auszahlungen aus empfangenen Darlehen von Unternehmen und privaten Haushalten	0,00	0,00	0,00
3614	Auszahlungen aus Finanzschulden	0,00	0,00	0,00
3615	Auszahlungen aus Rückzahlungen von Leasingverbindlichkeiten	0,00	0,00	0,00
363	Auszahlungen infolge eines Kapitaltausches bei derivativen Finanzinstrumenten mit Grundgeschäft	0,00	0,00	0,00
3630	Auszahlungen infolge eines Kapitaltausches bei derivativen Finanzinstrumenten mit Grundgeschäft	0,00	0,00	0,00
365	Auszahlungen für den Erwerb von Finanzinstrumenten	0,00	0,00	0,00
3650	Auszahlungen für den Erwerb von Finanzinstrumenten	0,00	0,00	0,00
36	Summe Auszahlungen aus der Finanzierungstätigkeit	0,00	0,00	0,00
SA4	Saldo (4) Geldfluss aus der Finanzierungstätigkeit (35 – 36)	0,00	0,00	0,00
SA5	Saldo (5) Geldfluss aus der voranschlagswirksamen Gebarung (Saldo 3 + Saldo 4)	-779 500,00	-741 200,00	-684 922,34

Straßen- und Wasserbau, Verkehr (Gruppe 6)

MVAG	Mittelverwendungs- und aufbringungsgruppen (1. und 2. Ebene)	VA 2026	VA 2025	RA 2024
311	Einzahlungen aus operativer Verwaltungstätigkeit	8 500,00	8 100,00	7 781,40
3111	Einzahlungen aus eigenen Abgaben	0,00	0,00	0,00
3112	Einzahlungen aus Ertragsanteilen	0,00	0,00	0,00
3113	Einzahlungen aus Gebühren	0,00	0,00	0,00
3114	Einzahlungen aus Leistungen	0,00	0,00	0,00
3115	Einzahlungen aus Besitz und wirtschaftlicher Tätigkeit	8 400,00	8 000,00	7 760,40
3116	Einzahlungen aus Veräußerung von geringwertigen Wirtschaftsgütern (GWG) und sonstige Einzahlungen	100,00	100,00	21,00
312	Einzahlungen aus Transfers	283 400,00	429 800,00	290 203,98
3121	Transferzahlungen von Trägern des öffentlichen Rechts	280 900,00	428 300,00	288 533,98
3122	Transferzahlungen von Beteiligungen	0,00	0,00	0,00
3123	Transferzahlungen von Unternehmen (inkl. Finanzunternehmen)	0,00	0,00	0,00
3124	Transferzahlungen von Haushalten und Organisationen ohne Erwerbscharakter	2 500,00	1 500,00	1 670,00
3125	Transferzahlungen vom Ausland	0,00	0,00	0,00
3126	Investitions- und Tilgungszuschüsse zwischen Unternehmungen und Betrieben der Gebietskörperschaft und der Gebietskörperschaft	0,00	0,00	0,00
313	Einzahlungen aus Finanzerträgen	0,00	0,00	0,00
3131	Einzahlungen aus Zinserträgen	0,00	0,00	0,00
3132	Einzahlungen aus Zinsen aus derivativen Finanzinstrumenten mit und ohne Grundgeschäft	0,00	0,00	0,00
3133	Einzahlungen aus Gewinnentnahmen von marktbestimmten Betrieben	0,00	0,00	0,00
3134	Sonstige Einzahlungen aus Finanzerträgen	0,00	0,00	0,00
3135	Einzahlungen aus Dividenden/Gewinnausschüttungen	0,00	0,00	0,00
31	Summe Einzahlungen operative Gebarung	291 900,00	437 900,00	297 985,38
321	Auszahlungen aus Personalaufwand	0,00	0,00	0,00
3211	Auszahlungen für Personalaufwand (Bezüge, Nebengebühren, und Mehrleistungsvergütungen)	0,00	0,00	0,00
3212	Auszahlungen für gesetzliche und freiwillige Sozialaufwendungen	0,00	0,00	0,00
3213	Auszahlungen aus sonstigem Personalaufwand	0,00	0,00	0,00
322	Auszahlungen aus Sachaufwand	1 100,00	2 900,00	2 960,17
3221	Auszahlungen für Gebrauchs- und Verbrauchsgüter, Handelswaren	0,00	1 000,00	0,00
3222	Auszahlungen für Verwaltungs- und Betriebsaufwand	0,00	0,00	0,00
3223	Auszahlungen für Leasing- und Mietaufwand	0,00	0,00	0,00
3224	Auszahlungen für Instandhaltung	1 100,00	1 900,00	2 960,17
3225	Sonstige Auszahlungen aus Sachaufwand	0,00	0,00	0,00
3226	Auszahlungen aus der Inanspruchnahme von Haftungen	0,00	0,00	0,00
323	Auszahlungen aus Transfers	2 100,00	2 200,00	2 046,27
3231	Transferzahlungen an Träger des öffentlichen Rechts	2 100,00	2 200,00	2 046,27

Straßen- und Wasserbau, Verkehr (Gruppe 6)

MVAG	Mittelverwendungs- und aufbringungsgruppen (1. und 2. Ebene)	VA 2026	VA 2025	RA 2024
3232	Transferzahlungen an Beteiligungen	0,00	0,00	0,00
3233	Transferzahlungen an Unternehmen (inkl. Finanzunternehmen)	0,00	0,00	0,00
3234	Transferzahlungen an Haushalte und Organisationen ohne Erwerbscharakter	0,00	0,00	0,00
3235	Transferzahlungen an das Ausland	0,00	0,00	0,00
3236	Investitions- und Tilgungszuschüsse zwischen Unternehmungen und Betrieben der Gebietskörperschaft und der Gebietskörperschaft	0,00	0,00	0,00
324	Auszahlungen aus Finanzaufwand	14 500,00	25 300,00	38 842,45
3241	Auszahlungen für Zinsen	14 500,00	25 300,00	38 842,45
3242	Auszahlungen für Zinsen aus derivativen Finanzinstrumenten mit und ohne Grundgeschäft	0,00	0,00	0,00
3243	Auszahlungen aus Gewinnentnahmen von marktbestimmten Betrieben	0,00	0,00	0,00
3244	Sonstige Auszahlungen aus Finanzaufwendungen	0,00	0,00	0,00
32	Summe Auszahlungen operative Gebarung	17 700,00	30 400,00	43 848,89
SA1	Saldo (1) Geldfluss aus der operativen Gebarung (31 – 32)	274 200,00	407 500,00	254 136,49
331	Einzahlungen aus der Investitionstätigkeit	0,00	0,00	0,00
3311	Einzahlungen aus der Veräußerung von immateriellem Vermögen	0,00	0,00	0,00
3312	Einzahlungen aus der Veräußerung von Grundstücken und Grundstückeinrichtungen	0,00	0,00	0,00
3313	Einzahlungen aus der Veräußerung von Gebäuden und Bauten	0,00	0,00	0,00
3314	Einzahlungen aus der Veräußerung von technischen Anlagen, Fahrzeugen und Maschinen	0,00	0,00	0,00
3315	Einzahlungen aus der Veräußerung von Amts-, Betriebs- und Geschäftsausstattung	0,00	0,00	0,00
3316	Einzahlungen aus der Veräußerung von Kulturgütern	0,00	0,00	0,00
3317	Einzahlungen aus der Veräußerung von Beteiligungen	0,00	0,00	0,00
3318	Einzahlungen aus der Veräußerung von kofinanzierten Schutzbauten	0,00	0,00	0,00
332	Einzahlungen aus der Rückzahlung von Darlehen sowie gewährten Vorschüssen	0,00	0,00	0,00
3321	Einzahlungen aus Darlehen an Träger des öffentlichen Rechts	0,00	0,00	0,00
3322	Einzahlungen aus Darlehen an Beteiligungen	0,00	0,00	0,00
3323	Einzahlungen aus Darlehen an Unternehmen und Haushalte	0,00	0,00	0,00
3325	Einzahlungen aus Vorschüssen und Anzahlungen	0,00	0,00	0,00
333	Einzahlungen aus Kapitaltransfers	0,00	287 700,00	6 203,00
3331	Kapitaltransferzahlungen von Trägern des öffentlichen Rechts	0,00	287 700,00	0,00
3332	Kapitaltransferzahlungen von Beteiligungen	0,00	0,00	0,00
3333	Kapitaltransferzahlungen von Unternehmen	0,00	0,00	0,00
3334	Kapitaltransferzahlungen von Haushalten und Organisationen ohne Erwerbscharakter	0,00	0,00	6 203,00
3335	Kapitaltransferzahlungen vom Ausland	0,00	0,00	0,00
33	Summe Einzahlungen investive Gebarung	0,00	287 700,00	6 203,00

Straßen- und Wasserbau, Verkehr (Gruppe 6)

MVAG	Mittelverwendungs- und aufbringungsgruppen (1. und 2. Ebene)	VA 2026	VA 2025	RA 2024
341	Auszahlungen aus der Investitionstätigkeit	304 900,00	911 200,00	167 173,79
3411	Auszahlungen für den Erwerb von immateriellem Vermögen	0,00	0,00	0,00
3412	Auszahlungen für den Erwerb von Grundstücken und Grundstückseinrichtungen	304 900,00	911 200,00	167 173,79
3413	Auszahlungen für den Erwerb von Gebäuden und Bauten	0,00	0,00	0,00
3414	Auszahlungen für den Erwerb von technischen Anlagen, Fahrzeugen und Maschinen	0,00	0,00	0,00
3415	Auszahlungen für den Erwerb von Amts-, Betriebs- und Geschäftsausstattung	0,00	0,00	0,00
3416	Auszahlungen für den Erwerb von Kulturgütern	0,00	0,00	0,00
3417	Auszahlungen für den Erwerb von Beteiligungen	0,00	0,00	0,00
3418	Auszahlungen für den Erwerb von kofinanzierten Schutzbauten	0,00	0,00	0,00
342	Auszahlungen aus der Gewährung von Darlehen sowie gewährten Vorschüssen	0,00	0,00	0,00
3421	Auszahlungen von Darlehen an Träger des öffentlichen Rechts	0,00	0,00	0,00
3422	Auszahlungen von Darlehen an Beteiligungen	0,00	0,00	0,00
3423	Auszahlungen von Darlehen an Unternehmen und Haushalte	0,00	0,00	0,00
3425	Auszahlungen von Vorschüssen und Anzahlungen	0,00	0,00	0,00
343	Auszahlungen aus Kapitaltransfers	0,00	0,00	0,00
3431	Kapitaltransferzahlungen an Träger des öffentlichen Rechts	0,00	0,00	0,00
3432	Kapitaltransferzahlungen an Beteiligungen	0,00	0,00	0,00
3433	Kapitaltransferzahlungen an Unternehmen (Finanzunternehmen)	0,00	0,00	0,00
3434	Kapitaltransferzahlungen an Haushalte und Organisationen ohne Erwerbscharakter	0,00	0,00	0,00
3435	Kapitaltransferzahlungen an das Ausland	0,00	0,00	0,00
34	Summe Auszahlungen investive Gebarung	304 900,00	911 200,00	167 173,79
SA2	Saldo (2) Geldfluss aus der investiven Gebarung (33 – 34)	-304 900,00	-623 500,00	-160 970,79
SA3	Saldo (3) Nettofinanzierungssaldo (Saldo 1 + Saldo 2)	-30 700,00	-216 000,00	93 165,70
351	Einzahlungen aus der Aufnahme von Finanzschulden	0,00	0,00	0,00
3511	Einzahlungen aus empfangenen Darlehen von öffentlichen Körperschaften und Rechtsträgern	0,00	0,00	0,00
3512	Einzahlungen aus empfangenen Darlehen von Beteiligungen	0,00	0,00	0,00
3513	Einzahlungen aus empfangenen Darlehen von Unternehmen und privaten Haushalten	0,00	0,00	0,00
3514	Einzahlungen aus Finanzschulden (Finanzunternehmen)	0,00	0,00	0,00
3515	Einzahlungen aus Aufnahmen von Leasingverbindlichkeiten	0,00	0,00	0,00
353	Einzahlungen infolge eines Kapitaltausches bei derivativen Finanzinstrumenten mit Grundgeschäft	0,00	0,00	0,00
3530	Einzahlungen infolge eines Kapitaltausches bei derivativen Finanzinstrumenten mit Grundgeschäft	0,00	0,00	0,00
355	Einzahlungen aus dem Abgang von Finanzinstrumenten	0,00	0,00	0,00

Straßen- und Wasserbau, Verkehr (Gruppe 6)

MVAG	Mittelverwendungs- und aufbringungsgruppen (1. und 2. Ebene)	VA 2026	VA 2025	RA 2024
3550	Einzahlungen aus dem Abgang von Finanzinstrumenten	0,00	0,00	0,00
35	Summe Einzahlungen aus der Finanzierungstätigkeit	0,00	0,00	0,00
361	Auszahlungen aus der Tilgung von Finanzschulden	153 300,00	153 300,00	183 761,54
3611	Auszahlungen aus empfangenen Darlehen von öffentlichen Körperschaften und Rechtsträgern	0,00	0,00	0,00
3612	Auszahlungen aus empfangenen Darlehen von Beteiligungen	0,00	0,00	0,00
3613	Auszahlungen aus empfangenen Darlehen von Unternehmen und privaten Haushalten	0,00	0,00	0,00
3614	Auszahlungen aus Finanzschulden	153 300,00	153 300,00	183 761,54
3615	Auszahlungen aus Rückzahlungen von Leasingverbindlichkeiten	0,00	0,00	0,00
363	Auszahlungen infolge eines Kapitaltausches bei derivativen Finanzinstrumenten mit Grundgeschäft	0,00	0,00	0,00
3630	Auszahlungen infolge eines Kapitaltausches bei derivativen Finanzinstrumenten mit Grundgeschäft	0,00	0,00	0,00
365	Auszahlungen für den Erwerb von Finanzinstrumenten	0,00	0,00	0,00
3650	Auszahlungen für den Erwerb von Finanzinstrumenten	0,00	0,00	0,00
36	Summe Auszahlungen aus der Finanzierungstätigkeit	153 300,00	153 300,00	183 761,54
SA4	Saldo (4) Geldfluss aus der Finanzierungstätigkeit (35 – 36)	-153 300,00	-153 300,00	-183 761,54
SA5	Saldo (5) Geldfluss aus der voranschlagswirksamen Gebarung (Saldo 3 + Saldo 4)	-184 000,00	-369 300,00	-90 595,84

Wirtschaftsförderung (Gruppe 7)

MVAG	Mittelverwendungs- und aufbringungsgruppen (1. und 2. Ebene)	VA 2026	VA 2025	RA 2024
311	Einzahlungen aus operativer Verwaltungstätigkeit	0,00	0,00	0,00
3111	Einzahlungen aus eigenen Abgaben	0,00	0,00	0,00
3112	Einzahlungen aus Ertragsanteilen	0,00	0,00	0,00
3113	Einzahlungen aus Gebühren	0,00	0,00	0,00
3114	Einzahlungen aus Leistungen	0,00	0,00	0,00
3115	Einzahlungen aus Besitz und wirtschaftlicher Tätigkeit	0,00	0,00	0,00
3116	Einzahlungen aus Veräußerung von geringwertigen Wirtschaftsgütern (GWG) und sonstige Einzahlungen	0,00	0,00	0,00
312	Einzahlungen aus Transfers	12 500,00	32 500,00	10 000,00
3121	Transferzahlungen von Trägern des öffentlichen Rechts	12 500,00	32 500,00	10 000,00
3122	Transferzahlungen von Beteiligungen	0,00	0,00	0,00
3123	Transferzahlungen von Unternehmen (inkl. Finanzunternehmen)	0,00	0,00	0,00
3124	Transferzahlungen von Haushalten und Organisationen ohne Erwerbscharakter	0,00	0,00	0,00
3125	Transferzahlungen vom Ausland	0,00	0,00	0,00
3126	Investitions- und Tilgungszuschüsse zwischen Unternehmungen und Betrieben der Gebietskörperschaft und der Gebietskörperschaft	0,00	0,00	0,00
313	Einzahlungen aus Finanzerträgen	0,00	0,00	0,00
3131	Einzahlungen aus Zinserträgen	0,00	0,00	0,00
3132	Einzahlungen aus Zinsen aus derivativen Finanzinstrumenten mit und ohne Grundgeschäft	0,00	0,00	0,00
3133	Einzahlungen aus Gewinnentnahmen von marktbestimmten Betrieben	0,00	0,00	0,00
3134	Sonstige Einzahlungen aus Finanzerträgen	0,00	0,00	0,00
3135	Einzahlungen aus Dividenden/Gewinnausschüttungen	0,00	0,00	0,00
31	Summe Einzahlungen operative Gebarung	12 500,00	32 500,00	10 000,00
321	Auszahlungen aus Personalaufwand	0,00	0,00	0,00
3211	Auszahlungen für Personalaufwand (Bezüge, Nebengebühren, und Mehrleistungsvergütungen)	0,00	0,00	0,00
3212	Auszahlungen für gesetzliche und freiwillige Sozialaufwendungen	0,00	0,00	0,00
3213	Auszahlungen aus sonstigem Personalaufwand	0,00	0,00	0,00
322	Auszahlungen aus Sachaufwand	2 100,00	2 700,00	2 306,44
3221	Auszahlungen für Gebrauchs- und Verbrauchsgüter, Handelswaren	0,00	0,00	0,00
3222	Auszahlungen für Verwaltungs- und Betriebsaufwand	0,00	0,00	0,00
3223	Auszahlungen für Leasing- und Mietaufwand	0,00	0,00	0,00
3224	Auszahlungen für Instandhaltung	0,00	0,00	0,00
3225	Sonstige Auszahlungen aus Sachaufwand	2 100,00	2 700,00	2 306,44
3226	Auszahlungen aus der Inanspruchnahme von Haftungen	0,00	0,00	0,00
323	Auszahlungen aus Transfers	24 800,00	25 800,00	26 702,36
3231	Transferzahlungen an Träger des öffentlichen Rechts	0,00	0,00	0,00

Wirtschaftsförderung (Gruppe 7)

MVAG	Mittelverwendungs- und aufbringungsgruppen (1. und 2. Ebene)	VA 2026	VA 2025	RA 2024
3232	Transferzahlungen an Beteiligungen	0,00	0,00	0,00
3233	Transferzahlungen an Unternehmen (inkl. Finanzunternehmen)	17 000,00	17 000,00	17 195,00
3234	Transferzahlungen an Haushalte und Organisationen ohne Erwerbscharakter	7 800,00	8 800,00	9 507,36
3235	Transferzahlungen an das Ausland	0,00	0,00	0,00
3236	Investitions- und Tilgungszuschüsse zwischen Unternehmungen und Betrieben der Gebietskörperschaft und der Gebietskörperschaft	0,00	0,00	0,00
324	Auszahlungen aus Finanzaufwand	0,00	0,00	0,00
3241	Auszahlungen für Zinsen	0,00	0,00	0,00
3242	Auszahlungen für Zinsen aus derivativen Finanzinstrumenten mit und ohne Grundgeschäft	0,00	0,00	0,00
3243	Auszahlungen aus Gewinnentnahmen von marktbestimmten Betrieben	0,00	0,00	0,00
3244	Sonstige Auszahlungen aus Finanzaufwendungen	0,00	0,00	0,00
32	Summe Auszahlungen operative Gebarung	26 900,00	28 500,00	29 008,80
SA1	Saldo (1) Geldfluss aus der operativen Gebarung (31 – 32)	-14 400,00	4 000,00	-19 008,80
331	Einzahlungen aus der Investitionstätigkeit	0,00	0,00	0,00
3311	Einzahlungen aus der Veräußerung von immateriellem Vermögen	0,00	0,00	0,00
3312	Einzahlungen aus der Veräußerung von Grundstücken und Grundstückeinrichtungen	0,00	0,00	0,00
3313	Einzahlungen aus der Veräußerung von Gebäuden und Bauten	0,00	0,00	0,00
3314	Einzahlungen aus der Veräußerung von technischen Anlagen, Fahrzeugen und Maschinen	0,00	0,00	0,00
3315	Einzahlungen aus der Veräußerung von Amts-, Betriebs- und Geschäftsausstattung	0,00	0,00	0,00
3316	Einzahlungen aus der Veräußerung von Kulturgütern	0,00	0,00	0,00
3317	Einzahlungen aus der Veräußerung von Beteiligungen	0,00	0,00	0,00
3318	Einzahlungen aus der Veräußerung von kofinanzierten Schutzbauten	0,00	0,00	0,00
332	Einzahlungen aus der Rückzahlung von Darlehen sowie gewährten Vorschüssen	0,00	0,00	0,00
3321	Einzahlungen aus Darlehen an Träger des öffentlichen Rechts	0,00	0,00	0,00
3322	Einzahlungen aus Darlehen an Beteiligungen	0,00	0,00	0,00
3323	Einzahlungen aus Darlehen an Unternehmen und Haushalte	0,00	0,00	0,00
3325	Einzahlungen aus Vorschüssen und Anzahlungen	0,00	0,00	0,00
333	Einzahlungen aus Kapitaltransfers	12 500,00	32 500,00	10 000,00
3331	Kapitaltransferzahlungen von Trägern des öffentlichen Rechts	12 500,00	32 500,00	10 000,00
3332	Kapitaltransferzahlungen von Beteiligungen	0,00	0,00	0,00
3333	Kapitaltransferzahlungen von Unternehmen	0,00	0,00	0,00
3334	Kapitaltransferzahlungen von Haushalten und Organisationen ohne Erwerbscharakter	0,00	0,00	0,00
3335	Kapitaltransferzahlungen vom Ausland	0,00	0,00	0,00
33	Summe Einzahlungen investive Gebarung	12 500,00	32 500,00	10 000,00

Wirtschaftsförderung (Gruppe 7)

MVAG	Mittelverwendungs- und aufbringungsgruppen (1. und 2. Ebene)	VA 2026	VA 2025	RA 2024
341	Auszahlungen aus der Investitionstätigkeit	50 000,00	130 000,00	50 186,09
3411	Auszahlungen für den Erwerb von immateriellem Vermögen	0,00	0,00	0,00
3412	Auszahlungen für den Erwerb von Grundstücken und Grundstückseinrichtungen	50 000,00	130 000,00	50 186,09
3413	Auszahlungen für den Erwerb von Gebäuden und Bauten	0,00	0,00	0,00
3414	Auszahlungen für den Erwerb von technischen Anlagen, Fahrzeugen und Maschinen	0,00	0,00	0,00
3415	Auszahlungen für den Erwerb von Amts-, Betriebs- und Geschäftsausstattung	0,00	0,00	0,00
3416	Auszahlungen für den Erwerb von Kulturgütern	0,00	0,00	0,00
3417	Auszahlungen für den Erwerb von Beteiligungen	0,00	0,00	0,00
3418	Auszahlungen für den Erwerb von kofinanzierten Schutzbauten	0,00	0,00	0,00
342	Auszahlungen aus der Gewährung von Darlehen sowie gewährten Vorschüssen	0,00	0,00	0,00
3421	Auszahlungen von Darlehen an Träger des öffentlichen Rechts	0,00	0,00	0,00
3422	Auszahlungen von Darlehen an Beteiligungen	0,00	0,00	0,00
3423	Auszahlungen von Darlehen an Unternehmen und Haushalte	0,00	0,00	0,00
3425	Auszahlungen von Vorschüssen und Anzahlungen	0,00	0,00	0,00
343	Auszahlungen aus Kapitaltransfers	60 000,00	10 000,00	20 225,55
3431	Kapitaltransferzahlungen an Träger des öffentlichen Rechts	0,00	0,00	0,00
3432	Kapitaltransferzahlungen an Beteiligungen	0,00	0,00	0,00
3433	Kapitaltransferzahlungen an Unternehmen (Finanzunternehmen)	60 000,00	10 000,00	20 225,55
3434	Kapitaltransferzahlungen an Haushalte und Organisationen ohne Erwerbscharakter	0,00	0,00	0,00
3435	Kapitaltransferzahlungen an das Ausland	0,00	0,00	0,00
34	Summe Auszahlungen investive Gebarung	110 000,00	140 000,00	70 411,64
SA2	Saldo (2) Geldfluss aus der investiven Gebarung (33 – 34)	-97 500,00	-107 500,00	-60 411,64
SA3	Saldo (3) Nettofinanzierungssaldo (Saldo 1 + Saldo 2)	-111 900,00	-103 500,00	-79 420,44
351	Einzahlungen aus der Aufnahme von Finanzschulden	0,00	0,00	0,00
3511	Einzahlungen aus empfangenen Darlehen von öffentlichen Körperschaften und Rechtsträgern	0,00	0,00	0,00
3512	Einzahlungen aus empfangenen Darlehen von Beteiligungen	0,00	0,00	0,00
3513	Einzahlungen aus empfangenen Darlehen von Unternehmen und privaten Haushalten	0,00	0,00	0,00
3514	Einzahlungen aus Finanzschulden (Finanzunternehmen)	0,00	0,00	0,00
3515	Einzahlungen aus Aufnahmen von Leasingverbindlichkeiten	0,00	0,00	0,00
353	Einzahlungen infolge eines Kapitaltausches bei derivativen Finanzinstrumenten mit Grundgeschäft	0,00	0,00	0,00
3530	Einzahlungen infolge eines Kapitaltausches bei derivativen Finanzinstrumenten mit Grundgeschäft	0,00	0,00	0,00
355	Einzahlungen aus dem Abgang von Finanzinstrumenten	0,00	0,00	0,00

Wirtschaftsförderung (Gruppe 7)

MVAG	Mittelverwendungs- und aufbringungsgruppen (1. und 2. Ebene)	VA 2026	VA 2025	RA 2024
3550	Einzahlungen aus dem Abgang von Finanzinstrumenten	0,00	0,00	0,00
35	Summe Einzahlungen aus der Finanzierungstätigkeit	0,00	0,00	0,00
361	Auszahlungen aus der Tilgung von Finanzschulden	0,00	0,00	0,00
3611	Auszahlungen aus empfangenen Darlehen von öffentlichen Körperschaften und Rechtsträgern	0,00	0,00	0,00
3612	Auszahlungen aus empfangenen Darlehen von Beteiligungen	0,00	0,00	0,00
3613	Auszahlungen aus empfangenen Darlehen von Unternehmen und privaten Haushalten	0,00	0,00	0,00
3614	Auszahlungen aus Finanzschulden	0,00	0,00	0,00
3615	Auszahlungen aus Rückzahlungen von Leasingverbindlichkeiten	0,00	0,00	0,00
363	Auszahlungen infolge eines Kapitaltausches bei derivativen Finanzinstrumenten mit Grundgeschäft	0,00	0,00	0,00
3630	Auszahlungen infolge eines Kapitaltausches bei derivativen Finanzinstrumenten mit Grundgeschäft	0,00	0,00	0,00
365	Auszahlungen für den Erwerb von Finanzinstrumenten	0,00	0,00	0,00
3650	Auszahlungen für den Erwerb von Finanzinstrumenten	0,00	0,00	0,00
36	Summe Auszahlungen aus der Finanzierungstätigkeit	0,00	0,00	0,00
SA4	Saldo (4) Geldfluss aus der Finanzierungstätigkeit (35 – 36)	0,00	0,00	0,00
SA5	Saldo (5) Geldfluss aus der voranschlagswirksamen Gebarung (Saldo 3 + Saldo 4)	-111 900,00	-103 500,00	-79 420,44

Dienstleistungen (Gruppe 8)

MVAG	Mittelverwendungs- und aufbringungsgruppen (1. und 2. Ebene)	VA 2026	VA 2025	RA 2024
311	Einzahlungen aus operativer Verwaltungstätigkeit	848 000,00	931 600,00	782 532,26
3111	Einzahlungen aus eigenen Abgaben	0,00	0,00	0,00
3112	Einzahlungen aus Ertragsanteilen	0,00	0,00	0,00
3113	Einzahlungen aus Gebühren	683 000,00	606 300,00	560 692,59
3114	Einzahlungen aus Leistungen	38 500,00	40 000,00	26 999,28
3115	Einzahlungen aus Besitz und wirtschaftlicher Tätigkeit	11 000,00	47 100,00	6 029,50
3116	Einzahlungen aus Veräußerung von geringwertigen Wirtschaftsgütern (GWG) und sonstige Einzahlungen	115 500,00	238 200,00	188 810,89
312	Einzahlungen aus Transfers	154 700,00	146 300,00	186 457,02
3121	Transferzahlungen von Trägern des öffentlichen Rechts	152 800,00	139 600,00	184 757,02
3122	Transferzahlungen von Beteiligungen	0,00	0,00	0,00
3123	Transferzahlungen von Unternehmen (inkl. Finanzunternehmen)	0,00	0,00	0,00
3124	Transferzahlungen von Haushalten und Organisationen ohne Erwerbscharakter	1 900,00	6 700,00	1 700,00
3125	Transferzahlungen vom Ausland	0,00	0,00	0,00
3126	Investitions- und Tilgungszuschüsse zwischen Unternehmungen und Betrieben der Gebietskörperschaft und der Gebietskörperschaft	0,00	0,00	0,00
313	Einzahlungen aus Finanzerträgen	6 900,00	7 100,00	0,00
3131	Einzahlungen aus Zinserträgen	6 900,00	7 100,00	0,00
3132	Einzahlungen aus Zinsen aus derivativen Finanzinstrumenten mit und ohne Grundgeschäft	0,00	0,00	0,00
3133	Einzahlungen aus Gewinnentnahmen von marktbestimmten Betrieben	0,00	0,00	0,00
3134	Sonstige Einzahlungen aus Finanzerträgen	0,00	0,00	0,00
3135	Einzahlungen aus Dividenden/Gewinnausschüttungen	0,00	0,00	0,00
31	Summe Einzahlungen operative Gebarung	1 009 600,00	1 085 000,00	968 989,28
321	Auszahlungen aus Personalaufwand	70 300,00	71 500,00	71 176,72
3211	Auszahlungen für Personalaufwand (Bezüge, Nebengebühren, und Mehrleistungsvergütungen)	56 400,00	58 200,00	57 077,12
3212	Auszahlungen für gesetzliche und freiwillige Sozialaufwendungen	13 900,00	13 300,00	14 099,60
3213	Auszahlungen aus sonstigem Personalaufwand	0,00	0,00	0,00
322	Auszahlungen aus Sachaufwand	236 000,00	236 300,00	338 705,62
3221	Auszahlungen für Gebrauchs- und Verbrauchsgüter, Handelswaren	10 900,00	12 500,00	11 124,95
3222	Auszahlungen für Verwaltungs- und Betriebsaufwand	99 700,00	81 500,00	93 316,63
3223	Auszahlungen für Leasing- und Mietaufwand	17 400,00	28 300,00	21 637,48
3224	Auszahlungen für Instandhaltung	57 600,00	58 100,00	139 497,41
3225	Sonstige Auszahlungen aus Sachaufwand	50 400,00	55 900,00	73 129,15
3226	Auszahlungen aus der Inanspruchnahme von Haftungen	0,00	0,00	0,00
323	Auszahlungen aus Transfers	84 500,00	87 400,00	102 483,02
3231	Transferzahlungen an Träger des öffentlichen Rechts	84 500,00	87 400,00	65 874,02

Dienstleistungen (Gruppe 8)

MVAG	Mittelverwendungs- und aufbringungsgruppen (1. und 2. Ebene)	VA 2026	VA 2025	RA 2024
3232	Transferzahlungen an Beteiligungen	0,00	0,00	0,00
3233	Transferzahlungen an Unternehmen (inkl. Finanzunternehmen)	0,00	0,00	36 609,00
3234	Transferzahlungen an Haushalte und Organisationen ohne Erwerbscharakter	0,00	0,00	0,00
3235	Transferzahlungen an das Ausland	0,00	0,00	0,00
3236	Investitions- und Tilgungszuschüsse zwischen Unternehmungen und Betrieben der Gebietskörperschaft und der Gebietskörperschaft	0,00	0,00	0,00
324	Auszahlungen aus Finanzaufwand	247 000,00	256 100,00	262 517,59
3241	Auszahlungen für Zinsen	247 000,00	256 100,00	262 517,59
3242	Auszahlungen für Zinsen aus derivativen Finanzinstrumenten mit und ohne Grundgeschäft	0,00	0,00	0,00
3243	Auszahlungen aus Gewinnentnahmen von marktbestimmten Betrieben	0,00	0,00	0,00
3244	Sonstige Auszahlungen aus Finanzaufwendungen	0,00	0,00	0,00
32	Summe Auszahlungen operative Gebarung	637 800,00	651 300,00	774 882,95
SA1	Saldo (1) Geldfluss aus der operativen Gebarung (31 – 32)	371 800,00	433 700,00	194 106,33
331	Einzahlungen aus der Investitionstätigkeit	100 000,00	210 600,00	766 929,96
3311	Einzahlungen aus der Veräußerung von immateriellem Vermögen	0,00	0,00	0,00
3312	Einzahlungen aus der Veräußerung von Grundstücken und Grundstückeinrichtungen	100 000,00	210 600,00	766 929,96
3313	Einzahlungen aus der Veräußerung von Gebäuden und Bauten	0,00	0,00	0,00
3314	Einzahlungen aus der Veräußerung von technischen Anlagen, Fahrzeugen und Maschinen	0,00	0,00	0,00
3315	Einzahlungen aus der Veräußerung von Amts-, Betriebs- und Geschäftsausstattung	0,00	0,00	0,00
3316	Einzahlungen aus der Veräußerung von Kulturgütern	0,00	0,00	0,00
3317	Einzahlungen aus der Veräußerung von Beteiligungen	0,00	0,00	0,00
3318	Einzahlungen aus der Veräußerung von kofinanzierten Schutzbauten	0,00	0,00	0,00
332	Einzahlungen aus der Rückzahlung von Darlehen sowie gewährten Vorschüssen	11 200,00	11 200,00	0,00
3321	Einzahlungen aus Darlehen an Träger des öffentlichen Rechts	11 200,00	11 200,00	0,00
3322	Einzahlungen aus Darlehen an Beteiligungen	0,00	0,00	0,00
3323	Einzahlungen aus Darlehen an Unternehmen und Haushalte	0,00	0,00	0,00
3325	Einzahlungen aus Vorschüssen und Anzahlungen	0,00	0,00	0,00
333	Einzahlungen aus Kapitaltransfers	212 100,00	1 145 200,00	693 502,79
3331	Kapitaltransferzahlungen von Trägern des öffentlichen Rechts	182 100,00	724 500,00	591 523,90
3332	Kapitaltransferzahlungen von Beteiligungen	0,00	0,00	0,00
3333	Kapitaltransferzahlungen von Unternehmen	0,00	365 700,00	11 350,00
3334	Kapitaltransferzahlungen von Haushalten und Organisationen ohne Erwerbscharakter	30 000,00	55 000,00	90 628,89
3335	Kapitaltransferzahlungen vom Ausland	0,00	0,00	0,00
33	Summe Einzahlungen investive Gebarung	323 300,00	1 367 000,00	1 460 432,75

Dienstleistungen (Gruppe 8)

MVAG	Mittelverwendungs- und aufbringungsgruppen (1. und 2. Ebene)	VA 2026	VA 2025	RA 2024
341	Auszahlungen aus der Investitionstätigkeit	1 427 900,00	2 533 800,00	2 240 004,85
3411	Auszahlungen für den Erwerb von immateriellem Vermögen	4 000,00	55 000,00	8 468,78
3412	Auszahlungen für den Erwerb von Grundstücken und Grundstückseinrichtungen	1 082 000,00	1 946 500,00	1 528 827,57
3413	Auszahlungen für den Erwerb von Gebäuden und Bauten	0,00	528 000,00	580 898,57
3414	Auszahlungen für den Erwerb von technischen Anlagen, Fahrzeugen und Maschinen	500,00	3 000,00	1 830,00
3415	Auszahlungen für den Erwerb von Amts-, Betriebs- und Geschäftsausstattung	341 400,00	1 300,00	119 979,93
3416	Auszahlungen für den Erwerb von Kulturgütern	0,00	0,00	0,00
3417	Auszahlungen für den Erwerb von Beteiligungen	0,00	0,00	0,00
3418	Auszahlungen für den Erwerb von kofinanzierten Schutzbauten	0,00	0,00	0,00
342	Auszahlungen aus der Gewährung von Darlehen sowie gewährten Vorschüssen	0,00	0,00	0,00
3421	Auszahlungen von Darlehen an Träger des öffentlichen Rechts	0,00	0,00	0,00
3422	Auszahlungen von Darlehen an Beteiligungen	0,00	0,00	0,00
3423	Auszahlungen von Darlehen an Unternehmen und Haushalte	0,00	0,00	0,00
3425	Auszahlungen von Vorschüssen und Anzahlungen	0,00	0,00	0,00
343	Auszahlungen aus Kapitaltransfers	0,00	0,00	0,00
3431	Kapitaltransferzahlungen an Träger des öffentlichen Rechts	0,00	0,00	0,00
3432	Kapitaltransferzahlungen an Beteiligungen	0,00	0,00	0,00
3433	Kapitaltransferzahlungen an Unternehmen (Finanzunternehmen)	0,00	0,00	0,00
3434	Kapitaltransferzahlungen an Haushalte und Organisationen ohne Erwerbscharakter	0,00	0,00	0,00
3435	Kapitaltransferzahlungen an das Ausland	0,00	0,00	0,00
34	Summe Auszahlungen investive Gebarung	1 427 900,00	2 533 800,00	2 240 004,85
SA2	Saldo (2) Geldfluss aus der investiven Gebarung (33 – 34)	-1 104 600,00	-1 166 800,00	-779 572,10
SA3	Saldo (3) Nettofinanzierungssaldo (Saldo 1 + Saldo 2)	-732 800,00	-733 100,00	-585 465,77
351	Einzahlungen aus der Aufnahme von Finanzschulden	1 032 300,00	2 136 600,00	1 015 700,00
3511	Einzahlungen aus empfangenen Darlehen von öffentlichen Körperschaften und Rechtsträgern	0,00	0,00	0,00
3512	Einzahlungen aus empfangenen Darlehen von Beteiligungen	0,00	0,00	0,00
3513	Einzahlungen aus empfangenen Darlehen von Unternehmen und privaten Haushalten	0,00	0,00	0,00
3514	Einzahlungen aus Finanzschulden (Finanzunternehmen)	1 032 300,00	2 136 600,00	1 015 700,00
3515	Einzahlungen aus Aufnahmen von Leasingverbindlichkeiten	0,00	0,00	0,00
353	Einzahlungen infolge eines Kapitaltausches bei derivativen Finanzinstrumenten mit Grundgeschäft	0,00	0,00	0,00
3530	Einzahlungen infolge eines Kapitaltausches bei derivativen Finanzinstrumenten mit Grundgeschäft	0,00	0,00	0,00
355	Einzahlungen aus dem Abgang von Finanzinstrumenten	0,00	0,00	0,00

Dienstleistungen (Gruppe 8)

MVAG	Mittelverwendungs- und aufbringungsgruppen (1. und 2. Ebene)	VA 2026	VA 2025	RA 2024
3550	Einzahlungen aus dem Abgang von Finanzinstrumenten	0,00	0,00	0,00
35	Summe Einzahlungen aus der Finanzierungstätigkeit	1 032 300,00	2 136 600,00	1 015 700,00
361	Auszahlungen aus der Tilgung von Finanzschulden	986 700,00	923 000,00	864 777,07
3611	Auszahlungen aus empfangenen Darlehen von öffentlichen Körperschaften und Rechtsträgern	12 300,00	8 000,00	8 000,00
3612	Auszahlungen aus empfangenen Darlehen von Beteiligungen	0,00	0,00	0,00
3613	Auszahlungen aus empfangenen Darlehen von Unternehmen und privaten Haushalten	0,00	0,00	0,00
3614	Auszahlungen aus Finanzschulden	974 400,00	915 000,00	856 777,07
3615	Auszahlungen aus Rückzahlungen von Leasingverbindlichkeiten	0,00	0,00	0,00
363	Auszahlungen infolge eines Kapitaltausches bei derivativen Finanzinstrumenten mit Grundgeschäft	0,00	0,00	0,00
3630	Auszahlungen infolge eines Kapitaltausches bei derivativen Finanzinstrumenten mit Grundgeschäft	0,00	0,00	0,00
365	Auszahlungen für den Erwerb von Finanzinstrumenten	0,00	0,00	0,00
3650	Auszahlungen für den Erwerb von Finanzinstrumenten	0,00	0,00	0,00
36	Summe Auszahlungen aus der Finanzierungstätigkeit	986 700,00	923 000,00	864 777,07
SA4	Saldo (4) Geldfluss aus der Finanzierungstätigkeit (35 – 36)	45 600,00	1 213 600,00	150 922,93
SA5	Saldo (5) Geldfluss aus der voranschlagswirksamen Gebarung (Saldo 3 + Saldo 4)	-687 200,00	480 500,00	-434 542,84

Finanzwirtschaft (Gruppe 9)

MVAG	Mittelverwendungs- und aufbringungsgruppen (1. und 2. Ebene)	VA 2026	VA 2025	RA 2024
311	Einzahlungen aus operativer Verwaltungstätigkeit	3 422 400,00	3 269 500,00	3 148 246,33
3111	Einzahlungen aus eigenen Abgaben	1 032 400,00	982 500,00	853 510,01
3112	Einzahlungen aus Ertragsanteilen	2 370 000,00	2 267 000,00	2 256 635,07
3113	Einzahlungen aus Gebühren	0,00	0,00	0,00
3114	Einzahlungen aus Leistungen	0,00	0,00	0,00
3115	Einzahlungen aus Besitz und wirtschaftlicher Tätigkeit	0,00	0,00	0,00
3116	Einzahlungen aus Veräußerung von geringwertigen Wirtschaftsgütern (GWG) und sonstige Einzahlungen	20 000,00	20 000,00	38 101,25
312	Einzahlungen aus Transfers	656 800,00	169 900,00	122 012,50
3121	Transferzahlungen von Trägern des öffentlichen Rechts	77 300,00	169 400,00	121 521,48
3122	Transferzahlungen von Beteiligungen	579 000,00	0,00	0,00
3123	Transferzahlungen von Unternehmen (inkl. Finanzunternehmen)	0,00	0,00	0,00
3124	Transferzahlungen von Haushalten und Organisationen ohne Erwerbscharakter	500,00	500,00	491,02
3125	Transferzahlungen vom Ausland	0,00	0,00	0,00
3126	Investitions- und Tilgungszuschüsse zwischen Unternehmungen und Betrieben der Gebietskörperschaft und der Gebietskörperschaft	0,00	0,00	0,00
313	Einzahlungen aus Finanzerträgen	1 000,00	500,00	1 246,13
3131	Einzahlungen aus Zinserträgen	1 000,00	500,00	1 246,13
3132	Einzahlungen aus Zinsen aus derivativen Finanzinstrumenten mit und ohne Grundgeschäft	0,00	0,00	0,00
3133	Einzahlungen aus Gewinnentnahmen von marktbestimmten Betrieben	0,00	0,00	0,00
3134	Sonstige Einzahlungen aus Finanzerträgen	0,00	0,00	0,00
3135	Einzahlungen aus Dividenden/Gewinnausschüttungen	0,00	0,00	0,00
31	Summe Einzahlungen operative Gebarung	4 080 200,00	3 439 900,00	3 271 504,96
321	Auszahlungen aus Personalaufwand	0,00	0,00	0,00
3211	Auszahlungen für Personalaufwand (Bezüge, Nebengebühren, und Mehrleistungsvergütungen)	0,00	0,00	0,00
3212	Auszahlungen für gesetzliche und freiwillige Sozialaufwendungen	0,00	0,00	0,00
3213	Auszahlungen aus sonstigem Personalaufwand	0,00	0,00	0,00
322	Auszahlungen aus Sachaufwand	100,00	100,00	311,54
3221	Auszahlungen für Gebrauchs- und Verbrauchsgüter, Handelswaren	0,00	0,00	0,00
3222	Auszahlungen für Verwaltungs- und Betriebsaufwand	0,00	0,00	0,00
3223	Auszahlungen für Leasing- und Mietaufwand	0,00	0,00	0,00
3224	Auszahlungen für Instandhaltung	0,00	0,00	0,00
3225	Sonstige Auszahlungen aus Sachaufwand	100,00	100,00	311,54
3226	Auszahlungen aus der Inanspruchnahme von Haftungen	0,00	0,00	0,00
323	Auszahlungen aus Transfers	36 500,00	35 700,00	39 650,98
3231	Transferzahlungen an Träger des öffentlichen Rechts	25 800,00	25 000,00	25 395,46

Finanzwirtschaft (Gruppe 9)

MVAG	Mittelverwendungs- und aufbringungsgruppen (1. und 2. Ebene)	VA 2026	VA 2025	RA 2024
3232	Transferzahlungen an Beteiligungen	10 700,00	10 700,00	14 255,52
3233	Transferzahlungen an Unternehmen (inkl. Finanzunternehmen)	0,00	0,00	0,00
3234	Transferzahlungen an Haushalte und Organisationen ohne Erwerbscharakter	0,00	0,00	0,00
3235	Transferzahlungen an das Ausland	0,00	0,00	0,00
3236	Investitions- und Tilgungszuschüsse zwischen Unternehmungen und Betrieben der Gebietskörperschaft und der Gebietskörperschaft	0,00	0,00	0,00
324	Auszahlungen aus Finanzaufwand	3 500,00	3 900,00	9 242,45
3241	Auszahlungen für Zinsen	2 500,00	3 000,00	7 783,16
3242	Auszahlungen für Zinsen aus derivativen Finanzinstrumenten mit und ohne Grundgeschäft	0,00	0,00	0,00
3243	Auszahlungen aus Gewinnentnahmen von marktbestimmten Betrieben	0,00	0,00	0,00
3244	Sonstige Auszahlungen aus Finanzaufwendungen	1 000,00	900,00	1 459,29
32	Summe Auszahlungen operative Gebarung	40 100,00	39 700,00	49 204,97
SA1	Saldo (1) Geldfluss aus der operativen Gebarung (31 – 32)	4 040 100,00	3 400 200,00	3 222 299,99
331	Einzahlungen aus der Investitionstätigkeit	0,00	0,00	0,00
3311	Einzahlungen aus der Veräußerung von immateriellem Vermögen	0,00	0,00	0,00
3312	Einzahlungen aus der Veräußerung von Grundstücken und Grundstückeinrichtungen	0,00	0,00	0,00
3313	Einzahlungen aus der Veräußerung von Gebäuden und Bauten	0,00	0,00	0,00
3314	Einzahlungen aus der Veräußerung von technischen Anlagen, Fahrzeugen und Maschinen	0,00	0,00	0,00
3315	Einzahlungen aus der Veräußerung von Amts-, Betriebs- und Geschäftsausstattung	0,00	0,00	0,00
3316	Einzahlungen aus der Veräußerung von Kulturgütern	0,00	0,00	0,00
3317	Einzahlungen aus der Veräußerung von Beteiligungen	0,00	0,00	0,00
3318	Einzahlungen aus der Veräußerung von kofinanzierten Schutzbauten	0,00	0,00	0,00
332	Einzahlungen aus der Rückzahlung von Darlehen sowie gewährten Vorschüssen	0,00	0,00	0,00
3321	Einzahlungen aus Darlehen an Träger des öffentlichen Rechts	0,00	0,00	0,00
3322	Einzahlungen aus Darlehen an Beteiligungen	0,00	0,00	0,00
3323	Einzahlungen aus Darlehen an Unternehmen und Haushalte	0,00	0,00	0,00
3325	Einzahlungen aus Vorschüssen und Anzahlungen	0,00	0,00	0,00
333	Einzahlungen aus Kapitaltransfers	0,00	0,00	0,00
3331	Kapitaltransferzahlungen von Trägern des öffentlichen Rechts	0,00	0,00	0,00
3332	Kapitaltransferzahlungen von Beteiligungen	0,00	0,00	0,00
3333	Kapitaltransferzahlungen von Unternehmen	0,00	0,00	0,00
3334	Kapitaltransferzahlungen von Haushalten und Organisationen ohne Erwerbscharakter	0,00	0,00	0,00
3335	Kapitaltransferzahlungen vom Ausland	0,00	0,00	0,00
33	Summe Einzahlungen investive Gebarung	0,00	0,00	0,00

Finanzwirtschaft (Gruppe 9)

MVAG	Mittelverwendungs- und aufbringungsgruppen (1. und 2. Ebene)	VA 2026	VA 2025	RA 2024
341	Auszahlungen aus der Investitionstätigkeit	0,00	0,00	0,00
3411	Auszahlungen für den Erwerb von immateriellem Vermögen	0,00	0,00	0,00
3412	Auszahlungen für den Erwerb von Grundstücken und Grundstückseinrichtungen	0,00	0,00	0,00
3413	Auszahlungen für den Erwerb von Gebäuden und Bauten	0,00	0,00	0,00
3414	Auszahlungen für den Erwerb von technischen Anlagen, Fahrzeugen und Maschinen	0,00	0,00	0,00
3415	Auszahlungen für den Erwerb von Amts-, Betriebs- und Geschäftsausstattung	0,00	0,00	0,00
3416	Auszahlungen für den Erwerb von Kulturgütern	0,00	0,00	0,00
3417	Auszahlungen für den Erwerb von Beteiligungen	0,00	0,00	0,00
3418	Auszahlungen für den Erwerb von kofinanzierten Schutzbauten	0,00	0,00	0,00
342	Auszahlungen aus der Gewährung von Darlehen sowie gewährten Vorschüssen	0,00	0,00	0,00
3421	Auszahlungen von Darlehen an Träger des öffentlichen Rechts	0,00	0,00	0,00
3422	Auszahlungen von Darlehen an Beteiligungen	0,00	0,00	0,00
3423	Auszahlungen von Darlehen an Unternehmen und Haushalte	0,00	0,00	0,00
3425	Auszahlungen von Vorschüssen und Anzahlungen	0,00	0,00	0,00
343	Auszahlungen aus Kapitaltransfers	0,00	0,00	0,00
3431	Kapitaltransferzahlungen an Träger des öffentlichen Rechts	0,00	0,00	0,00
3432	Kapitaltransferzahlungen an Beteiligungen	0,00	0,00	0,00
3433	Kapitaltransferzahlungen an Unternehmen (Finanzunternehmen)	0,00	0,00	0,00
3434	Kapitaltransferzahlungen an Haushalte und Organisationen ohne Erwerbscharakter	0,00	0,00	0,00
3435	Kapitaltransferzahlungen an das Ausland	0,00	0,00	0,00
34	Summe Auszahlungen investive Gebarung	0,00	0,00	0,00
SA2	Saldo (2) Geldfluss aus der investiven Gebarung (33 – 34)	0,00	0,00	0,00
SA3	Saldo (3) Nettofinanzierungssaldo (Saldo 1 + Saldo 2)	4 040 100,00	3 400 200,00	3 222 299,99
351	Einzahlungen aus der Aufnahme von Finanzschulden	0,00	0,00	0,00
3511	Einzahlungen aus empfangenen Darlehen von öffentlichen Körperschaften und Rechtsträgern	0,00	0,00	0,00
3512	Einzahlungen aus empfangenen Darlehen von Beteiligungen	0,00	0,00	0,00
3513	Einzahlungen aus empfangenen Darlehen von Unternehmen und privaten Haushalten	0,00	0,00	0,00
3514	Einzahlungen aus Finanzschulden (Finanzunternehmen)	0,00	0,00	0,00
3515	Einzahlungen aus Aufnahmen von Leasingverbindlichkeiten	0,00	0,00	0,00
353	Einzahlungen infolge eines Kapitaltausches bei derivativen Finanzinstrumenten mit Grundgeschäft	0,00	0,00	0,00
3530	Einzahlungen infolge eines Kapitaltausches bei derivativen Finanzinstrumenten mit Grundgeschäft	0,00	0,00	0,00
355	Einzahlungen aus dem Abgang von Finanzinstrumenten	0,00	0,00	0,00

Finanzwirtschaft (Gruppe 9)

MVAG	Mittelverwendungs- und aufbringungsgruppen (1. und 2. Ebene)	VA 2026	VA 2025	RA 2024
3550	Einzahlungen aus dem Abgang von Finanzinstrumenten	0,00	0,00	0,00
35	Summe Einzahlungen aus der Finanzierungstätigkeit	0,00	0,00	0,00
361	Auszahlungen aus der Tilgung von Finanzschulden	0,00	0,00	5 152,39
3611	Auszahlungen aus empfangenen Darlehen von öffentlichen Körperschaften und Rechtsträgern	0,00	0,00	5 152,39
3612	Auszahlungen aus empfangenen Darlehen von Beteiligungen	0,00	0,00	0,00
3613	Auszahlungen aus empfangenen Darlehen von Unternehmen und privaten Haushalten	0,00	0,00	0,00
3614	Auszahlungen aus Finanzschulden	0,00	0,00	0,00
3615	Auszahlungen aus Rückzahlungen von Leasingverbindlichkeiten	0,00	0,00	0,00
363	Auszahlungen infolge eines Kapitaltausches bei derivativen Finanzinstrumenten mit Grundgeschäft	0,00	0,00	0,00
3630	Auszahlungen infolge eines Kapitaltausches bei derivativen Finanzinstrumenten mit Grundgeschäft	0,00	0,00	0,00
365	Auszahlungen für den Erwerb von Finanzinstrumenten	0,00	0,00	0,00
3650	Auszahlungen für den Erwerb von Finanzinstrumenten	0,00	0,00	0,00
36	Summe Auszahlungen aus der Finanzierungstätigkeit	0,00	0,00	5 152,39
SA4	Saldo (4) Geldfluss aus der Finanzierungstätigkeit (35 – 36)	0,00	0,00	-5 152,39
SA5	Saldo (5) Geldfluss aus der voranschlagswirksamen Gebarung (Saldo 3 + Saldo 4)	4 040 100,00	3 400 200,00	3 217 147,60

Ergebnis- und Finanzierungsvoranschlag Detailnachweis

					Ergebnisvoranschlag			Finanzierungsvoranschlag		
					VA 2026	VA 2025	RA 2024	VA 2026	VA 2025	RA 2024
0 Vertretungskörper und allgemeine Verwaltung										
00		Gewählte Gemeindeorgane								
000		Gewählte Gemeindeorgane								
000000		Vertretungskörper								
Operative Gebarung										
SU 21 / 31		Summe Erträge / Einzahlungen operative Gebarung			0,00	0,00	0,00	0,00	0,00	0,00
1/000000-582000	Organe, Versicherung Bva-DGB	2212	3212	20	10 100,00	10 100,00	10 640,20	10 100,00	10 100,00	10 640,20
1/000000-670000	Versicherungen	2222	3222	24	700,00	700,00	593,46	700,00	700,00	593,46
1/000000-721000	Bezüge der Organe	2225	3225	22	150 300,00	136 000,00	134 570,72	150 300,00	136 000,00	134 570,72
1/000000-721100	Diäten, Reisegebühren	2225	3225	22	2 000,00	3 200,00	2 747,79	2 000,00	3 200,00	2 747,79
1/000000-723000	Amtspauschalien u. Repräsentationsausg.	2225	3225	24	4 800,00	4 800,00	6 562,92	4 800,00	4 800,00	7 683,64
1/000000-728000	Schulung der Gemeindefunktionäre	2225	3225	24	3 500,00	3 800,00	0,00	3 500,00	3 800,00	0,00
1/000000-752000	Pensionskassenbeitr. Bgm, Valida	2231	3231	26	0,00	6 000,00	6 170,28	0,00	6 000,00	6 170,28
1/000000-757000	Schulungsbeiträge	2234	3234		3 500,00	0,00	3 808,86	3 500,00	0,00	3 808,86
SU 22 / 32		Summe Aufwendungen / Auszahlungen operative Gebarung			174 900,00	164 600,00	165 094,23	174 900,00	164 600,00	166 214,95
SA 0 / SA 1		(0) Nettoergebnis (21 - 22) / (1) Geldfluss operative Gebarung (31 – 32)			-174 900,00	-164 600,00	-165 094,23	-174 900,00	-164 600,00	-166 214,95
SA01		Saldo (01) Haushaltsrücklagen (230 - 240)			0,00	0,00	0,00	0,00	0,00	0,00
SA00		Saldo (00) Nettoergebnis nach Haushaltsrücklagen (Saldo 0 + Saldo 01)			-174 900,00	-164 600,00	-165 094,23			
Investive Gebarung										
SU 33		Summe Einzahlungen investive Gebarung						0,00	0,00	0,00
SU 34		Summe Auszahlungen investive Gebarung						0,00	0,00	0,00
SA2		Saldo (2) Geldfluss aus der Investiven Gebarung (33 – 34)						0,00	0,00	0,00
SA3		Saldo (3) Nettofinanzierungssaldo (Saldo 1 + Saldo 2)						-174 900,00	-164 600,00	-166 214,95
Finanzierungstätigkeit										
SU 35		Summe Einzahlungen aus der Finanzierungstätigkeit						0,00	0,00	0,00
SU 36		Summe Auszahlungen aus der Finanzierungstätigkeit						0,00	0,00	0,00
SA4		Saldo (4) Geldfluss aus der Finanzierungstätigkeit (35 – 36)						0,00	0,00	0,00
SA5		Saldo (5) Geldfluss aus der voranschlagswirksamen Gebarung (Saldo 3 + Saldo 4)						-174 900,00	-164 600,00	-166 214,95
01		Hauptverwaltung								
010		Zentralamt								
010000		Hauptverwaltung								
Operative Gebarung										
2/010000+808000	Kopierpapier, Ersatz	2116	3116	16	2 500,00	2 000,00	2 704,30	2 500,00	2 000,00	2 704,30
2/010000+816000	Kopierbeitrag Ersätze	2114	3114	13	100,00	100,00	134,00	100,00	100,00	134,00

		MVAG		VC QU	Ergebnisvoranschlag			Finanzierungsvoranschlag		
		EH	FH		VA 2026	VA 2025	RA 2024	VA 2026	VA 2025	RA 2024
2/010000+817000	Erträge aus der Auflösung von sonstigen Rückstellungen	2117			0,00	11 000,00	9 130,40	0,00	0,00	0,00
2/010000+828000	Sonst. Einnahmen	2116	3116	18	4 500,00	2 000,00	6 426,06	4 500,00	2 000,00	6 426,06
2/010000+829000	Abfertigungsversicherung	2116	3116	18	0,00	0,00	16 739,68	0,00	0,00	16 739,68
2/010000+829200	AMS Ersatz Lohn	2116	3116	18	30 000,00	27 600,00	25 361,12	30 000,00	27 600,00	25 361,12
SU 21 / 31	Summe Erträge / Einzahlungen operative Gebarung				37 100,00	42 700,00	60 495,56	37 100,00	31 700,00	51 365,16
1/010000-400000	Geringwertige Wirtschaftsgüter (GWG)	2221	3221	23	1 200,00	1 200,00	470,29	1 200,00	1 200,00	470,29
1/010000-413000	Ankauf von Sicherheitsartikel	2221	3221	23	0,00	100,00	0,00	0,00	100,00	0,00
1/010000-451000	Beheizung ALT	2221	3221	23	0,00	3 900,00	3 892,67	0,00	3 900,00	3 892,67
1/010000-454000	Reinigungsmittel	2221	3221	23	500,00	300,00	320,68	500,00	300,00	320,68
1/010000-456000	Schreib-, Zeichen- u. sonst. Büromittel	2221	3221	23	1 800,00	1 800,00	1 593,71	1 800,00	1 800,00	1 593,71
1/010000-457000	Druckwerke	2221	3221	23	1 500,00	2 500,00	5 572,17	1 500,00	2 500,00	5 572,17
1/010000-459000	Sonstige Verbrauchsgüter	2221	3221	23	800,00	800,00	1 963,28	800,00	800,00	1 963,28
1/010000-510000	Bezüge für Vb der Besoldungsgr	2211	3211	20	192 200,00	188 900,00	200 209,54	192 200,00	188 900,00	200 209,54
1/010000-511000	Bezüge Reinigungskraft	2211	3211	20	7 600,00	7 200,00	7 186,20	7 600,00	7 200,00	7 186,20
1/010000-522000	Bezüge nicht ganzjährig beschäftigte Angestellte, Ferialpraktikant	2211	3211	20	3 000,00	4 900,00	5 345,94	3 000,00	4 900,00	5 345,94
1/010000-523000	Bezüge nicht ganzjährig Beschäftigte Arbeiter	2211	3211	20	0,00	600,00	1 300,00	0,00	600,00	1 300,00
1/010000-565000	Mehrleistungen	2211	3211	20	5 000,00	4 000,00	6 673,92	5 000,00	4 000,00	6 673,92
1/010000-566000	Zuwendungen aus Anlass von Dienstjubiläen	2212	3212	20	20 800,00	20 800,00	0,00	20 800,00	20 800,00	0,00
1/010000-567000	Vb, Belohnung	2213	3213	20	2 000,00	2 000,00	2 000,00	2 000,00	2 000,00	2 000,00
1/010000-569000	Sonstige Nebengebühren	2211	3211	20	400,00	700,00	484,03	400,00	700,00	484,03
1/010000-580000	DGB zum. Ausgleichsfonds	2212	3212	20	7 800,00	7 700,00	8 427,51	7 800,00	7 700,00	8 427,51
1/010000-582000	DGB zur Sozialversicherung	2212	3212	20	52 500,00	51 500,00	55 546,03	52 500,00	51 500,00	55 546,03
1/010000-591000	Dotierung von Rückstellungen für Abfertigungen	2214			2 700,00	2 600,00	7 185,64	0,00	0,00	0,00
1/010000-592000	Dotierung von Rückstellungen für Jubiläumszuwendungen	2214			2 400,00	2 700,00	1 143,27	0,00	0,00	0,00
1/010000-600000	Strom	2222	3222	24	2 800,00	2 500,00	2 901,30	2 800,00	2 500,00	2 765,44
1/010000-600010	Beheizung	2222	3222	23	4 000,00	0,00	0,00	4 000,00	0,00	0,00
1/010000-614000	Instandhaltung von Gebäuden	2224	3224	24	1 500,00	1 500,00	14 788,23	1 500,00	1 500,00	14 788,23
1/010000-616000	Instandhaltung v. Maschinen	2224	3224	24	2 300,00	2 900,00	2 633,30	2 300,00	2 900,00	2 633,30
1/010000-630000	Porto	2222	3222	24	3 000,00	3 900,00	5 712,45	3 000,00	3 900,00	5 712,45
1/010000-631000	Telefon, Telegraf, Telex	2222	3222	24	5 000,00	4 000,00	12 974,53	5 000,00	4 000,00	12 974,53
1/010000-640000	Beratungskosten	2222	3222	24	12 000,00	12 000,00	24 630,82	12 000,00	12 000,00	24 380,02
1/010000-670000	Versicherungen	2222	3222	24	17 500,00	15 600,00	16 499,74	17 500,00	15 600,00	16 499,74
1/010000-680000	Planmäßige Abschreibung	2226			19 200,00	17 800,00	18 704,26	0,00	0,00	0,00
1/010000-710000	Öffentliche Abgaben	2225	3225	24	4 500,00	11 000,00	5 939,11	4 500,00	11 000,00	5 949,11

		MVAG		VC QU	Ergebnisvoranschlag			Finanzierungsvoranschlag		
		EH	FH		VA 2026	VA 2025	RA 2024	VA 2026	VA 2025	RA 2024
1/010000-711000	Gebühren für die Benützung von Gemeindeeinrichtungen (Kanal und Wasser)	2225	3225	24	1 800,00	2 000,00	1 540,29	1 800,00	2 000,00	1 685,33
1/010000-724000	Reisegebühren	2225	3225	24	1 100,00	500,00	627,20	1 100,00	500,00	627,20
1/010000-725000	Bibliothekserfordernisse	2225	3225	24	100,00	100,00	0,00	100,00	100,00	0,00
1/010000-726000	Mitgliedsbeiträge an Institutionen	2225	3225	24	600,00	600,00	565,20	600,00	600,00	565,20
1/010000-728000	Entgelte f. sonstige Leistungen	2225	3225	24	21 000,00	26 000,00	24 318,99	21 000,00	26 000,00	25 660,19
SU 22 / 32	Summe Aufwendungen / Auszahlungen operative Gebarung				398 600,00	404 600,00	441 150,30	374 300,00	381 500,00	415 226,71
SA 0 / SA 1	(0) Nettoergebnis (21 - 22) / (1) Geldfluss operative Gebarung (31 – 32)				-361 500,00	-361 900,00	-380 654,74	-337 200,00	-349 800,00	-363 861,55
SA01	Saldo (01) Haushaltsrücklagen (230 - 240)				0,00	0,00	0,00	0,00	0,00	0,00
SA00	Saldo (00) Nettoergebnis nach Haushaltsrücklagen (Saldo 0 + Saldo 01)				-361 500,00	-361 900,00	-380 654,74			
Investive Gebarung										
SU 33	Summe Einzahlungen investive Gebarung							0,00	0,00	0,00
1/010000-020000	Ankauf von Maschinen		3414	2 41	0,00	0,00	0,00	0,00	14 800,00	531,01
1/010000-042000	Amtsausstattung		3415	2 41	0,00	0,00	0,00	1 000,00	14 900,00	0,00
SU 34	Summe Auszahlungen investive Gebarung							1 000,00	29 700,00	531,01
SA2	Saldo (2) Geldfluss aus der Investiven Gebarung (33 – 34)							-1 000,00	-29 700,00	-531,01
SA3	Saldo (3) Nettofinanzierungssaldo (Saldo 1 + Saldo 2)							-338 200,00	-379 500,00	-364 392,56
Finanzierungstätigkeit										
SU 35	Summe Einzahlungen aus der Finanzierungstätigkeit							0,00	0,00	0,00
SU 36	Summe Auszahlungen aus der Finanzierungstätigkeit							0,00	0,00	0,00
SA4	Saldo (4) Geldfluss aus der Finanzierungstätigkeit (35 – 36)							0,00	0,00	0,00
SA5	Saldo (5) Geldfluss aus der voranschlagswirksamen Gebarung (Saldo 3 + Saldo 4)							-338 200,00	-379 500,00	-364 392,56
015	Pressestelle, Amtsblatt und Öffentlichkeitsarbeit									
015000	AMTSBLATT(GDE.-NACHR ICHTEN)									
Operative Gebarung										
2/015000+810000	Gdezeitung, Inserate	2114	3114	13	1 500,00	1 500,00	615,25	1 500,00	1 500,00	614,25
SU 21 / 31	Summe Erträge / Einzahlungen operative Gebarung				1 500,00	1 500,00	615,25	1 500,00	1 500,00	614,25
1/015000-457000	Gemeindezeitung	2221	3221	23	8 600,00	8 000,00	10 639,47	8 600,00	8 000,00	10 639,47
1/015000-630000	Gemeindezeitung, Porto	2222	3222	24	3 000,00	2 100,00	2 637,01	3 000,00	2 100,00	2 637,01
SU 22 / 32	Summe Aufwendungen / Auszahlungen operative Gebarung				11 600,00	10 100,00	13 276,48	11 600,00	10 100,00	13 276,48
SA 0 / SA 1	(0) Nettoergebnis (21 - 22) / (1) Geldfluss operative Gebarung (31 – 32)				-10 100,00	-8 600,00	-12 661,23	-10 100,00	-8 600,00	-12 662,23
SA01	Saldo (01) Haushaltsrücklagen (230 - 240)				0,00	0,00	0,00	0,00	0,00	0,00
SA00	Saldo (00) Nettoergebnis nach Haushaltsrücklagen (Saldo 0 + Saldo 01)				-10 100,00	-8 600,00	-12 661,23			
Investive Gebarung										
SU 33	Summe Einzahlungen investive Gebarung							0,00	0,00	0,00
SU 34	Summe Auszahlungen investive Gebarung							0,00	0,00	0,00

		MVAG VC QU			Ergebnisvoranschlag			Finanzierungsvoranschlag		
		EH	FH		VA 2026	VA 2025	RA 2024	VA 2026	VA 2025	RA 2024
SA2	Saldo (2) Geldfluss aus der Investiven Gebarung (33 – 34)							0,00	0,00	0,00
SA3	Saldo (3) Nettofinanzierungssaldo (Saldo 1 + Saldo 2)							-10 100,00	-8 600,00	-12 662,23
Finanzierungstätigkeit										
SU 35	Summe Einzahlungen aus der Finanzierungstätigkeit							0,00	0,00	0,00
SU 36	Summe Auszahlungen aus der Finanzierungstätigkeit							0,00	0,00	0,00
SA4	Saldo (4) Geldfluss aus der Finanzierungstätigkeit (35 – 36)							0,00	0,00	0,00
SA5	Saldo (5) Geldfluss aus der voranschlagswirksamen Gebarung (Saldo 3 + Saldo 4)							-10 100,00	-8 600,00	-12 662,23
019 Repräsentation										
019000 REPRAESENTATION										
Operative Gebarung										
SU 21 / 31	Summe Erträge / Einzahlungen operative Gebarung				0,00	0,00	0,00	0,00	0,00	0,00
1/019000-413000	Gratulationen und Geschenke	2221	3221	23	5 000,00	4 900,00	6 957,59	5 000,00	4 900,00	7 294,73
1/019000-723000	Repräsentationsausgaben	2225	3225	24	3 000,00	2 700,00	2 613,15	3 000,00	2 700,00	2 613,15
SU 22 / 32	Summe Aufwendungen / Auszahlungen operative Gebarung				8 000,00	7 600,00	9 570,74	8 000,00	7 600,00	9 907,88
SA 0 / SA 1	(0) Nettoergebnis (21 - 22) / (1) Geldfluss operative Gebarung (31 – 32)				-8 000,00	-7 600,00	-9 570,74	-8 000,00	-7 600,00	-9 907,88
SA01	Saldo (01) Haushaltsrücklagen (230 - 240)				0,00	0,00	0,00	0,00	0,00	0,00
SA00	Saldo (00) Nettoergebnis nach Haushaltsrücklagen (Saldo 0 + Saldo 01)				-8 000,00	-7 600,00	-9 570,74			
Investive Gebarung										
SU 33	Summe Einzahlungen investive Gebarung							0,00	0,00	0,00
SU 34	Summe Auszahlungen investive Gebarung							0,00	0,00	0,00
SA2	Saldo (2) Geldfluss aus der Investiven Gebarung (33 – 34)							0,00	0,00	0,00
SA3	Saldo (3) Nettofinanzierungssaldo (Saldo 1 + Saldo 2)							-8 000,00	-7 600,00	-9 907,88
Finanzierungstätigkeit										
SU 35	Summe Einzahlungen aus der Finanzierungstätigkeit							0,00	0,00	0,00
SU 36	Summe Auszahlungen aus der Finanzierungstätigkeit							0,00	0,00	0,00
SA4	Saldo (4) Geldfluss aus der Finanzierungstätigkeit (35 – 36)							0,00	0,00	0,00
SA5	Saldo (5) Geldfluss aus der voranschlagswirksamen Gebarung (Saldo 3 + Saldo 4)							-8 000,00	-7 600,00	-9 907,88
02 Hauptverwaltung										
021 Statistisches Amt										
021000 Statistisches Amt										
Operative Gebarung										
2/021000+816000	Ersatz für statistische Erhebungen	2114	3114	13	100,00	100,00	54,34	100,00	100,00	54,34
SU 21 / 31	Summe Erträge / Einzahlungen operative Gebarung				100,00	100,00	54,34	100,00	100,00	54,34
1/021000-728000	Statistische Erhebungen	2225	3225	24	0,00	200,00	0,00	0,00	200,00	0,00
SU 22 / 32	Summe Aufwendungen / Auszahlungen operative Gebarung				0,00	200,00	0,00	0,00	200,00	0,00

		MVAG VC QU			Ergebnisvoranschlag			Finanzierungsvoranschlag		
		EH	FH		VA 2026	VA 2025	RA 2024	VA 2026	VA 2025	RA 2024
SA 0 / SA 1	(0) Nettoergebnis (21 - 22) / (1) Geldfluss operative Gebarung (31 – 32)				100,00	-100,00	54,34	100,00	-100,00	54,34
SA01	Saldo (01) Haushaltsrücklagen (230 - 240)				0,00	0,00	0,00	0,00	0,00	0,00
SA00	Saldo (00) Nettoergebnis nach Haushaltsrücklagen (Saldo 0 + Saldo 01)				100,00	-100,00	54,34			
Investive Gebarung										
SU 33	Summe Einzahlungen investive Gebarung							0,00	0,00	0,00
SU 34	Summe Auszahlungen investive Gebarung							0,00	0,00	0,00
SA2	Saldo (2) Geldfluss aus der Investiven Gebarung (33 – 34)							0,00	0,00	0,00
SA3	Saldo (3) Nettofinanzierungssaldo (Saldo 1 + Saldo 2)							100,00	-100,00	54,34
Finanzierungstätigkeit										
SU 35	Summe Einzahlungen aus der Finanzierungstätigkeit							0,00	0,00	0,00
SU 36	Summe Auszahlungen aus der Finanzierungstätigkeit							0,00	0,00	0,00
SA4	Saldo (4) Geldfluss aus der Finanzierungstätigkeit (35 – 36)							0,00	0,00	0,00
SA5	Saldo (5) Geldfluss aus der voranschlagswirksamen Gebarung (Saldo 3 + Saldo 4)							100,00	-100,00	54,34
022	Standesamt									
022000	Standesamt									
Operative Gebarung										
2/022000+829100	Standesamt, sonstige Einnahmen	2116	3116	18	600,00	400,00	586,90	600,00	400,00	586,90
SU 21 / 31	Summe Erträge / Einzahlungen operative Gebarung				600,00	400,00	586,90	600,00	400,00	586,90
1/022000-400000	Dienstbekleidung	2221	3221	23	600,00	600,00	600,00	600,00	600,00	600,00
1/022000-454000	Reinigungsmittel	2221	3221	23	200,00	200,00	0,00	200,00	200,00	0,00
1/022000-456000	Schreib-, Zeichen- u. sonst. Büromittel	2221	3221	23	100,00	100,00	0,00	100,00	100,00	0,00
1/022000-457000	Druckwerke	2221	3221	23	100,00	100,00	52,00	100,00	100,00	52,00
1/022000-510000	Bezüge Vertragsb. - Schema I	2211	3211	20	3 300,00	3 300,00	3 000,00	3 300,00	3 300,00	3 000,00
1/022000-680000	Planmäßige Abschreibung	2226			100,00	100,00	25,02	0,00	0,00	0,00
1/022000-726000	Mitgliedsbeiträge an Institutionen	2225	3225	24	100,00	200,00	137,00	100,00	200,00	137,00
SU 22 / 32	Summe Aufwendungen / Auszahlungen operative Gebarung				4 500,00	4 600,00	3 814,02	4 400,00	4 500,00	3 789,00
SA 0 / SA 1	(0) Nettoergebnis (21 - 22) / (1) Geldfluss operative Gebarung (31 – 32)				-3 900,00	-4 200,00	-3 227,12	-3 800,00	-4 100,00	-3 202,10
SA01	Saldo (01) Haushaltsrücklagen (230 - 240)				0,00	0,00	0,00	0,00	0,00	0,00
SA00	Saldo (00) Nettoergebnis nach Haushaltsrücklagen (Saldo 0 + Saldo 01)				-3 900,00	-4 200,00	-3 227,12			
Investive Gebarung										
SU 33	Summe Einzahlungen investive Gebarung							0,00	0,00	0,00
1/022000-042000	Amtsausstattung	3415	2 41		0,00	0,00	0,00	300,00	300,00	0,00
SU 34	Summe Auszahlungen investive Gebarung							300,00	300,00	0,00
SA2	Saldo (2) Geldfluss aus der Investiven Gebarung (33 – 34)							-300,00	-300,00	0,00
SA3	Saldo (3) Nettofinanzierungssaldo (Saldo 1 + Saldo 2)							-4 100,00	-4 400,00	-3 202,10
Finanzierungstätigkeit										
SU 35	Summe Einzahlungen aus der Finanzierungstätigkeit							0,00	0,00	0,00

		MVAG VC QU			Ergebnisvoranschlag			Finanzierungsvoranschlag		
		EH	FH		VA 2026	VA 2025	RA 2024	VA 2026	VA 2025	RA 2024
SU 36	Summe Auszahlungen aus der Finanzierungstätigkeit							0,00	0,00	0,00
SA4	Saldo (4) Geldfluss aus der Finanzierungstätigkeit (35 – 36)							0,00	0,00	0,00
SA5	Saldo (5) Geldfluss aus der voranschlagswirksamen Gebarung (Saldo 3 + Saldo 4)							-4 100,00	-4 400,00	-3 202,10
023	Einwohneramt									
023000	EINWOHNER-(MELDE-)AM T									
Operative Gebarung										
2/023000+808000	Drucksortenverkauf	2116	3116	16	300,00	300,00	160,00	300,00	300,00	160,00
SU 21 / 31	Summe Erträge / Einzahlungen operative Gebarung				300,00	300,00	160,00	300,00	300,00	160,00
SU 22 / 32	Summe Aufwendungen / Auszahlungen operative Gebarung				0,00	0,00	0,00	0,00	0,00	0,00
SA 0 / SA 1	(0) Nettoergebnis (21 - 22) / (1) Geldfluss operative Gebarung (31 – 32)				300,00	300,00	160,00	300,00	300,00	160,00
SA01	Saldo (01) Haushaltsrücklagen (230 - 240)				0,00	0,00	0,00	0,00	0,00	0,00
SA00	Saldo (00) Nettoergebnis nach Haushaltsrücklagen (Saldo 0 + Saldo 01)				300,00	300,00	160,00			
Investive Gebarung										
SU 33	Summe Einzahlungen investive Gebarung							0,00	0,00	0,00
SU 34	Summe Auszahlungen investive Gebarung							0,00	0,00	0,00
SA2	Saldo (2) Geldfluss aus der Investiven Gebarung (33 – 34)							0,00	0,00	0,00
SA3	Saldo (3) Nettofinanzierungssaldo (Saldo 1 + Saldo 2)							300,00	300,00	160,00
Finanzierungstätigkeit										
SU 35	Summe Einzahlungen aus der Finanzierungstätigkeit							0,00	0,00	0,00
SU 36	Summe Auszahlungen aus der Finanzierungstätigkeit							0,00	0,00	0,00
SA4	Saldo (4) Geldfluss aus der Finanzierungstätigkeit (35 – 36)							0,00	0,00	0,00
SA5	Saldo (5) Geldfluss aus der voranschlagswirksamen Gebarung (Saldo 3 + Saldo 4)							300,00	300,00	160,00
024	Wahlamt									
024000	Wahlamt									
Operative Gebarung										
2/024000+816000	Kostenbeiträge für Wahlen	2114	3114	13	2 000,00	3 500,00	3 940,96	2 000,00	3 500,00	3 940,96
SU 21 / 31	Summe Erträge / Einzahlungen operative Gebarung				2 000,00	3 500,00	3 940,96	2 000,00	3 500,00	3 940,96
1/024000-728000	Kosten der Wahlen	2225	3225	24	2 800,00	3 600,00	6 460,01	2 800,00	3 600,00	6 460,01
SU 22 / 32	Summe Aufwendungen / Auszahlungen operative Gebarung				2 800,00	3 600,00	6 460,01	2 800,00	3 600,00	6 460,01
SA 0 / SA 1	(0) Nettoergebnis (21 - 22) / (1) Geldfluss operative Gebarung (31 – 32)				-800,00	-100,00	-2 519,05	-800,00	-100,00	-2 519,05
SA01	Saldo (01) Haushaltsrücklagen (230 - 240)				0,00	0,00	0,00	0,00	0,00	0,00
SA00	Saldo (00) Nettoergebnis nach Haushaltsrücklagen (Saldo 0 + Saldo 01)				-800,00	-100,00	-2 519,05			
Investive Gebarung										
SU 33	Summe Einzahlungen investive Gebarung							0,00	0,00	0,00
SU 34	Summe Auszahlungen investive Gebarung							0,00	0,00	0,00
SA2	Saldo (2) Geldfluss aus der Investiven Gebarung (33 – 34)							0,00	0,00	0,00

		MVAG VC QU			Ergebnisvoranschlag			Finanzierungsvoranschlag		
		EH	FH		VA 2026	VA 2025	RA 2024	VA 2026	VA 2025	RA 2024
SA3	Saldo (3) Nettofinanzierungssaldo (Saldo 1 + Saldo 2)							-800,00	-100,00	-2 519,05
Finanzierungstätigkeit										
SU 35	Summe Einzahlungen aus der Finanzierungstätigkeit							0,00	0,00	0,00
SU 36	Summe Auszahlungen aus der Finanzierungstätigkeit							0,00	0,00	0,00
SA4	Saldo (4) Geldfluss aus der Finanzierungstätigkeit (35 – 36)							0,00	0,00	0,00
SA5	Saldo (5) Geldfluss aus der voranschlagswirksamen Gebarung (Saldo 3 + Saldo 4)							-800,00	-100,00	-2 519,05
025 Staatsbürgerschaft										
025000 STAATSBUERGERSCHAFTS EVIDENZ										
Operative Gebarung										
2/025000+816000	Kostenersätze	2114	3114	13	400,00	400,00	319,00	400,00	400,00	319,00
2/025000+829000	Sonstige Einnahmen	2116	3116	18	100,00	100,00	295,40	100,00	100,00	295,40
2/025000+829100	Ausschließliche Landes(Gemeinde) abgaben	2116	3116	18	100,00	100,00	0,00	100,00	100,00	0,00
SU 21 / 31	Summe Erträge / Einzahlungen operative Gebarung				600,00	600,00	614,40	600,00	600,00	614,40
1/025000-457000	Druckwerke	2221	3221	23	0,00	100,00	0,00	0,00	100,00	0,00
SU 22 / 32	Summe Aufwendungen / Auszahlungen operative Gebarung				0,00	100,00	0,00	0,00	100,00	0,00
SA 0 / SA 1	(0) Nettoergebnis (21 - 22) / (1) Geldfluss operative Gebarung (31 – 32)				600,00	500,00	614,40	600,00	500,00	614,40
SA01	Saldo (01) Haushaltsrücklagen (230 - 240)				0,00	0,00	0,00	0,00	0,00	0,00
SA00	Saldo (00) Nettoergebnis nach Haushaltsrücklagen (Saldo 0 + Saldo 01)				600,00	500,00	614,40			
Investive Gebarung										
SU 33	Summe Einzahlungen investive Gebarung							0,00	0,00	0,00
SU 34	Summe Auszahlungen investive Gebarung							0,00	0,00	0,00
SA2	Saldo (2) Geldfluss aus der Investiven Gebarung (33 – 34)							0,00	0,00	0,00
SA3	Saldo (3) Nettofinanzierungssaldo (Saldo 1 + Saldo 2)							600,00	500,00	614,40
Finanzierungstätigkeit										
SU 35	Summe Einzahlungen aus der Finanzierungstätigkeit							0,00	0,00	0,00
SU 36	Summe Auszahlungen aus der Finanzierungstätigkeit							0,00	0,00	0,00
SA4	Saldo (4) Geldfluss aus der Finanzierungstätigkeit (35 – 36)							0,00	0,00	0,00
SA5	Saldo (5) Geldfluss aus der voranschlagswirksamen Gebarung (Saldo 3 + Saldo 4)							600,00	500,00	614,40
03 Bauverwaltung										
031 Amt für Raumordnung und Raumplanung										
031000 RAUMORDNUNG UND RAUM PLANUNG										
Operative Gebarung										
SU 21 / 31	Summe Erträge / Einzahlungen operative Gebarung				0,00	0,00	0,00	0,00	0,00	0,00
1/031000-680000	Planmäßige Abschreibung	2226			1 900,00	1 900,00	3 476,61	0,00	0,00	0,00

		MVAG VC QU			Ergebnisvoranschlag			Finanzierungsvoranschlag		
		EH	FH		VA 2026	VA 2025	RA 2024	VA 2026	VA 2025	RA 2024
1/031000-728000	Flächenwidmungsplan	2225	3225	24	9 000,00	5 000,00	8 562,00	9 000,00	5 000,00	8 562,00
SU 22 / 32	Summe Aufwendungen / Auszahlungen operative Gebarung				10 900,00	6 900,00	12 038,61	9 000,00	5 000,00	8 562,00
SA 0 / SA 1	(0) Nettoergebnis (21 - 22) / (1) Geldfluss operative Gebarung (31 - 32)				-10 900,00	-6 900,00	-12 038,61	-9 000,00	-5 000,00	-8 562,00
SA01	Saldo (01) Haushaltsrücklagen (230 - 240)				0,00	0,00	0,00	0,00	0,00	0,00
SA00	Saldo (00) Nettoergebnis nach Haushaltsrücklagen (Saldo 0 + Saldo 01)				-10 900,00	-6 900,00	-12 038,61			
Investive Gebarung										
SU 33	Summe Einzahlungen investive Gebarung							0,00	0,00	0,00
SU 34	Summe Auszahlungen investive Gebarung							0,00	0,00	0,00
SA2	Saldo (2) Geldfluss aus der Investiven Gebarung (33 - 34)							0,00	0,00	0,00
SA3	Saldo (3) Nettofinanzierungssaldo (Saldo 1 + Saldo 2)							-9 000,00	-5 000,00	-8 562,00
Finanzierungstätigkeit										
SU 35	Summe Einzahlungen aus der Finanzierungstätigkeit							0,00	0,00	0,00
SU 36	Summe Auszahlungen aus der Finanzierungstätigkeit							0,00	0,00	0,00
SA4	Saldo (4) Geldfluss aus der Finanzierungstätigkeit (35 - 36)							0,00	0,00	0,00
SA5	Saldo (5) Geldfluss aus der voranschlagswirksamen Gebarung (Saldo 3 + Saldo 4)							-9 000,00	-5 000,00	-8 562,00
06 Sonstige Maßnahmen										
060	Beiträge an Verbände, Vereine oder sonstige Organisationen									
060000	Vereinshaus									
Operative Gebarung										
2/060000+811000	Vereinshaus, Mieten u. Betrieb	2115	3115	14	19 000,00	18 000,00	19 654,05	19 000,00	18 000,00	19 654,05
2/060000+861100	Lrg, FSA Arbeitsplatzmotor-Gem	2121	3121	15	0,00	5 500,00	5 202,45	0,00	5 500,00	5 202,45
2/060000+861200	Lreg, FSA Arbeitsplatzmotor, Z	2121	3121	15	3 400,00	3 700,00	3 372,55	3 400,00	3 700,00	3 372,55
SU 21 / 31	Summe Erträge / Einzahlungen operative Gebarung				22 400,00	27 200,00	28 229,05	22 400,00	27 200,00	28 229,05
1/060000-400000	Geringwertige Wirtschaftsgüter (GWG)	2221	3221	23	0,00	0,00	976,50	0,00	0,00	976,50
1/060000-454000	Reinigungsmittel	2221	3221	23	200,00	200,00	782,21	200,00	200,00	782,21
1/060000-459000	Sonstige Verbrauchsgüter	2221	3221	23	100,00	100,00	74,30	100,00	100,00	74,30
1/060000-600000	Energiebezüge	2222	3222	24	7 700,00	9 500,00	12 241,41	7 700,00	9 500,00	12 232,17
1/060000-600010	Fernwärme Vereinshaus	2222	3222		14 000,00	0,00	0,00	14 000,00	0,00	0,00
1/060000-614000	Instandhaltung von Gebäuden und Bauten	2224	3224	24	11 300,00	4 000,00	5 751,37	11 300,00	4 000,00	5 751,37
1/060000-631000	Telekommunikationsdienste	2222	3222	24	600,00	600,00	543,99	600,00	600,00	543,99
1/060000-650200	Darlehen Zubau Vereinshaus FF, Zinsen	2241	3241	25	7 900,00	11 800,00	16 359,55	7 900,00	11 800,00	16 359,55
1/060000-650300	Darlehen Vereinshaus Zubau Vereine, Zinsen	2241	3241	25	5 100,00	7 700,00	10 642,26	5 100,00	7 700,00	10 642,26
1/060000-670000	Versicherungen	2222	3222	24	3 200,00	3 100,00	2 016,94	3 200,00	3 100,00	2 016,94
1/060000-680000	Planmäßige Abschreibung	2226			110 000,00	110 000,00	116 053,25	0,00	0,00	0,00
1/060000-700000	Vereinshaus, Betriebskosten	2223	3223	24	0,00	14 000,00	7 080,00	0,00	14 000,00	7 080,00

		MVAG VC QU			Ergebnisvoranschlag			Finanzierungsvoranschlag		
		EH	FH		VA 2026	VA 2025	RA 2024	VA 2026	VA 2025	RA 2024
1/060000-711000	Wasser+Kanal+Müll	2225	3225	24	500,00	500,00	112,49	500,00	500,00	112,49
1/060000-726000	Beiträge an Verbände,Vereine (GdeVertreterverband)	2225	3225	24	26 000,00	25 700,00	22 659,16	26 000,00	25 700,00	22 659,16
SU 22 / 32	Summe Aufwendungen / Auszahlungen operative Gebarung				186 600,00	187 200,00	195 293,43	76 600,00	77 200,00	79 230,94
SA 0 / SA 1	(0) Nettoergebnis (21 - 22) / (1) Geldfluss operative Gebarung (31 – 32)				-164 200,00	-160 000,00	-167 064,38	-54 200,00	-50 000,00	-51 001,89
SA01	Saldo (01) Haushaltsrücklagen (230 - 240)				0,00	0,00	0,00	0,00	0,00	0,00
SA00	Saldo (00) Nettoergebnis nach Haushaltsrücklagen (Saldo 0 + Saldo 01)				-164 200,00	-160 000,00	-167 064,38			
Investive Gebarung										
SU 33	Summe Einzahlungen investive Gebarung							0,00	0,00	0,00
SU 34	Summe Auszahlungen investive Gebarung							0,00	0,00	0,00
SA2	Saldo (2) Geldfluss aus der Investiven Gebarung (33 – 34)							0,00	0,00	0,00
SA3	Saldo (3) Nettofinanzierungssaldo (Saldo 1 + Saldo 2)							-54 200,00	-50 000,00	-51 001,89
Finanzierungstätigkeit										
SU 35	Summe Einzahlungen aus der Finanzierungstätigkeit							0,00	0,00	0,00
1/060000-346000	Darlehen Zubau Vereinshaus FF,Tilgung		3614	65	0,00	0,00	0,00	30 000,00	30 000,00	29 997,94
1/060000-346010	Darlehen Zubau Vereinshaus Vereine, Tilgung		3614	65	0,00	0,00	0,00	19 400,00	19 400,00	19 409,49
SU 36	Summe Auszahlungen aus der Finanzierungstätigkeit							49 400,00	49 400,00	49 407,43
SA4	Saldo (4) Geldfluss aus der Finanzierungstätigkeit (35 – 36)							-49 400,00	-49 400,00	-49 407,43
SA5	Saldo (5) Geldfluss aus der voranschlagswirksamen Gebarung (Saldo 3 + Saldo 4)							-103 600,00	-99 400,00	-100 409,32
062	Ehrungen und Auszeichnungen									
062000	EHRUNGEN UND AUSZEICHNUNGEN									
Operative Gebarung										
SU 21 / 31	Summe Erträge / Einzahlungen operative Gebarung				0,00	0,00	0,00	0,00	0,00	0,00
1/062000-728000	Ehrungen und Auszeichnungen	2225	3225	24	2 000,00	2 000,00	1 966,20	2 000,00	2 000,00	1 966,20
SU 22 / 32	Summe Aufwendungen / Auszahlungen operative Gebarung				2 000,00	2 000,00	1 966,20	2 000,00	2 000,00	1 966,20
SA 0 / SA 1	(0) Nettoergebnis (21 - 22) / (1) Geldfluss operative Gebarung (31 – 32)				-2 000,00	-2 000,00	-1 966,20	-2 000,00	-2 000,00	-1 966,20
SA01	Saldo (01) Haushaltsrücklagen (230 - 240)				0,00	0,00	0,00	0,00	0,00	0,00
SA00	Saldo (00) Nettoergebnis nach Haushaltsrücklagen (Saldo 0 + Saldo 01)				-2 000,00	-2 000,00	-1 966,20			
Investive Gebarung										
SU 33	Summe Einzahlungen investive Gebarung							0,00	0,00	0,00
SU 34	Summe Auszahlungen investive Gebarung							0,00	0,00	0,00
SA2	Saldo (2) Geldfluss aus der Investiven Gebarung (33 – 34)							0,00	0,00	0,00
SA3	Saldo (3) Nettofinanzierungssaldo (Saldo 1 + Saldo 2)							-2 000,00	-2 000,00	-1 966,20
Finanzierungstätigkeit										
SU 35	Summe Einzahlungen aus der Finanzierungstätigkeit							0,00	0,00	0,00
SU 36	Summe Auszahlungen aus der Finanzierungstätigkeit							0,00	0,00	0,00

		MVAG VC QU			Ergebnisvoranschlag			Finanzierungsvoranschlag		
		EH	FH		VA 2026	VA 2025	RA 2024	VA 2026	VA 2025	RA 2024
SA4	Saldo (4) Geldfluss aus der Finanzierungstätigkeit (35 – 36)							0,00	0,00	0,00
SA5	Saldo (5) Geldfluss aus der voranschlagswirksamen Gebarung (Saldo 3 + Saldo 4)							-2 000,00	-2 000,00	-1 966,20
09	Personalbetreuung									
091	Personalausbildung und Personalfortbildung									
091000	PERSONALAUSBILDUNG U ND FORTBILDUNG									
Operative Gebarung										
SU 21 / 31	Summe Erträge / Einzahlungen operative Gebarung				0,00	0,00	0,00	0,00	0,00	0,00
1/091000-728000	Schulung der Bediensteten	2225	3225	24	8 500,00	4 500,00	8 301,00	8 500,00	4 500,00	8 301,00
SU 22 / 32	Summe Aufwendungen / Auszahlungen operative Gebarung				8 500,00	4 500,00	8 301,00	8 500,00	4 500,00	8 301,00
SA 0 / SA 1	(0) Nettoergebnis (21 - 22) / (1) Geldfluss operative Gebarung (31 – 32)				-8 500,00	-4 500,00	-8 301,00	-8 500,00	-4 500,00	-8 301,00
SA01	Saldo (01) Haushaltsrücklagen (230 - 240)				0,00	0,00	0,00	0,00	0,00	0,00
SA00	Saldo (00) Nettoergebnis nach Haushaltsrücklagen (Saldo 0 + Saldo 01)				-8 500,00	-4 500,00	-8 301,00			
Investive Gebarung										
SU 33	Summe Einzahlungen investive Gebarung							0,00	0,00	0,00
SU 34	Summe Auszahlungen investive Gebarung							0,00	0,00	0,00
SA2	Saldo (2) Geldfluss aus der Investiven Gebarung (33 – 34)							0,00	0,00	0,00
SA3	Saldo (3) Nettofinanzierungssaldo (Saldo 1 + Saldo 2)							-8 500,00	-4 500,00	-8 301,00
Finanzierungstätigkeit										
SU 35	Summe Einzahlungen aus der Finanzierungstätigkeit							0,00	0,00	0,00
SU 36	Summe Auszahlungen aus der Finanzierungstätigkeit							0,00	0,00	0,00
SA4	Saldo (4) Geldfluss aus der Finanzierungstätigkeit (35 – 36)							0,00	0,00	0,00
SA5	Saldo (5) Geldfluss aus der voranschlagswirksamen Gebarung (Saldo 3 + Saldo 4)							-8 500,00	-4 500,00	-8 301,00
094	Gemeinschaftspflege									
094000	Gemeinschaftspflege									
Operative Gebarung										
SU 21 / 31	Summe Erträge / Einzahlungen operative Gebarung				0,00	0,00	0,00	0,00	0,00	0,00
1/094000-729000	Betriebsausflüge	2225	3225	24	6 000,00	2 000,00	7 328,50	6 000,00	2 000,00	7 328,50
SU 22 / 32	Summe Aufwendungen / Auszahlungen operative Gebarung				6 000,00	2 000,00	7 328,50	6 000,00	2 000,00	7 328,50
SA 0 / SA 1	(0) Nettoergebnis (21 - 22) / (1) Geldfluss operative Gebarung (31 – 32)				-6 000,00	-2 000,00	-7 328,50	-6 000,00	-2 000,00	-7 328,50
SA01	Saldo (01) Haushaltsrücklagen (230 - 240)				0,00	0,00	0,00	0,00	0,00	0,00
SA00	Saldo (00) Nettoergebnis nach Haushaltsrücklagen (Saldo 0 + Saldo 01)				-6 000,00	-2 000,00	-7 328,50			
Investive Gebarung										
SU 33	Summe Einzahlungen investive Gebarung							0,00	0,00	0,00
SU 34	Summe Auszahlungen investive Gebarung							0,00	0,00	0,00
SA2	Saldo (2) Geldfluss aus der Investiven Gebarung (33 – 34)							0,00	0,00	0,00

		MVAG VC QU		Ergebnisvoranschlag			Finanzierungsvoranschlag		
		EH	FH	VA 2026	VA 2025	RA 2024	VA 2026	VA 2025	RA 2024
SA3	Saldo (3) Nettofinanzierungssaldo (Saldo 1 + Saldo 2)						-6 000,00	-2 000,00	-7 328,50
Finanzierungstätigkeit									
SU 35	Summe Einzahlungen aus der Finanzierungstätigkeit						0,00	0,00	0,00
SU 36	Summe Auszahlungen aus der Finanzierungstätigkeit						0,00	0,00	0,00
SA4	Saldo (4) Geldfluss aus der Finanzierungstätigkeit (35 – 36)						0,00	0,00	0,00
SA5	Saldo (5) Geldfluss aus der voranschlagswirksamen Gebarung (Saldo 3 + Saldo 4)						-6 000,00	-2 000,00	-7 328,50

		MVAG	VC QU	Ergebnisvoranschlag			Finanzierungsvoranschlag			
		EH	FH		VA 2026	VA 2025	RA 2024	VA 2026	VA 2025	RA 2024
1 Öffentliche Ordnung und Sicherheit										
12	Sicherheitspolizei									
129	Sonstige Einrichtungen und Maßnahmen									
129000	SONSTIGE EINRICHTUNG EN UND MASSNAHMEN									
Operative Gebarung										
SU 21 / 31	Summe Erträge / Einzahlungen operative Gebarung				0,00	0,00	0,00	0,00	0,00	0,00
1/129000-729000	Sonstige Ausgaben (Gendarmerie	2225	3225	24	100,00	100,00	0,00	100,00	100,00	0,00
SU 22 / 32	Summe Aufwendungen / Auszahlungen operative Gebarung				100,00	100,00	0,00	100,00	100,00	0,00
SA 0 / SA 1	(0) Nettoergebnis (21 - 22) / (1) Geldfluss operative Gebarung (31 – 32)				-100,00	-100,00	0,00	-100,00	-100,00	0,00
SA01	Saldo (01) Haushaltsrücklagen (230 - 240)				0,00	0,00	0,00	0,00	0,00	0,00
SA00	Saldo (00) Nettoergebnis nach Haushaltsrücklagen (Saldo 0 + Saldo 01)				-100,00	-100,00	0,00			
Investive Gebarung										
SU 33	Summe Einzahlungen investive Gebarung							0,00	0,00	0,00
SU 34	Summe Auszahlungen investive Gebarung							0,00	0,00	0,00
SA2	Saldo (2) Geldfluss aus der Investiven Gebarung (33 – 34)							0,00	0,00	0,00
SA3	Saldo (3) Nettofinanzierungssaldo (Saldo 1 + Saldo 2)							-100,00	-100,00	0,00
Finanzierungstätigkeit										
SU 35	Summe Einzahlungen aus der Finanzierungstätigkeit							0,00	0,00	0,00
SU 36	Summe Auszahlungen aus der Finanzierungstätigkeit							0,00	0,00	0,00
SA4	Saldo (4) Geldfluss aus der Finanzierungstätigkeit (35 – 36)							0,00	0,00	0,00
SA5	Saldo (5) Geldfluss aus der voranschlagswirksamen Gebarung (Saldo 3 + Saldo 4)							-100,00	-100,00	0,00
13	Sonderpolizei									
131	Bau- und Feuerpolizei									
131000	BAU- UND FEUERPOLIZE I									
Operative Gebarung										
2/131000+816000	Ersatz der Sachverständigenhonorare	2114	3114	13	1 000,00	1 800,00	900,00	1 000,00	1 800,00	765,00
SU 21 / 31	Summe Erträge / Einzahlungen operative Gebarung				1 000,00	1 800,00	900,00	1 000,00	1 800,00	765,00
1/131000-413000	Hausnummerntafeln, Ankauf	2221	3221	23	100,00	100,00	62,66	100,00	100,00	62,66
1/131000-640000	Sachverständigenhonorare	2222	3222	24	2 300,00	3 000,00	1 605,60	2 300,00	3 000,00	1 282,80
SU 22 / 32	Summe Aufwendungen / Auszahlungen operative Gebarung				2 400,00	3 100,00	1 668,26	2 400,00	3 100,00	1 345,46
SA 0 / SA 1	(0) Nettoergebnis (21 - 22) / (1) Geldfluss operative Gebarung (31 – 32)				-1 400,00	-1 300,00	-768,26	-1 400,00	-1 300,00	-580,46
SA01	Saldo (01) Haushaltsrücklagen (230 - 240)				0,00	0,00	0,00	0,00	0,00	0,00
SA00	Saldo (00) Nettoergebnis nach Haushaltsrücklagen (Saldo 0 + Saldo 01)				-1 400,00	-1 300,00	-768,26			

MVAG				Ergebnisvoranschlag			Finanzierungsvoranschlag			
		EH	FH		VA 2026	VA 2025	RA 2024	VA 2026	VA 2025	RA 2024
Investive Gebarung										
SU 33	Summe Einzahlungen investive Gebarung							0,00	0,00	0,00
SU 34	Summe Auszahlungen investive Gebarung							0,00	0,00	0,00
SA2	Saldo (2) Geldfluss aus der Investiven Gebarung (33 – 34)							0,00	0,00	0,00
SA3	Saldo (3) Nettofinanzierungssaldo (Saldo 1 + Saldo 2)							-1 400,00	-1 300,00	-580,46
Finanzierungstätigkeit										
SU 35	Summe Einzahlungen aus der Finanzierungstätigkeit							0,00	0,00	0,00
SU 36	Summe Auszahlungen aus der Finanzierungstätigkeit							0,00	0,00	0,00
SA4	Saldo (4) Geldfluss aus der Finanzierungstätigkeit (35 – 36)							0,00	0,00	0,00
SA5	Saldo (5) Geldfluss aus der voranschlagswirksamen Gebarung (Saldo 3 + Saldo 4)							-1 400,00	-1 300,00	-580,46
133	Veterinärpolizei									
133000	VETERINAERPOLIZEI									
Operative Gebarung										
2/133000+808000	Erlöse für Hundemarken	2116	3116	16	100,00	100,00	10,00	100,00	100,00	10,00
SU 21 / 31	Summe Erträge / Einzahlungen operative Gebarung				100,00	100,00	10,00	100,00	100,00	10,00
SU 22 / 32	Summe Aufwendungen / Auszahlungen operative Gebarung				0,00	0,00	0,00	0,00	0,00	0,00
SA 0 / SA 1	(0) Nettoergebnis (21 - 22) / (1) Geldfluss operative Gebarung (31 – 32)				100,00	100,00	10,00	100,00	100,00	10,00
SA01	Saldo (01) Haushaltsrücklagen (230 - 240)				0,00	0,00	0,00	0,00	0,00	0,00
SA00	Saldo (00) Nettoergebnis nach Haushaltsrücklagen (Saldo 0 + Saldo 01)				100,00	100,00	10,00			
Investive Gebarung										
SU 33	Summe Einzahlungen investive Gebarung							0,00	0,00	0,00
SU 34	Summe Auszahlungen investive Gebarung							0,00	0,00	0,00
SA2	Saldo (2) Geldfluss aus der Investiven Gebarung (33 – 34)							0,00	0,00	0,00
SA3	Saldo (3) Nettofinanzierungssaldo (Saldo 1 + Saldo 2)							100,00	100,00	10,00
Finanzierungstätigkeit										
SU 35	Summe Einzahlungen aus der Finanzierungstätigkeit							0,00	0,00	0,00
SU 36	Summe Auszahlungen aus der Finanzierungstätigkeit							0,00	0,00	0,00
SA4	Saldo (4) Geldfluss aus der Finanzierungstätigkeit (35 – 36)							0,00	0,00	0,00
SA5	Saldo (5) Geldfluss aus der voranschlagswirksamen Gebarung (Saldo 3 + Saldo 4)							100,00	100,00	10,00
16	Feuerwehrwesen									
163	Freiwillige Feuerwehren									
163000	FREIWILLIGE FEUERWEH REN									
Operative Gebarung										
SU 21 / 31	Summe Erträge / Einzahlungen operative Gebarung				0,00	0,00	0,00	0,00	0,00	0,00

		MVAG		VC QU	Ergebnisvoranschlag			Finanzierungsvoranschlag		
		EH	FH		VA 2026	VA 2025	RA 2024	VA 2026	VA 2025	RA 2024
1/163000-680000	Planmäßige Abschreibung	2226			11 000,00	11 500,00	11 458,97	0,00	0,00	0,00
1/163000-700000	KG, Miet-Betriebskosten FF-Geb	2223	3223	24	0,00	10 500,00	10 469,20	0,00	10 500,00	10 469,20
1/163000-754000	Subventionen an Freiwillige Fe Feuerwehren	2231	3231	26	24 000,00	24 000,00	24 966,74	24 000,00	24 000,00	24 966,74
SU 22 / 32	Summe Aufwendungen / Auszahlungen operative Gebarung				35 000,00	46 000,00	46 894,91	24 000,00	34 500,00	35 435,94
SA 0 / SA 1	(0) Nettoergebnis (21 - 22) / (1) Geldfluss operative Gebarung (31 - 32)				-35 000,00	-46 000,00	-46 894,91	-24 000,00	-34 500,00	-35 435,94
SA01	Saldo (01) Haushaltsrücklagen (230 - 240)				0,00	0,00	0,00	0,00	0,00	0,00
SA00	Saldo (00) Nettoergebnis nach Haushaltsrücklagen (Saldo 0 + Saldo 01)				-35 000,00	-46 000,00	-46 894,91			
Investive Gebarung										
SU 33	Summe Einzahlungen investive Gebarung							0,00	0,00	0,00
SU 34	Summe Auszahlungen investive Gebarung							0,00	0,00	0,00
SA2	Saldo (2) Geldfluss aus der Investiven Gebarung (33 - 34)							0,00	0,00	0,00
SA3	Saldo (3) Nettofinanzierungssaldo (Saldo 1 + Saldo 2)							-24 000,00	-34 500,00	-35 435,94
Finanzierungstätigkeit										
SU 35	Summe Einzahlungen aus der Finanzierungstätigkeit							0,00	0,00	0,00
SU 36	Summe Auszahlungen aus der Finanzierungstätigkeit							0,00	0,00	0,00
SA4	Saldo (4) Geldfluss aus der Finanzierungstätigkeit (35 - 36)							0,00	0,00	0,00
SA5	Saldo (5) Geldfluss aus der voranschlagswirksamen Gebarung (Saldo 3 + Saldo 4)							-24 000,00	-34 500,00	-35 435,94
163010	FF Auto Allhartsberg									
Operative Gebarung										
2/163010+813000	Erträge aus der Auflösung von Investitionszuschüssen (Kapitaltransfers)	2127			22 600,00	22 600,00	22 580,56	0,00	0,00	0,00
2/163010+861000	Transfers von Ländern, FSA Zinsen FF- Auto	2121	3121	15	5 900,00	5 900,00	5 714,50	5 900,00	5 900,00	5 714,50
6/163010+871000	Kapitaltransfers, BZ Ersatz USt FF Auto	2121	3121	1 33	0,00	0,00	90 322,24	0,00	0,00	90 322,24
6/163010+899000	Entnahmen aus Verrechnungsrücklagen zwischen operativer Gebarung und Projekten	2116		1	0,00	0,00	11 005,59	0,00	0,00	0,00
SU 21 / 31	Summe Erträge / Einzahlungen operative Gebarung				28 500,00	28 500,00	129 622,89	5 900,00	5 900,00	96 036,74
1/163010-650100	Zinsen FF Auto Allhartsberg	2241	3241	25	4 900,00	5 300,00	5 829,11	4 900,00	5 300,00	5 829,11
1/163010-680000	Planmäßige Abschreibung	2226			54 200,00	54 200,00	54 193,34	0,00	0,00	0,00
SU 22 / 32	Summe Aufwendungen / Auszahlungen operative Gebarung				59 100,00	59 500,00	60 022,45	4 900,00	5 300,00	5 829,11
SA 0 / SA 1	(0) Nettoergebnis (21 - 22) / (1) Geldfluss operative Gebarung (31 - 32)				-30 600,00	-31 000,00	69 600,44	1 000,00	600,00	90 207,63
SA01	Saldo (01) Haushaltsrücklagen (230 - 240)				0,00	0,00	0,00	0,00	0,00	0,00
SA00	Saldo (00) Nettoergebnis nach Haushaltsrücklagen (Saldo 0 + Saldo 01)				-30 600,00	-31 000,00	69 600,44			
Investive Gebarung										
SU 33	Summe Einzahlungen investive Gebarung							0,00	0,00	0,00
SU 34	Summe Auszahlungen investive Gebarung							0,00	0,00	0,00

		MVAG		VC QU	Ergebnisvoranschlag			Finanzierungsvoranschlag		
		EH	FH		VA 2026	VA 2025	RA 2024	VA 2026	VA 2025	RA 2024
SA2	Saldo (2) Geldfluss aus der Investiven Gebarung (33 – 34)							0,00	0,00	0,00
SA3	Saldo (3) Nettofinanzierungssaldo (Saldo 1 + Saldo 2)							1 000,00	600,00	90 207,63
Finanzierungstätigkeit										
SU 35	Summe Einzahlungen aus der Finanzierungstätigkeit							0,00	0,00	0,00
1/163010-346100	Investitionsdarlehen Tilgung FF Auto Ankauf		3614	65	0,00	0,00	0,00	13 900,00	13 900,00	13 853,34
SU 36	Summe Auszahlungen aus der Finanzierungstätigkeit							13 900,00	13 900,00	13 853,34
SA4	Saldo (4) Geldfluss aus der Finanzierungstätigkeit (35 – 36)							-13 900,00	-13 900,00	-13 853,34
SA5	Saldo (5) Geldfluss aus der voranschlagswirksamen Gebarung (Saldo 3 + Saldo 4)							-12 900,00	-13 300,00	76 354,29
163020 FF Hiesbach										
Operative Gebarung										
6/163020+871000	Kapitaltransfers, BZ Ersatz USt FF Auto	2121	3121	1	0,00	62 500,00	0,00	0,00	62 500,00	0,00
SU 21 / 31	Summe Erträge / Einzahlungen operative Gebarung				0,00	62 500,00	0,00	0,00	62 500,00	0,00
1/163020-650000	Zinsen für Finanzschulden, FF Auto Hiesbach	2241	3241		3 100,00	0,00	0,00	3 100,00	0,00	0,00
SU 22 / 32	Summe Aufwendungen / Auszahlungen operative Gebarung				3 100,00	0,00	0,00	3 100,00	0,00	0,00
SA 0 / SA 1	(0) Nettoergebnis (21 - 22) / (1) Geldfluss operative Gebarung (31 – 32)				-3 100,00	62 500,00	0,00	-3 100,00	62 500,00	0,00
SA01	Saldo (01) Haushaltsrücklagen (230 - 240)				0,00	0,00	0,00	0,00	0,00	0,00
SA00	Saldo (00) Nettoergebnis nach Haushaltsrücklagen (Saldo 0 + Saldo 01)				-3 100,00	62 500,00	0,00			
Investive Gebarung										
6/163020+307000	Kapitaltransfers von privaten Haushalten, FF Hiesbach Beitrag Autop		3334	1	0,00	0,00	0,00	0,00	347 500,00	0,00
SU 33	Summe Einzahlungen investive Gebarung							0,00	347 500,00	0,00
5/163020-040000	Fahrzeuge, FF Hiesbach HLF		3414	1	0,00	0,00	0,00	0,00	530 000,00	0,00
SU 34	Summe Auszahlungen investive Gebarung							0,00	530 000,00	0,00
SA2	Saldo (2) Geldfluss aus der Investiven Gebarung (33 – 34)							0,00	-182 500,00	0,00
SA3	Saldo (3) Nettofinanzierungssaldo (Saldo 1 + Saldo 2)							-3 100,00	-120 000,00	0,00
Finanzierungstätigkeit										
6/163020+346000	Investitionsdarlehen von Finanzunternehmen, FF Auto Hiesbach		3514	1	0,00	0,00	0,00	0,00	120 000,00	0,00
SU 35	Summe Einzahlungen aus der Finanzierungstätigkeit							0,00	120 000,00	0,00
1/163020-346000	Investitionsdarlehen von Finanzunternehmen, Tilgung FF Auto Hiesbach		3614		0,00	0,00	0,00	12 000,00	0,00	0,00
SU 36	Summe Auszahlungen aus der Finanzierungstätigkeit							12 000,00	0,00	0,00
SA4	Saldo (4) Geldfluss aus der Finanzierungstätigkeit (35 – 36)							-12 000,00	120 000,00	0,00
SA5	Saldo (5) Geldfluss aus der voranschlagswirksamen Gebarung (Saldo 3 + Saldo 4)							-15 100,00	0,00	0,00

		MVAG VC QU			Ergebnisvoranschlag			Finanzierungsvoranschlag		
		EH	FH		VA 2026	VA 2025	RA 2024	VA 2026	VA 2025	RA 2024
17	Katastrophendienst									
179	Sonstige Einrichtungen und Maßnahmen									
179000	SONSTIGE EINRICHTUNG EN UND MASSNAHMEN									
Operative Gebarung										
2/179000+860000	Kapitaltransfers aus Gemeinde-Katastrophenschäden	2121	3121	15	10 000,00	15 000,00	28 159,21	10 000,00	15 000,00	28 159,21
SU 21 / 31	Summe Erträge / Einzahlungen operative Gebarung				10 000,00	15 000,00	28 159,21	10 000,00	15 000,00	28 159,21
1/179000-768000	Unwetter - Katastrophen	2234	3234	27	3 000,00	3 000,00	0,00	3 000,00	3 000,00	0,00
SU 22 / 32	Summe Aufwendungen / Auszahlungen operative Gebarung				3 000,00	3 000,00	0,00	3 000,00	3 000,00	0,00
SA 0 / SA 1	(0) Nettoergebnis (21 - 22) / (1) Geldfluss operative Gebarung (31 – 32)				7 000,00	12 000,00	28 159,21	7 000,00	12 000,00	28 159,21
SA01	Saldo (01) Haushaltsrücklagen (230 - 240)				0,00	0,00	0,00	0,00	0,00	0,00
SA00	Saldo (00) Nettoergebnis nach Haushaltsrücklagen (Saldo 0 + Saldo 01)				7 000,00	12 000,00	28 159,21			
Investive Gebarung										
SU 33	Summe Einzahlungen investive Gebarung							0,00	0,00	0,00
SU 34	Summe Auszahlungen investive Gebarung							0,00	0,00	0,00
SA2	Saldo (2) Geldfluss aus der Investiven Gebarung (33 – 34)							0,00	0,00	0,00
SA3	Saldo (3) Nettofinanzierungssaldo (Saldo 1 + Saldo 2)							7 000,00	12 000,00	28 159,21
Finanzierungstätigkeit										
SU 35	Summe Einzahlungen aus der Finanzierungstätigkeit							0,00	0,00	0,00
SU 36	Summe Auszahlungen aus der Finanzierungstätigkeit							0,00	0,00	0,00
SA4	Saldo (4) Geldfluss aus der Finanzierungstätigkeit (35 – 36)							0,00	0,00	0,00
SA5	Saldo (5) Geldfluss aus der voranschlagswirksamen Gebarung (Saldo 3 + Saldo 4)							7 000,00	12 000,00	28 159,21
18	Landesverteidigung									
180	Zivilschutz									
180000	Landesverteidigung									
Operative Gebarung										
SU 21 / 31	Summe Erträge / Einzahlungen operative Gebarung				0,00	0,00	0,00	0,00	0,00	0,00
1/180000-726000	Mitgliedsbeitrag - Zivilschutz	2225	3225	24	500,00	500,00	469,14	500,00	500,00	469,14
1/180000-755000	Zentralalarmierung, Beitrag	2233	3233	27	1 800,00	1 700,00	1 720,18	1 800,00	1 700,00	1 720,18
SU 22 / 32	Summe Aufwendungen / Auszahlungen operative Gebarung				2 300,00	2 200,00	2 189,32	2 300,00	2 200,00	2 189,32
SA 0 / SA 1	(0) Nettoergebnis (21 - 22) / (1) Geldfluss operative Gebarung (31 – 32)				-2 300,00	-2 200,00	-2 189,32	-2 300,00	-2 200,00	-2 189,32
SA01	Saldo (01) Haushaltsrücklagen (230 - 240)				0,00	0,00	0,00	0,00	0,00	0,00
SA00	Saldo (00) Nettoergebnis nach Haushaltsrücklagen (Saldo 0 + Saldo 01)				-2 300,00	-2 200,00	-2 189,32			
Investive Gebarung										
SU 33	Summe Einzahlungen investive Gebarung							0,00	0,00	0,00

MVAG					Ergebnisvoranschlag			Finanzierungsvoranschlag		
		EH	FH	VC QU	VA 2026	VA 2025	RA 2024	VA 2026	VA 2025	RA 2024
SU 34	Summe Auszahlungen investive Gebarung							0,00	0,00	0,00
SA2	Saldo (2) Geldfluss aus der Investiven Gebarung (33 – 34)							0,00	0,00	0,00
SA3	Saldo (3) Nettofinanzierungssaldo (Saldo 1 + Saldo 2)							-2 300,00	-2 200,00	-2 189,32
Finanzierungstätigkeit										
SU 35	Summe Einzahlungen aus der Finanzierungstätigkeit							0,00	0,00	0,00
SU 36	Summe Auszahlungen aus der Finanzierungstätigkeit							0,00	0,00	0,00
SA4	Saldo (4) Geldfluss aus der Finanzierungstätigkeit (35 – 36)							0,00	0,00	0,00
SA5	Saldo (5) Geldfluss aus der voranschlagswirksamen Gebarung (Saldo 3 + Saldo 4)							-2 300,00	-2 200,00	-2 189,32
189	Sonstige Einrichtungen und Maßnahmen									
189000	SONSTIGE EINRICHTUNG EN UND MASSNAHMEN									
Operative Gebarung										
SU 21 / 31	Summe Erträge / Einzahlungen operative Gebarung				0,00	0,00	0,00	0,00	0,00	0,00
1/189000-757000	Beitrag Zur Musterung, Stellungessen	2234	3234	27	200,00	200,00	81,90	200,00	200,00	81,90
SU 22 / 32	Summe Aufwendungen / Auszahlungen operative Gebarung				200,00	200,00	81,90	200,00	200,00	81,90
SA 0 / SA 1	(0) Nettoergebnis (21 - 22) / (1) Geldfluss operative Gebarung (31 – 32)				-200,00	-200,00	-81,90	-200,00	-200,00	-81,90
SA01	Saldo (01) Haushaltsrücklagen (230 - 240)				0,00	0,00	0,00	0,00	0,00	0,00
SA00	Saldo (00) Nettoergebnis nach Haushaltsrücklagen (Saldo 0 + Saldo 01)				-200,00	-200,00	-81,90			
Investive Gebarung										
SU 33	Summe Einzahlungen investive Gebarung							0,00	0,00	0,00
SU 34	Summe Auszahlungen investive Gebarung							0,00	0,00	0,00
SA2	Saldo (2) Geldfluss aus der Investiven Gebarung (33 – 34)							0,00	0,00	0,00
SA3	Saldo (3) Nettofinanzierungssaldo (Saldo 1 + Saldo 2)							-200,00	-200,00	-81,90
Finanzierungstätigkeit										
SU 35	Summe Einzahlungen aus der Finanzierungstätigkeit							0,00	0,00	0,00
SU 36	Summe Auszahlungen aus der Finanzierungstätigkeit							0,00	0,00	0,00
SA4	Saldo (4) Geldfluss aus der Finanzierungstätigkeit (35 – 36)							0,00	0,00	0,00
SA5	Saldo (5) Geldfluss aus der voranschlagswirksamen Gebarung (Saldo 3 + Saldo 4)							-200,00	-200,00	-81,90

					Ergebnisvoranschlag			Finanzierungsvoranschlag		
					VA 2026	VA 2025	RA 2024	VA 2026	VA 2025	RA 2024
2 Unterricht, Erziehung, Sport und Wissenschaft										
21	Allgemeinbildender Unterricht									
210	Allgemeinbildende Pflichtschulen, gemeinsame Kosten									
210000	Allgemeinbildender Unterricht									
Operative Gebarung										
SU 21 / 31	Summe Erträge / Einzahlungen operative Gebarung				0,00	0,00	0,00	0,00	0,00	0,00
1/210000-728000	Entschädigung f. Matrikenführu	2225	3225	24	200,00	200,00	221,04	200,00	200,00	221,04
SU 22 / 32	Summe Aufwendungen / Auszahlungen operative Gebarung				200,00	200,00	221,04	200,00	200,00	221,04
SA 0 / SA 1	(0) Nettoergebnis (21 - 22) / (1) Geldfluss operative Gebarung (31 – 32)				-200,00	-200,00	-221,04	-200,00	-200,00	-221,04
SA01	Saldo (01) Haushaltsrücklagen (230 - 240)				0,00	0,00	0,00	0,00	0,00	0,00
SA00	Saldo (00) Nettoergebnis nach Haushaltsrücklagen (Saldo 0 + Saldo 01)				-200,00	-200,00	-221,04			
Investive Gebarung										
SU 33	Summe Einzahlungen investive Gebarung							0,00	0,00	0,00
SU 34	Summe Auszahlungen investive Gebarung							0,00	0,00	0,00
SA2	Saldo (2) Geldfluss aus der Investiven Gebarung (33 – 34)							0,00	0,00	0,00
SA3	Saldo (3) Nettofinanzierungssaldo (Saldo 1 + Saldo 2)							-200,00	-200,00	-221,04
Finanzierungstätigkeit										
SU 35	Summe Einzahlungen aus der Finanzierungstätigkeit							0,00	0,00	0,00
SU 36	Summe Auszahlungen aus der Finanzierungstätigkeit							0,00	0,00	0,00
SA4	Saldo (4) Geldfluss aus der Finanzierungstätigkeit (35 – 36)							0,00	0,00	0,00
SA5	Saldo (5) Geldfluss aus der voranschlagswirksamen Gebarung (Saldo 3 + Saldo 4)							-200,00	-200,00	-221,04
211	Volksschulen									
211000	Volksschulen									
Operative Gebarung										
2/211000+813000	Erträge aus der Auflösung von Investitionszuschüssen (Kapitaltransfers)	2127			8 100,00	800,00	886,87	0,00	0,00	0,00
2/211000+817000	Erträge aus der Auflösung von sonstigen Rückstellungen	2117			0,00	0,00	1 669,38	0,00	0,00	0,00
2/211000+829000	Sonstige Einnahmen	2116	3116	18	3 000,00	1 500,00	1 500,00	3 000,00	1 500,00	1 500,00
2/211000+861000	Transfers von Ländern, FSA Zu-Umbau VS, Nabe, Darl. 436	2121	3121		45 600,00	0,00	12 872,48	45 600,00	0,00	12 872,48
2/211000+862000	Transfers von Gemeinden, Mgde. Kematen	2121	3121		10 000,00	25 000,00	0,00	10 000,00	25 000,00	0,00
6/211000+899000	Entnahmen aus Verrechnungsrücklagen zwischen operativer Gebarung und Projekten	2116		1	0,00	0,00	202 636,05	0,00	0,00	0,00
SU 21 / 31	Summe Erträge / Einzahlungen operative Gebarung				66 700,00	27 300,00	219 564,78	58 600,00	26 500,00	14 372,48

		MVAG		VC QU	Ergebnisvoranschlag			Finanzierungsvoranschlag		
		EH	FH		VA 2026	VA 2025	RA 2024	VA 2026	VA 2025	RA 2024
1/211000-400000	Geringwertige Wirtschaftsgüter (GWG)	2221	3221	23	1 500,00	1 500,00	3 540,25	1 500,00	1 500,00	3 540,25
1/211000-451000	Beheizung	2221	3221	23	0,00	13 600,00	10 960,00	0,00	13 600,00	10 960,00
1/211000-454000	Reinigungsmittel	2221	3221	23	2 900,00	2 900,00	3 567,01	2 900,00	2 900,00	3 567,01
1/211000-456000	Schreib-, Zeichen- u. sonst. B Büromittel	2221	3221	23	1 200,00	1 200,00	2 147,08	1 200,00	1 200,00	2 147,08
1/211000-457000	Druckwerke	2221	3221	23	1 500,00	1 500,00	1 850,76	1 500,00	1 500,00	1 850,76
1/211000-459000	Sonstige Verbrauchsgüter	2221	3221	23	2 000,00	2 000,00	2 473,81	2 000,00	2 000,00	2 473,81
1/211000-459100	Sonstige Verbrauchsgüter, Lehrmittel	2221	3221	23	5 100,00	5 100,00	5 153,30	5 100,00	5 100,00	5 153,30
1/211000-511000	Bezüge für VB der Besoldungsgr I	2211	3211	20	75 100,00	74 800,00	60 521,71	75 100,00	74 800,00	60 521,71
1/211000-522000	Geldbezüge der nicht ganzjährig beschäftigten Angestellten	2211	3211		0,00	0,00	1 251,66	0,00	0,00	1 251,66
1/211000-523000	Bezüge Arbeiter, nicht ganzj. beschäft.	2211	3211	20	4 000,00	4 000,00	7 117,05	4 000,00	4 000,00	7 117,05
1/211000-564000	Schularzt	2211	3211	20	2 000,00	2 000,00	2 464,00	2 000,00	2 000,00	2 464,00
1/211000-580000	Dgb z. Ausgleichsfonds	2212	3212	20	2 800,00	2 800,00	2 435,96	2 800,00	2 800,00	2 435,96
1/211000-582000	Dgb z. Sozialversicherung	2212	3212	20	17 100,00	17 100,00	14 163,67	17 100,00	17 100,00	14 163,67
1/211000-592000	Dotierung von Rückstellungen für Jubiläumszuwendungen	2214			200,00	300,00	0,00	0,00	0,00	0,00
1/211000-600000	Strom	2222	3222	24	9 600,00	8 400,00	6 976,98	9 600,00	8 400,00	6 976,98
1/211000-600010	Fernwärme Volksschule	2222	3222	23	13 600,00	0,00	0,00	13 600,00	0,00	0,00
1/211000-614000	Instandhaltung von Gebäuden	2224	3224	24	1 000,00	1 000,00	2 301,79	1 000,00	1 000,00	2 301,79
1/211000-616000	Instandhaltung v. Maschinen	2224	3224	24	1 700,00	1 700,00	2 330,96	1 700,00	1 700,00	2 273,52
1/211000-618000	Instandhaltung von sonst. Anlagen Lift+BMA	2224	3224	24	4 000,00	1 300,00	5 598,12	4 000,00	1 300,00	5 368,95
1/211000-630000	Porto	2222	3222	24	100,00	0,00	8,00	100,00	0,00	8,00
1/211000-631000	Telefon,Internet, GIS	2222	3222	24	1 100,00	1 100,00	1 028,14	1 100,00	1 100,00	1 015,24
1/211000-650000	Zinsen Darlehen 436, SchulumbauNabe	2241	3241	25	23 100,00	23 900,00	19 148,54	23 100,00	23 900,00	19 148,54
1/211000-670000	Versicherungen	2222	3222	24	3 200,00	3 100,00	3 082,00	3 200,00	3 100,00	3 082,00
1/211000-680000	Planmäßige Abschreibung	2226			69 900,00	98 200,00	96 036,45	0,00	0,00	0,00
1/211000-710200	Kanalbenützungs- u. Wassergebühren	2225	3225	24	7 000,00	6 400,00	4 480,00	7 000,00	6 400,00	4 480,00
1/211000-725000	Bibliothekserfordernisse	2225	3225	24	1 600,00	1 600,00	1 629,17	1 600,00	1 600,00	1 629,17
1/211000-728000	Unterrichtsfilmbeitr ag	2225	3225	24	700,00	700,00	707,03	700,00	700,00	707,03
1/211000-764000	Schulfeiern und Veranstaltungen	2234	3234	27	900,00	500,00	1 651,68	900,00	500,00	1 651,68
1/211000-768000	Beistellung von Unterrichtsmaterial	2234	3234	27	2 200,00	2 200,00	3 860,62	2 200,00	2 200,00	3 860,62
1/211000-772000	Kapitaltransfers an Mittelschule Allh, (Leasinganteil)	2231		43	86 900,00	91 400,00	92 000,00	0,00	0,00	0,00
SU 22 / 32	Summe Aufwendungen / Auszahlungen operative Gebarung				342 000,00	370 300,00	358 485,74	185 000,00	180 400,00	170 149,78
SA 0 / SA 1	(0) Nettoergebnis (21 - 22) / (1) Geldfluss operative Gebarung (31 - 32)				-275 300,00	-343 000,00	-138 920,96	-126 400,00	-153 900,00	-155 777,30
SA01	Saldo (01) Haushaltsrücklagen (230 - 240)				0,00	0,00	0,00	0,00	0,00	0,00
SA00	Saldo (00) Nettoergebnis nach Haushaltsrücklagen (Saldo 0 + Saldo 01)				-275 300,00	-343 000,00	-138 920,96			
Investive Gebarung										
6/211000+300000	Förderung KPC	3331	1 33		0,00	0,00	0,00	0,00	2 700,00	3 700,00

		MVAG		VC QU	Ergebnisvoranschlag			Finanzierungsvoranschlag		
		EH	FH		VA 2026	VA 2025	RA 2024	VA 2026	VA 2025	RA 2024
6/211000+301000	Landesförderung Einrichtung	3331		1 33	0,00	0,00	0,00	0,00	97 300,00	0,00
6/211000+307000	Förderung von Unternehmen	3334		1	0,00	0,00	0,00	0,00	0,00	8 000,00
SU 33	Summe Einzahlungen investive Gebarung							0,00	100 000,00	11 700,00
5/211000-010000	Gebäude und Bauten	3413		1 40	0,00	0,00	0,00	0,00	0,00	390 113,08
1/211000-020000	Ankauf Maschinen	3414		2 41	0,00	0,00	0,00	2 000,00	3 000,00	2 254,56
1/211000-042000	Schulmöbel	3415		2 41	0,00	0,00	0,00	800,00	800,00	768,79
5/211000-042000	Amts-, Betriebs- und Geschäftsausstattung	3415		1 41	0,00	0,00	0,00	0,00	0,00	122 294,58
5/211000-050000	Sonderanlagen PV Anlage	3412		1 40	0,00	0,00	0,00	0,00	0,00	36 998,60
1/211000-772000	Kapitaltransfers an Mittelschule Allh, (Leasinganteil)	3431		43	0,00	0,00	0,00	86 900,00	91 400,00	92 000,00
SU 34	Summe Auszahlungen investive Gebarung							89 700,00	95 200,00	644 429,61
SA2	Saldo (2) Geldfluss aus der Investiven Gebarung (33 – 34)							-89 700,00	4 800,00	-632 729,61
SA3	Saldo (3) Nettofinanzierungssaldo (Saldo 1 + Saldo 2)							-216 100,00	-149 100,00	-788 506,91
Finanzierungstätigkeit										
SU 35	Summe Einzahlungen aus der Finanzierungstätigkeit							0,00	0,00	0,00
1/211000-346000	Tilgung Darlehen 436 Schulzubau Nabe 2023	3614		65	0,00	0,00	0,00	24 800,00	24 800,00	24 766,66
SU 36	Summe Auszahlungen aus der Finanzierungstätigkeit							24 800,00	24 800,00	24 766,66
SA4	Saldo (4) Geldfluss aus der Finanzierungstätigkeit (35 – 36)							-24 800,00	-24 800,00	-24 766,66
SA5	Saldo (5) Geldfluss aus der voranschlagswirksamen Gebarung (Saldo 3 + Saldo 4)							-240 900,00	-173 900,00	-813 273,57
211100 Nachmittagsbetreuung VS										
Operative Gebarung										
2/211100+810000	Nachmittagsbetreuung, Beitrag Eltern	2114	3114	13	8 300,00	7 500,00	9 414,00	8 300,00	7 500,00	8 324,00
2/211100+810100	Nachmittagsbetreuung, Beitrag Land	2114	3114	13	18 000,00	18 000,00	18 000,00	18 000,00	18 000,00	18 000,00
2/211100+813000	Erträge aus der Auflösung von Investitionszuschüssen (Kapitaltransfers)	2127			1 900,00	1 900,00	1 932,65	0,00	0,00	0,00
2/211100+862000	Transfers von Gemeinden, Mgde. Kematen	2121	3121		0,00	6 000,00	0,00	0,00	6 000,00	0,00
SU 21 / 31	Summe Erträge / Einzahlungen operative Gebarung				28 200,00	33 400,00	29 346,65	26 300,00	31 500,00	26 324,00
1/211100-456000	Nachmittagsbetreuung, Verbrauch	2221	3221	23	700,00	700,00	291,47	700,00	700,00	291,47
1/211100-511000	Nachmittags+Ferienbetreuung, Personal	2211	3211	20	20 900,00	17 000,00	27 330,26	20 900,00	17 000,00	27 330,26
1/211100-521000	Geldbezüge der ganzjährig beschäftigten Arbeiter	2211	3211	20	500,00	500,00	652,86	500,00	500,00	652,86
1/211100-523000	Reinigung	2211	3211	20	1 100,00	0,00	0,00	1 100,00	0,00	0,00
1/211100-523100	Nachmittagsbetreuung, Aushilfe	2211	3211	20	300,00	200,00	300,00	300,00	200,00	300,00
1/211100-565000	Mehrleistungsvergütungen	2211	3211	20	500,00	0,00	0,00	500,00	0,00	0,00
1/211100-580000	Dienstgeberbeitrag zum Ausglei	2212	3212	20	800,00	600,00	424,31	800,00	600,00	424,31
1/211100-582000	Dienstgeberbeiträge zur Sozial	2212	3212	20	4 700,00	3 900,00	5 882,68	4 700,00	3 900,00	5 882,68

		MVAG VC QU			Ergebnisvoranschlag			Finanzierungsvoranschlag		
		EH	FH		VA 2026	VA 2025	RA 2024	VA 2026	VA 2025	RA 2024
1/211100-680000	Planmäßige Abschreibung	2226			9 300,00	9 300,00	9 258,00	0,00	0,00	0,00
1/211100-720000	Kostenbeiträge ganztägige Schulform	2225	3225	24	3 400,00	3 200,00	3 172,46	3 400,00	3 200,00	3 172,46
SU 22 / 32	Summe Aufwendungen / Auszahlungen operative Gebarung				42 200,00	35 400,00	47 312,04	32 900,00	26 100,00	38 054,04
SA 0 / SA 1	(0) Nettoergebnis (21 - 22) / (1) Geldfluss operative Gebarung (31 – 32)				-14 000,00	-2 000,00	-17 965,39	-6 600,00	5 400,00	-11 730,04
SA01	Saldo (01) Haushaltsrücklagen (230 - 240)				0,00	0,00	0,00	0,00	0,00	0,00
SA00	Saldo (00) Nettoergebnis nach Haushaltsrücklagen (Saldo 0 + Saldo 01)				-14 000,00	-2 000,00	-17 965,39			
Investive Gebarung										
SU 33	Summe Einzahlungen investive Gebarung							0,00	0,00	0,00
SU 34	Summe Auszahlungen investive Gebarung							0,00	0,00	0,00
SA2	Saldo (2) Geldfluss aus der Investiven Gebarung (33 – 34)							0,00	0,00	0,00
SA3	Saldo (3) Nettofinanzierungssaldo (Saldo 1 + Saldo 2)							-6 600,00	5 400,00	-11 730,04
Finanzierungstätigkeit										
SU 35	Summe Einzahlungen aus der Finanzierungstätigkeit							0,00	0,00	0,00
SU 36	Summe Auszahlungen aus der Finanzierungstätigkeit							0,00	0,00	0,00
SA4	Saldo (4) Geldfluss aus der Finanzierungstätigkeit (35 – 36)							0,00	0,00	0,00
SA5	Saldo (5) Geldfluss aus der voranschlagswirksamen Gebarung (Saldo 3 + Saldo 4)							-6 600,00	5 400,00	-11 730,04
212	Mittelschulen									
212000	Mittelschule									
Operative Gebarung										
SU 21 / 31	Summe Erträge / Einzahlungen operative Gebarung				0,00	0,00	0,00	0,00	0,00	0,00
1/212000-752000	Schulumlage Mittelschule Allhartsberg	2231	3231	26	194 300,00	220 400,00	192 000,00	194 300,00	220 400,00	192 000,00
SU 22 / 32	Summe Aufwendungen / Auszahlungen operative Gebarung				194 300,00	220 400,00	192 000,00	194 300,00	220 400,00	192 000,00
SA 0 / SA 1	(0) Nettoergebnis (21 - 22) / (1) Geldfluss operative Gebarung (31 – 32)				-194 300,00	-220 400,00	-192 000,00	-194 300,00	-220 400,00	-192 000,00
SA01	Saldo (01) Haushaltsrücklagen (230 - 240)				0,00	0,00	0,00	0,00	0,00	0,00
SA00	Saldo (00) Nettoergebnis nach Haushaltsrücklagen (Saldo 0 + Saldo 01)				-194 300,00	-220 400,00	-192 000,00			
Investive Gebarung										
SU 33	Summe Einzahlungen investive Gebarung							0,00	0,00	0,00
SU 34	Summe Auszahlungen investive Gebarung							0,00	0,00	0,00
SA2	Saldo (2) Geldfluss aus der Investiven Gebarung (33 – 34)							0,00	0,00	0,00
SA3	Saldo (3) Nettofinanzierungssaldo (Saldo 1 + Saldo 2)							-194 300,00	-220 400,00	-192 000,00
Finanzierungstätigkeit										
SU 35	Summe Einzahlungen aus der Finanzierungstätigkeit							0,00	0,00	0,00
SU 36	Summe Auszahlungen aus der Finanzierungstätigkeit							0,00	0,00	0,00
SA4	Saldo (4) Geldfluss aus der Finanzierungstätigkeit (35 – 36)							0,00	0,00	0,00
SA5	Saldo (5) Geldfluss aus der voranschlagswirksamen Gebarung (Saldo 3 + Saldo 4)							-194 300,00	-220 400,00	-192 000,00

		MVAG VC QU			Ergebnisvoranschlag			Finanzierungsvoranschlag		
		EH	FH		VA 2026	VA 2025	RA 2024	VA 2026	VA 2025	RA 2024
219	Sonstige Einrichtungen und Maßnahmen									
219000	SONSTIGE EINRICHTUNG EN UND MASSNAHMEN									
Operative Gebarung										
SU 21 / 31	Summe Erträge / Einzahlungen operative Gebarung				0,00	0,00	0,00	0,00	0,00	0,00
1/219000-752000	Schulerhaltsbeiträge an Gemeinden	2231	3231	26	20 000,00	18 000,00	23 216,64	20 000,00	18 000,00	23 216,64
SU 22 / 32	Summe Aufwendungen / Auszahlungen operative Gebarung				20 000,00	18 000,00	23 216,64	20 000,00	18 000,00	23 216,64
SA 0 / SA 1	(0) Nettoergebnis (21 - 22) / (1) Geldfluss operative Gebarung (31 – 32)				-20 000,00	-18 000,00	-23 216,64	-20 000,00	-18 000,00	-23 216,64
SA01	Saldo (01) Haushaltsrücklagen (230 - 240)				0,00	0,00	0,00	0,00	0,00	0,00
SA00	Saldo (00) Nettoergebnis nach Haushaltsrücklagen (Saldo 0 + Saldo 01)				-20 000,00	-18 000,00	-23 216,64			
Investive Gebarung										
SU 33	Summe Einzahlungen investive Gebarung							0,00	0,00	0,00
SU 34	Summe Auszahlungen investive Gebarung							0,00	0,00	0,00
SA2	Saldo (2) Geldfluss aus der Investiven Gebarung (33 – 34)							0,00	0,00	0,00
SA3	Saldo (3) Nettofinanzierungssaldo (Saldo 1 + Saldo 2)							-20 000,00	-18 000,00	-23 216,64
Finanzierungstätigkeit										
SU 35	Summe Einzahlungen aus der Finanzierungstätigkeit							0,00	0,00	0,00
SU 36	Summe Auszahlungen aus der Finanzierungstätigkeit							0,00	0,00	0,00
SA4	Saldo (4) Geldfluss aus der Finanzierungstätigkeit (35 – 36)							0,00	0,00	0,00
SA5	Saldo (5) Geldfluss aus der voranschlagswirksamen Gebarung (Saldo 3 + Saldo 4)							-20 000,00	-18 000,00	-23 216,64
22	Berufsbildender Unterricht; Anstalten der Bildung für Lehrerinnen und Lehrer sowie Erzieherinnen und Erzieher									
220	Berufsbildende Pflichtschulen									
220000	Berufsbildender Unterricht									
Operative Gebarung										
SU 21 / 31	Summe Erträge / Einzahlungen operative Gebarung				0,00	0,00	0,00	0,00	0,00	0,00
1/220000-751000	Berufsschulerhaltsbeitrag	2231	3231	26	32 300,00	22 400,00	16 700,00	32 300,00	22 400,00	16 700,00
SU 22 / 32	Summe Aufwendungen / Auszahlungen operative Gebarung				32 300,00	22 400,00	16 700,00	32 300,00	22 400,00	16 700,00
SA 0 / SA 1	(0) Nettoergebnis (21 - 22) / (1) Geldfluss operative Gebarung (31 – 32)				-32 300,00	-22 400,00	-16 700,00	-32 300,00	-22 400,00	-16 700,00
SA01	Saldo (01) Haushaltsrücklagen (230 - 240)				0,00	0,00	0,00	0,00	0,00	0,00
SA00	Saldo (00) Nettoergebnis nach Haushaltsrücklagen (Saldo 0 + Saldo 01)				-32 300,00	-22 400,00	-16 700,00			
Investive Gebarung										
SU 33	Summe Einzahlungen investive Gebarung							0,00	0,00	0,00
SU 34	Summe Auszahlungen investive Gebarung							0,00	0,00	0,00
SA2	Saldo (2) Geldfluss aus der Investiven Gebarung (33 – 34)							0,00	0,00	0,00
SA3	Saldo (3) Nettofinanzierungssaldo (Saldo 1 + Saldo 2)							-32 300,00	-22 400,00	-16 700,00

		MVAG	VC QU	Ergebnisvoranschlag			Finanzierungsvoranschlag		
		EH	FH	VA 2026	VA 2025	RA 2024	VA 2026	VA 2025	RA 2024
Finanzierungstätigkeit									
SU 35	Summe Einzahlungen aus der Finanzierungstätigkeit						0,00	0,00	0,00
SU 36	Summe Auszahlungen aus der Finanzierungstätigkeit						0,00	0,00	0,00
SA4	Saldo (4) Geldfluss aus der Finanzierungstätigkeit (35 – 36)						0,00	0,00	0,00
SA5	Saldo (5) Geldfluss aus der voranschlagswirksamen Gebarung (Saldo 3 + Saldo 4)						-32 300,00	-22 400,00	-16 700,00
23 Förderung des Unterrichts									
232 Schülerinnen- und Schülerbetreuung									
232000 SCHÜLERBETREUUNG									
Operative Gebarung									
SU 21 / 31	Summe Erträge / Einzahlungen operative Gebarung			0,00	0,00	0,00	0,00	0,00	0,00
1/232000-729000	Sonstige Ausgaben (Schikurs,Pr	2225	3225	24	400,00	400,00	418,00	400,00	418,00
SU 22 / 32	Summe Aufwendungen / Auszahlungen operative Gebarung			400,00	400,00	418,00	400,00	400,00	418,00
SA 0 / SA 1	(0) Nettoergebnis (21 - 22) / (1) Geldfluss operative Gebarung (31 – 32)			-400,00	-400,00	-418,00	-400,00	-400,00	-418,00
SA01	Saldo (01) Haushaltsrücklagen (230 - 240)			0,00	0,00	0,00	0,00	0,00	0,00
SA00	Saldo (00) Nettoergebnis nach Haushaltsrücklagen (Saldo 0 + Saldo 01)			-400,00	-400,00	-418,00			
Investive Gebarung									
SU 33	Summe Einzahlungen investive Gebarung						0,00	0,00	0,00
SU 34	Summe Auszahlungen investive Gebarung						0,00	0,00	0,00
SA2	Saldo (2) Geldfluss aus der Investiven Gebarung (33 – 34)						0,00	0,00	0,00
SA3	Saldo (3) Nettofinanzierungssaldo (Saldo 1 + Saldo 2)						-400,00	-400,00	-418,00
Finanzierungstätigkeit									
SU 35	Summe Einzahlungen aus der Finanzierungstätigkeit						0,00	0,00	0,00
SU 36	Summe Auszahlungen aus der Finanzierungstätigkeit						0,00	0,00	0,00
SA4	Saldo (4) Geldfluss aus der Finanzierungstätigkeit (35 – 36)						0,00	0,00	0,00
SA5	Saldo (5) Geldfluss aus der voranschlagswirksamen Gebarung (Saldo 3 + Saldo 4)						-400,00	-400,00	-418,00
24 Vorschulische Erziehung									
240 Kindergärten									
240000 Kindergarten Allhartsberg									
Operative Gebarung									
2/240000+810000	Elternbeiträge	2114	3114	13	9 100,00	8 900,00	10 733,84	9 100,00	8 900,00
2/240000+810100	Nachmittagsbetreuung im Kinder	2114	3114	13	2 100,00	1 000,00	818,53	2 100,00	1 000,00
2/240000+810110	Ferienbetreuung, Bastel- u. Ge	2114	3114	13	1 700,00	1 000,00	849,05	1 700,00	1 000,00
2/240000+813000	Erträge aus der Auflösung von Investitionszuschüssen (Kapitaltransfers)	2127			10 200,00	9 700,00	9 670,00	0,00	0,00

		MVAG		VC QU	Ergebnisvoranschlag			Finanzierungsvoranschlag		
		EH	FH		VA 2026	VA 2025	RA 2024	VA 2026	VA 2025	RA 2024
2/240000+817000	Erträge aus der Auflösung von sonstigen Rückstellungen	2117			0,00	0,00	894,19	0,00	0,00	0,00
2/240000+828000	Ersätze für Beförderung von Ki Kindern	2116	3116	18	3 000,00	3 600,00	3 454,49	3 000,00	3 600,00	3 348,07
2/240000+860200	Kiga Allhartsberg-Sanierung, Z	2121	3121	15	0,00	0,00	3 925,01	0,00	0,00	3 925,01
2/240000+861000	Finanzzuweisung §§23,24 (KiGa, Zukunftsfonds)	2121	3121		110 000,00	90 000,00	113 203,90	110 000,00	90 000,00	113 203,90
2/240000+861100	Transfers von Ländern, Ferienbetreuung	2121	3121	15	700,00	900,00	700,00	700,00	900,00	700,00
6/240000+899000	Entnahmen aus Verrechnungsrücklagen zwischen operativer Gebarung und Projekten	2116		1	0,00	34 700,00	17 049,33	0,00	0,00	0,00
SU 21 / 31	Summe Erträge / Einzahlungen operative Gebarung				136 800,00	149 800,00	161 298,34	126 600,00	105 400,00	133 015,10
1/240000-400000	Geringwertige Wirtschaftsgüter (GWG)	2221	3221	23	1 000,00	1 000,00	1 218,43	1 000,00	1 000,00	1 230,08
1/240000-451000	Beheizung	2221	3221	23	0,00	4 800,00	4 273,27	0,00	4 800,00	4 273,27
1/240000-454000	Reinigungsmittel	2221	3221	23	900,00	1 200,00	981,29	900,00	1 200,00	981,29
1/240000-456000	Schreib-, Zeichen- und sonstige Büromittel	2221	3221	23	400,00	500,00	904,23	400,00	500,00	904,23
1/240000-459000	Sonstige Verbrauchsgüter, Gruppe	2221	3221	23	6 600,00	6 400,00	7 589,84	6 600,00	6 400,00	7 601,65
1/240000-459010	Sonstige Verbrauchsgüter, Haus	2221	3221	23	0,00	0,00	93,74	0,00	0,00	93,74
1/240000-459020	Sonstige Verbrauchsgüter, 10%	2221	3221	23	0,00	0,00	43,55	0,00	0,00	62,11
1/240000-459060	Sonstige Verbrauchsgüter 0%	2221	3221	23	0,00	0,00	25,00	0,00	0,00	25,00
1/240000-511000	Geldbezüge der Vertragsbediensteten in handwerklicher Verwendung	2211	3211	20	89 600,00	87 100,00	78 901,36	89 600,00	87 100,00	78 901,36
1/240000-521000	Geldbezüge der ganzjährig beschäftigten Arbeiter	2211	3211	20	4 000,00	4 700,00	5 300,48	4 000,00	4 700,00	5 300,48
1/240000-523000	Geldbezüge der nicht ganzjährig beschäftigten Arbeiter	2211	3211	20	1 000,00	0,00	0,00	1 000,00	0,00	0,00
1/240000-569000	Sonstige Nebengebühren Studienbeihilfe	2211	3211	20	200,00	400,00	211,06	200,00	400,00	250,82
1/240000-580000	Dienstgeberbeiträge zum Ausgleichsfonds für Familienbeihilfen	2212	3212	20	3 300,00	3 200,00	3 121,02	3 300,00	3 200,00	3 121,02
1/240000-582000	Sonstige Dienstgeberbeiträge zur sozialen Sicherheit	2212	3212	20	20 400,00	19 900,00	18 047,55	20 400,00	19 900,00	18 047,55
1/240000-592000	Dotierung von Rückstellungen für Jubiläumszuwendungen	2214			900,00	1 000,00	131,89	0,00	0,00	0,00
1/240000-600000	Strom	2222	3222	24	900,00	800,00	581,72	900,00	800,00	558,55
1/240000-600010	Fernwärme KiGa Allhartsberg	2222	3222	23	4 600,00	0,00	0,00	4 600,00	0,00	0,00
1/240000-614000	Instandhaltung von Gebäuden	2224	3224	24	2 000,00	2 000,00	1 364,88	2 000,00	2 000,00	1 364,88
1/240000-618000	Instandhaltung von sonst. Anla	2224	3224	24	500,00	1 000,00	1 231,17	500,00	1 000,00	1 231,17
1/240000-619000	Instandhaltung von Sonderanlagen	2224	3224	24	200,00	300,00	201,00	200,00	300,00	201,00
1/240000-621000	Transport d. Kindergartenkinde	2222	3222	24	25 100,00	22 000,00	22 059,78	25 100,00	22 000,00	22 059,78
1/240000-631000	Telefon, Telegraf, Telex	2222	3222	24	900,00	900,00	1 009,75	900,00	900,00	1 007,68
1/240000-650300	Kiga Allhartsberg-Sanierung, Z	2241	3241	25	300,00	2 200,00	3 698,68	300,00	2 200,00	3 698,68
1/240000-680000	Planmäßige Abschreibung	2226			18 800,00	22 200,00	48 110,88	0,00	0,00	0,00

		MVAG		VC QU	Ergebnisvoranschlag			Finanzierungsvoranschlag		
		EH	FH		VA 2026	VA 2025	RA 2024	VA 2026	VA 2025	RA 2024
1/240000-710000	Öffentliche Abgaben	2225	3225	24	200,00	100,00	0,00	200,00	100,00	0,00
1/240000-711000	Wasser+Kanal+Müll	2225	3225	24	1 200,00	1 200,00	935,32	1 200,00	1 200,00	935,32
1/240000-728000	Entgelte für sonstige Leistungen, Ärztliche Leistungen	2225	3225	24	300,00	300,00	27,30	300,00	300,00	27,30
SU 22 / 32	Summe Aufwendungen / Auszahlungen operative Gebarung				183 300,00	183 200,00	200 063,19	163 600,00	160 000,00	151 876,96
SA 0 / SA 1	(0) Nettoergebnis (21 - 22) / (1) Geldfluss operative Gebarung (31 - 32)				-46 500,00	-33 400,00	-38 764,85	-37 000,00	-54 600,00	-18 861,86
SA01	Saldo (01) Haushaltsrücklagen (230 - 240)				0,00	0,00	0,00	0,00	0,00	0,00
SA00	Saldo (00) Nettoergebnis nach Haushaltsrücklagen (Saldo 0 + Saldo 01)				-46 500,00	-33 400,00	-38 764,85			
Investive Gebarung										
6/240000+300000	Kapitaltransfers von Bund, Kip		3331	1	0,00	0,00	0,00	0,00	0,00	32 500,00
6/240000+301000	Kapitaltransfers von Schul-Kiga Fonds		3331	1	0,00	0,00	0,00	0,00	21 600,00	0,00
6/240000+301010	Kapitaltransfers von Ländern, Förderung		3331	1	0,00	0,00	0,00	0,00	12 400,00	0,00
6/240000+301020	Kapitaltransfers von Ländern, Schul-Kigafonds		3331	1	0,00	0,00	0,00	0,00	15 000,00	0,00
6/240000+305000	Kapitaltransfers von Unternehmen, Oemag		3333	1	0,00	0,00	0,00	0,00	0,00	3 163,50
SU 33	Summe Einzahlungen investive Gebarung							0,00	49 000,00	35 663,50
5/240000-010000	Gebäude und Bauten, Dachsanierung Kindergarten Markt 8		3413	1	0,00	0,00	0,00	0,00	21 600,00	52 712,83
5/240000-010100	Gebäude und Bauten, Dachsanierung Kiga Allh-Zubau		3413	1	0,00	0,00	0,00	0,00	62 100,00	0,00
1/240000-042000	Amts-, Betriebs- und Geschäftsausstattung		3415	2 41	0,00	0,00	0,00	1 500,00	1 500,00	859,00
SU 34	Summe Auszahlungen investive Gebarung							1 500,00	85 200,00	53 571,83
SA2	Saldo (2) Geldfluss aus der Investiven Gebarung (33 - 34)							-1 500,00	-36 200,00	-17 908,33
SA3	Saldo (3) Nettofinanzierungssaldo (Saldo 1 + Saldo 2)							-38 500,00	-90 800,00	-36 770,19
Finanzierungstätigkeit										
SU 35	Summe Einzahlungen aus der Finanzierungstätigkeit							0,00	0,00	0,00
1/240000-346000	Kiga Allhartsberg Sanierung, T		3614	65	0,00	0,00	0,00	13 500,00	13 500,00	13 533,32
SU 36	Summe Auszahlungen aus der Finanzierungstätigkeit							13 500,00	13 500,00	13 533,32
SA4	Saldo (4) Geldfluss aus der Finanzierungstätigkeit (35 - 36)							-13 500,00	-13 500,00	-13 533,32
SA5	Saldo (5) Geldfluss aus der voranschlagswirksamen Gebarung (Saldo 3 + Saldo 4)							-52 000,00	-104 300,00	-50 303,51
240100	Kindergarten Kröllendorf									
Operative Gebarung										
2/240100+810000	Elternbeiträge	2114	3114	13	5 400,00	5 600,00	6 812,24	5 400,00	5 600,00	6 486,58
2/240100+810110	Ferienbetreuung, Bastelbeitrag	2114	3114	13	1 200,00	1 500,00	1 218,62	1 200,00	1 500,00	1 188,53
2/240100+813000	Erträge aus der Auflösung von Investitionszuschüssen, Kig 2025	2127			1 500,00	0,00	0,00	0,00	0,00	0,00
2/240100+828000	Ersätze für Beförderung	2116	3116	18	3 000,00	7 000,00	6 213,17	3 000,00	7 000,00	5 910,29

		MVAG		VC QU	Ergebnisvoranschlag			Finanzierungsvoranschlag		
		EH	FH		VA 2026	VA 2025	RA 2024	VA 2026	VA 2025	RA 2024
2/240100+861000	Transfers von Ländern	2121	3121	15	0,00	0,00	93,11	0,00	0,00	93,11
2/240100+861012	Transfers von Ländern FSA 451, Heizung	2121	3121		3 200,00	0,00	0,00	3 200,00	0,00	0,00
2/240100+861100	Transfers von Ländern, Ferienbetreuung	2121	3121	15	700,00	800,00	0,00	700,00	800,00	0,00
6/240100+899000	Entnahmen aus Verrechnungsrücklagen zwischen operativer Gebarung und Projekten	2116		1	0,00	21 700,00	0,00	0,00	0,00	0,00
SU 21 / 31	Summe Erträge / Einzahlungen operative Gebarung				15 000,00	36 600,00	14 337,14	13 500,00	14 900,00	13 678,51
1/240100-400000	Geringwertige Wirtschaftsgüter (GWG)	2221	3221	23	1 000,00	1 000,00	1 197,42	1 000,00	1 000,00	1 197,42
1/240100-454000	Reinigungsmittel	2221	3221	23	500,00	500,00	404,21	500,00	500,00	404,21
1/240100-456000	Schreib-, Zeichen- und sonstige Büromittel	2221	3221	23	400,00	400,00	1 179,67	400,00	400,00	1 179,67
1/240100-459000	Sonstige Verbrauchsgüter	2221	3221	23	5 400,00	5 600,00	3 047,74	5 400,00	5 600,00	3 047,74
1/240100-511000	Geldbezüge der Vertragsbediensteten in handwerklicher Verwendung	2211	3211	20	103 300,00	101 800,00	78 338,57	103 300,00	101 800,00	78 338,57
1/240100-521000	Geldbezüge der ganzjährig beschäftigten Arbeiter	2211	3211	20	600,00	1 800,00	2 152,12	600,00	1 800,00	2 152,12
1/240100-523000	Geldbezüge der nicht ganzjährig beschäftigten Arbeiter	2211	3211	20	0,00	500,00	0,00	0,00	500,00	0,00
1/240100-569000	Sonstige Nebengebühren Studienbeihilfe	2211	3211	20	100,00	200,00	175,88	100,00	200,00	175,88
1/240100-580000	Dienstgeberbeiträge zum Ausgleichsfonds für Familienbeihilfen	2212	3212	20	3 800,00	3 800,00	2 962,58	3 800,00	3 800,00	2 962,58
1/240100-582000	Sonstige Dienstgeberbeiträge zur sozialen Sicherheit	2212	3212	20	23 600,00	23 300,00	17 212,67	23 600,00	23 300,00	17 212,67
1/240100-592000	Dotierung von Rückstellungen für Jubiläumszuwendungen	2214			900,00	900,00	1 251,85	0,00	0,00	0,00
1/240100-600000	Energiebezüge	2222	3222	24	2 200,00	2 000,00	2 898,79	2 200,00	2 000,00	2 734,95
1/240100-600010	Fernwärme KiGa Kröllendorf	2222	3222		7 000,00	0,00	0,00	7 000,00	0,00	0,00
1/240100-614000	Instandhaltung von Gebäuden und Bauten	2224	3224	24	600,00	1 800,00	1 148,12	600,00	1 800,00	1 316,96
1/240100-618000	Instandhaltung von sonstigen Anlagen	2224	3224	24	1 000,00	1 200,00	1 437,32	1 000,00	1 200,00	1 437,32
1/240100-619000	Instandhaltung von Sonderanlagen	2224	3224	24	300,00	500,00	0,00	300,00	500,00	0,00
1/240100-631000	Telekommunikationsdienste	2222	3222	24	600,00	700,00	724,75	600,00	700,00	723,37
1/240100-650012	Zinsen Darlehen 451 Heizungsumstellung	2241	3241		3 200,00	0,00	0,00	3 200,00	0,00	0,00
1/240100-650200	Zinsen für Finanzschulden in Euro	2241	3241	25	100,00	2 300,00	4 842,17	100,00	2 300,00	4 842,17
1/240100-680000	Planmäßige Abschreibung	2226			13 100,00	13 200,00	13 159,84	0,00	0,00	0,00
1/240100-710000	Öffentliche Abgaben, ohne Gebühren gemäß FAG	2225	3225	24	0,00	100,00	14,10	0,00	100,00	14,10
1/240100-711000	Gebühren für die Benützung von Gemeindeeinrichtungen und Anlagen gemäß FAG	2225	3225	24	1 300,00	1 600,00	957,39	1 300,00	1 600,00	957,39
SU 22 / 32	Summe Aufwendungen / Auszahlungen operative Gebarung				169 000,00	163 200,00	133 105,19	155 000,00	149 100,00	118 697,12
SA 0 / SA 1	(0) Nettoergebnis (21 - 22) / (1) Geldfluss operative Gebarung (31 – 32)				-154 000,00	-126 600,00	-118 768,05	-141 500,00	-134 200,00	-105 018,61

		MVAG		VC QU	Ergebnisvoranschlag			Finanzierungsvoranschlag		
		EH	FH		VA 2026	VA 2025	RA 2024	VA 2026	VA 2025	RA 2024
SA01	Saldo (01) Haushaltsrücklagen (230 - 240)				0,00	0,00	0,00	0,00	0,00	0,00
SA00	Saldo (00) Nettoergebnis nach Haushaltsrücklagen (Saldo 0 + Saldo 01)				-154 000,00	-126 600,00	-118 768,05			
Investive Gebarung										
6/240100+300742	Kapitaltransfers von Bund,KIG 2025		3331	1	0,00	0,00	0,00	0,00	22 700,00	0,00
SU 33	Summe Einzahlungen investive Gebarung							0,00	22 700,00	0,00
5/240100-010200	Gebäude und Bauten Heizungssteuerung GAIA, Sporthaus		3413	1	0,00	0,00	0,00	0,00	21 700,00	0,00
5/240100-010300	Gebäude und Bauten		3413	1	0,00	0,00	0,00	0,00	11 900,00	0,00
5/240100-010400	Gebäude und Bauten Heizungssteuerung Vereinshaus		3413	1	0,00	0,00	0,00	0,00	15 200,00	0,00
5/240100-010742	Gebäude und Bauten, Heizungsumstellung		3413	1	0,00	0,00	0,00	25 000,00	120 000,00	0,00
1/240100-042000	Amts-, Betriebs- und Geschäftsausstattung		3415	2 41	0,00	0,00	0,00	900,00	900,00	0,00
SU 34	Summe Auszahlungen investive Gebarung							25 900,00	169 700,00	0,00
SA2	Saldo (2) Geldfluss aus der Investiven Gebarung (33 – 34)							-25 900,00	-147 000,00	0,00
SA3	Saldo (3) Nettofinanzierungssaldo (Saldo 1 + Saldo 2)							-167 400,00	-281 200,00	-105 018,61
Finanzierungstätigkeit										
6/240100+346000	Investitionsdarlehen Heizungsumstellung		3514	1	0,00	0,00	0,00	0,00	124 400,00	0,00
SU 35	Summe Einzahlungen aus der Finanzierungstätigkeit							0,00	124 400,00	0,00
1/240100-346000	Investitionsdarlehen von sonstigen Trägern des öffentlichen Rechts		3614	65	0,00	0,00	0,00	26 700,00	53 300,00	53 333,32
1/240100-346012	Investitionsdarlehen Tilgung Heizungsumstellung 451		3614		0,00	0,00	0,00	12 400,00	0,00	0,00
SU 36	Summe Auszahlungen aus der Finanzierungstätigkeit							39 100,00	53 300,00	53 333,32
SA4	Saldo (4) Geldfluss aus der Finanzierungstätigkeit (35 – 36)							-39 100,00	71 100,00	-53 333,32
SA5	Saldo (5) Geldfluss aus der voranschlagswirksamen Gebarung (Saldo 3 + Saldo 4)							-206 500,00	-210 100,00	-158 351,93
240200 Kleinkindtagesbetreuung										
Operative Gebarung										
2/240200+810000	KleinkindTagesbetreuung, Elter	2114	3114	13	2 300,00	2 000,00	2 258,82	2 300,00	2 000,00	2 347,32
2/240200+810100	Agrana Beitrag	2114	3114	13	0,00	1 000,00	1 062,00	0,00	1 000,00	973,50
2/240200+813000	Erträge aus der Auflösung von Investitionszuschüssen (Kapitaltransfers)	2127			4 200,00	4 200,00	4 200,00	0,00	0,00	0,00
2/240200+861000	KleinkindTagesbetreuung, Zinsen	2121	3121	15	5 600,00	7 000,00	14 768,62	5 600,00	7 000,00	14 768,62
2/240200+861010	Transfers von Ländern, TBE Trägerförderung	2121	3121		16 400,00	0,00	0,00	16 400,00	0,00	0,00
2/240200+861100	Transfers von Ländern, Landesfonds u. Landeskammern	2121	3121	15	65 000,00	80 000,00	76 225,14	65 000,00	80 000,00	76 225,14

		MVAG		VC QU	Ergebnisvoranschlag			Finanzierungsvoranschlag		
		EH	FH		VA 2026	VA 2025	RA 2024	VA 2026	VA 2025	RA 2024
2/240200+862000	Transfers von Gemeinden, Beitrag für gemeindeauswärtige Kinder	2121	3121		7 000,00	10 000,00	9 413,32	7 000,00	10 000,00	9 413,32
SU 21 / 31	Summe Erträge / Einzahlungen operative Gebarung				100 500,00	104 200,00	107 927,90	96 300,00	100 000,00	103 727,90
1/240200-400000	Geringwertige Wirtschaftsgüter (GWG)	2221	3221	23	1 000,00	2 000,00	703,16	1 000,00	2 000,00	703,16
1/240200-454000	Reinigungsmittel	2221	3221	23	100,00	100,00	119,08	100,00	100,00	119,08
1/240200-456000	Schreib-, Zeichen- und sonstige Büromittel	2221	3221	23	200,00	200,00	435,62	200,00	200,00	435,62
1/240200-459000	Sonstige Verbrauchsgüter	2221	3221	23	2 000,00	2 700,00	3 028,84	2 000,00	2 700,00	3 159,47
1/240200-459001	Sonstige Verbrauchsgüter 10%	2221	3221	23	0,00	0,00	6,54	0,00	0,00	6,54
1/240200-511000	Geldbezüge der Vertragsbediensteten in handwerklicher Verwendung	2211	3211	20	64 300,00	61 000,00	45 837,87	64 300,00	61 000,00	45 837,87
1/240200-521000	Geldbezüge der ganzjährig beschäftigten Arbeiter	2211	3211	20	500,00	1 600,00	2 127,82	500,00	1 600,00	2 127,82
1/240200-523000	Geldbezüge der nicht ganzjährig beschäftigten Arbeiter	2211	3211	20	0,00	2 200,00	2 860,66	0,00	2 200,00	2 860,66
1/240200-569000	Sonstige Nebengebühren Studienbeihilfe	2211	3211	20	200,00	200,00	263,82	200,00	200,00	263,82
1/240200-580000	Dienstgeberbeitrag zum Ausglei	2212	3212	20	2 400,00	2 600,00	1 890,09	2 400,00	2 600,00	1 890,09
1/240200-582000	Sonstige Dienstgeberbeiträge,	2212	3212	20	14 700,00	14 000,00	10 870,91	14 700,00	14 000,00	10 870,91
1/240200-592000	Dotierung von Rückstellungen für Jubiläumszuwendungen	2214			200,00	200,00	0,00	0,00	0,00	0,00
1/240200-614000	Instandhaltung	2224	3224	24	300,00	500,00	1 089,79	300,00	500,00	1 024,79
1/240200-631000	KleinkindTagesbetreuung, Telef	2222	3222	24	100,00	100,00	111,44	100,00	100,00	110,67
1/240200-680000	Planmäßige Abschreibung	2226			25 300,00	25 300,00	25 086,28	0,00	0,00	0,00
1/240200-711000	Gebühren für die Benützung von Gemeindeeinrichtungen(Kanal+Wasser)	2225	3225	24	0,00	400,00	256,70	0,00	400,00	256,70
SU 22 / 32	Summe Aufwendungen / Auszahlungen operative Gebarung				111 300,00	113 100,00	94 688,62	85 800,00	87 600,00	69 667,20
SA 0 / SA 1	(0) Nettoergebnis (21 - 22) / (1) Geldfluss operative Gebarung (31 – 32)				-10 800,00	-8 900,00	13 239,28	10 500,00	12 400,00	34 060,70
SA01	Saldo (01) Haushaltsrücklagen (230 - 240)				0,00	0,00	0,00	0,00	0,00	0,00
SA00	Saldo (00) Nettoergebnis nach Haushaltsrücklagen (Saldo 0 + Saldo 01)				-10 800,00	-8 900,00	13 239,28			
Investive Gebarung										
SU 33	Summe Einzahlungen investive Gebarung							0,00	0,00	0,00
1/240200-042000	Amts-, Betriebs- und Geschäftsausstattung			3415 2 41	0,00	0,00	0,00	500,00	500,00	3 646,00
SU 34	Summe Auszahlungen investive Gebarung							500,00	500,00	3 646,00
SA2	Saldo (2) Geldfluss aus der Investiven Gebarung (33 – 34)							-500,00	-500,00	-3 646,00
SA3	Saldo (3) Nettofinanzierungssaldo (Saldo 1 + Saldo 2)							10 000,00	11 900,00	30 414,70
Finanzierungstätigkeit										
SU 35	Summe Einzahlungen aus der Finanzierungstätigkeit							0,00	0,00	0,00
SU 36	Summe Auszahlungen aus der Finanzierungstätigkeit							0,00	0,00	0,00
SA4	Saldo (4) Geldfluss aus der Finanzierungstätigkeit (35 – 36)							0,00	0,00	0,00

		MVAG VC QU			Ergebnisvoranschlag			Finanzierungsvoranschlag		
		EH	FH		VA 2026	VA 2025	RA 2024	VA 2026	VA 2025	RA 2024
SA5	Saldo (5) Geldfluss aus der voranschlagswirksamen Gebarung (Saldo 3 + Saldo 4)							10 000,00	11 900,00	30 414,70
25	Außerschulische Jugenderziehung									
259	Sonstige Einrichtungen und Maßnahmen									
259000	SONSTIGE EINRICHTUNG EN UND MASSNAHMEN									
Operative Gebarung										
SU 21 / 31	Summe Erträge / Einzahlungen operative Gebarung				0,00	0,00	0,00	0,00	0,00	0,00
1/259000-680000	Planmäßige Abschreibung 2226				100,00	300,00	282,50	0,00	0,00	0,00
1/259000-757000	Subventionen zur Jugendförderu 2234 3234 27				1 400,00	1 400,00	1 342,00	1 400,00	1 400,00	1 342,00
SU 22 / 32	Summe Aufwendungen / Auszahlungen operative Gebarung				1 500,00	1 700,00	1 624,50	1 400,00	1 400,00	1 342,00
SA 0 / SA 1	(0) Nettoergebnis (21 - 22) / (1) Geldfluss operative Gebarung (31 – 32)				-1 500,00	-1 700,00	-1 624,50	-1 400,00	-1 400,00	-1 342,00
SA01	Saldo (01) Haushaltsrücklagen (230 - 240)				0,00	0,00	0,00	0,00	0,00	0,00
SA00	Saldo (00) Nettoergebnis nach Haushaltsrücklagen (Saldo 0 + Saldo 01)				-1 500,00	-1 700,00	-1 624,50			
Investive Gebarung										
SU 33	Summe Einzahlungen investive Gebarung							0,00	0,00	0,00
SU 34	Summe Auszahlungen investive Gebarung							0,00	0,00	0,00
SA2	Saldo (2) Geldfluss aus der Investiven Gebarung (33 – 34)							0,00	0,00	0,00
SA3	Saldo (3) Nettofinanzierungssaldo (Saldo 1 + Saldo 2)							-1 400,00	-1 400,00	-1 342,00
Finanzierungstätigkeit										
SU 35	Summe Einzahlungen aus der Finanzierungstätigkeit							0,00	0,00	0,00
SU 36	Summe Auszahlungen aus der Finanzierungstätigkeit							0,00	0,00	0,00
SA4	Saldo (4) Geldfluss aus der Finanzierungstätigkeit (35 – 36)							0,00	0,00	0,00
SA5	Saldo (5) Geldfluss aus der voranschlagswirksamen Gebarung (Saldo 3 + Saldo 4)							-1 400,00	-1 400,00	-1 342,00
26	Sport und außerschulische Leibeserziehung									
262	Sportplätze									
262000	SPORTPLAETZE									
Operative Gebarung										
2/262000+810000	Strombeitrag Kindergarten 2114 3114				7 000,00	0,00	0,00	7 000,00	0,00	0,00
SU 21 / 31	Summe Erträge / Einzahlungen operative Gebarung				7 000,00	0,00	0,00	7 000,00	0,00	0,00
1/262000-600000	Strom 2222 3222 24				14 000,00	20 400,00	20 438,16	14 000,00	20 400,00	20 438,16
1/262000-618000	Sportplatz, Erhaltung 2224 3224 24				4 400,00	4 400,00	4 918,76	4 400,00	4 400,00	4 918,76
1/262000-700000	KEG, Miete Sporthaus 2223 3223 24				0,00	14 000,00	13 962,77	0,00	14 000,00	13 962,77
1/262000-700200	Pacht f.Fussball und Tennispla 2223 3223 24				0,00	0,00	4 745,22	0,00	0,00	4 745,22

		MVAG VC QU			Ergebnisvoranschlag			Finanzierungsvoranschlag		
		EH	FH		VA 2026	VA 2025	RA 2024	VA 2026	VA 2025	RA 2024
1/262000-757000	Transfers an private Organisationen ohne Erwerbszweck, Sportunion/Rasenmäher	2234	3234		0,00	0,00	14 200,00	0,00	0,00	14 200,00
SU 22 / 32	Summe Aufwendungen / Auszahlungen operative Gebarung				18 400,00	38 800,00	58 264,91	18 400,00	38 800,00	58 264,91
SA 0 / SA 1	(0) Nettoergebnis (21 - 22) / (1) Geldfluss operative Gebarung (31 – 32)				-11 400,00	-38 800,00	-58 264,91	-11 400,00	-38 800,00	-58 264,91
SA01	Saldo (01) Haushaltsrücklagen (230 - 240)				0,00	0,00	0,00	0,00	0,00	0,00
SA00	Saldo (00) Nettoergebnis nach Haushaltsrücklagen (Saldo 0 + Saldo 01)				-11 400,00	-38 800,00	-58 264,91			
Investive Gebarung										
SU 33	Summe Einzahlungen investive Gebarung							0,00	0,00	0,00
SU 34	Summe Auszahlungen investive Gebarung							0,00	0,00	0,00
SA2	Saldo (2) Geldfluss aus der Investiven Gebarung (33 – 34)							0,00	0,00	0,00
SA3	Saldo (3) Nettofinanzierungssaldo (Saldo 1 + Saldo 2)							-11 400,00	-38 800,00	-58 264,91
Finanzierungstätigkeit										
SU 35	Summe Einzahlungen aus der Finanzierungstätigkeit							0,00	0,00	0,00
SU 36	Summe Auszahlungen aus der Finanzierungstätigkeit							0,00	0,00	0,00
SA4	Saldo (4) Geldfluss aus der Finanzierungstätigkeit (35 – 36)							0,00	0,00	0,00
SA5	Saldo (5) Geldfluss aus der voranschlagswirksamen Gebarung (Saldo 3 + Saldo 4)							-11 400,00	-38 800,00	-58 264,91
27	Erwachsenenbildung									
270	Volkshochschulen									
270000	Erwachsenenbildung									
Operative Gebarung										
2/270000+828200	Erwachsenenbildung, Gesunde Ge	2116	3116	18	3 000,00	4 000,00	4 900,98	3 000,00	4 000,00	4 900,98
SU 21 / 31	Summe Erträge / Einzahlungen operative Gebarung				3 000,00	4 000,00	4 900,98	3 000,00	4 000,00	4 900,98
1/270000-729200	Erwachsenenbildung, Gesunde Ge	2225	3225	24	2 200,00	4 000,00	4 816,93	2 200,00	4 000,00	4 816,93
SU 22 / 32	Summe Aufwendungen / Auszahlungen operative Gebarung				2 200,00	4 000,00	4 816,93	2 200,00	4 000,00	4 816,93
SA 0 / SA 1	(0) Nettoergebnis (21 - 22) / (1) Geldfluss operative Gebarung (31 – 32)				800,00	0,00	84,05	800,00	0,00	84,05
SA01	Saldo (01) Haushaltsrücklagen (230 - 240)				0,00	0,00	0,00	0,00	0,00	0,00
SA00	Saldo (00) Nettoergebnis nach Haushaltsrücklagen (Saldo 0 + Saldo 01)				800,00	0,00	84,05			
Investive Gebarung										
SU 33	Summe Einzahlungen investive Gebarung							0,00	0,00	0,00
SU 34	Summe Auszahlungen investive Gebarung							0,00	0,00	0,00
SA2	Saldo (2) Geldfluss aus der Investiven Gebarung (33 – 34)							0,00	0,00	0,00
SA3	Saldo (3) Nettofinanzierungssaldo (Saldo 1 + Saldo 2)							800,00	0,00	84,05
Finanzierungstätigkeit										
SU 35	Summe Einzahlungen aus der Finanzierungstätigkeit							0,00	0,00	0,00
SU 36	Summe Auszahlungen aus der Finanzierungstätigkeit							0,00	0,00	0,00
SA4	Saldo (4) Geldfluss aus der Finanzierungstätigkeit (35 – 36)							0,00	0,00	0,00

		MVAG		VC QU	Ergebnisvoranschlag			Finanzierungsvoranschlag		
		EH	FH		VA 2026	VA 2025	RA 2024	VA 2026	VA 2025	RA 2024
SA5	Saldo (5) Geldfluss aus der voranschlagswirksamen Gebarung (Saldo 3 + Saldo 4)							800,00	0,00	84,05

		MVAG			Ergebnisvoranschlag			Finanzierungsvoranschlag		
		EH	FH	VC QU	VA 2026	VA 2025	RA 2024	VA 2026	VA 2025	RA 2024
3 Kunst, Kultur und Kultus										
32	Musik und darstellende Kunst									
320	Ausbildung in Musik und darstellender Kunst									
320000	Musik und darstellende Kunst									
Operative Gebarung										
SU 21 / 31	Summe Erträge / Einzahlungen operative Gebarung				0,00	0,00	0,00	0,00	0,00	0,00
1/320000-511000	Vertragsbedienstete, (Reinigung)	2211	3211	20	5 900,00	5 200,00	5 132,96	5 900,00	5 200,00	5 132,96
1/320000-580000	Dienstgeberbeitrag zum Ausgleich des für FB	2212	3212	20	200,00	200,00	189,96	200,00	200,00	189,96
1/320000-582000	Sonstige Dienstgeber beiträge sozialen Sicherheit	2212	3212	20	1 300,00	1 200,00	1 098,36	1 300,00	1 200,00	1 098,36
1/320000-592000	Dotierung von Rückstellungen für Jubiläumsszuwendungen	2214			200,00	100,00	115,95	0,00	0,00	0,00
1/320000-757000	Musikschule (Anteilige Kosten)	2234	3234	27	103 800,00	119 200,00	113 846,58	103 800,00	119 200,00	167 558,27
SU 22 / 32	Summe Aufwendungen / Auszahlungen operative Gebarung				111 400,00	125 900,00	120 383,81	111 200,00	125 800,00	173 979,55
SA 0 / SA 1	(0) Nettoergebnis (21 - 22) / (1) Geldfluss operative Gebarung (31 – 32)				-111 400,00	-125 900,00	-120 383,81	-111 200,00	-125 800,00	-173 979,55
SA01	Saldo (01) Haushaltsrücklagen (230 - 240)				0,00	0,00	0,00	0,00	0,00	0,00
SA00	Saldo (00) Nettoergebnis nach Haushaltsrücklagen (Saldo 0 + Saldo 01)				-111 400,00	-125 900,00	-120 383,81			
Investive Gebarung										
SU 33	Summe Einzahlungen investive Gebarung							0,00	0,00	0,00
SU 34	Summe Auszahlungen investive Gebarung							0,00	0,00	0,00
SA2	Saldo (2) Geldfluss aus der Investiven Gebarung (33 – 34)							0,00	0,00	0,00
SA3	Saldo (3) Nettofinanzierungssaldo (Saldo 1 + Saldo 2)							-111 200,00	-125 800,00	-173 979,55
Finanzierungstätigkeit										
SU 35	Summe Einzahlungen aus der Finanzierungstätigkeit							0,00	0,00	0,00
SU 36	Summe Auszahlungen aus der Finanzierungstätigkeit							0,00	0,00	0,00
SA4	Saldo (4) Geldfluss aus der Finanzierungstätigkeit (35 – 36)							0,00	0,00	0,00
SA5	Saldo (5) Geldfluss aus der voranschlagswirksamen Gebarung (Saldo 3 + Saldo 4)							-111 200,00	-125 800,00	-173 979,55
321	Einrichtungen der Musikpflege									
321000	EINRICHTUNGEN DER MU SIKPFLEGE									
Operative Gebarung										
2/321000+813000	Erträge aus der Auflösung von Investitionszuschüssen (Kapitaltransfers)	2127			3 400,00	3 400,00	3 441,92	0,00	0,00	0,00
SU 21 / 31	Summe Erträge / Einzahlungen operative Gebarung				3 400,00	3 400,00	3 441,92	0,00	0,00	0,00
1/321000-757000	Laufende Zuschüsse an Musikkap	2234	3234	27	3 500,00	3 500,00	3 520,00	3 500,00	3 500,00	3 520,00
SU 22 / 32	Summe Aufwendungen / Auszahlungen operative Gebarung				3 500,00	3 500,00	3 520,00	3 500,00	3 500,00	3 520,00
SA 0 / SA 1	(0) Nettoergebnis (21 - 22) / (1) Geldfluss operative Gebarung (31 – 32)				-100,00	-100,00	-78,08	-3 500,00	-3 500,00	-3 520,00

		MVAG		VC QU	Ergebnisvoranschlag			Finanzierungsvoranschlag		
		EH	FH		VA 2026	VA 2025	RA 2024	VA 2026	VA 2025	RA 2024
SA01	Saldo (01) Haushaltsrücklagen (230 - 240)				0,00	0,00	0,00	0,00	0,00	0,00
SA00	Saldo (00) Nettoergebnis nach Haushaltsrücklagen (Saldo 0 + Saldo 01)				-100,00	-100,00	-78,08			
Investive Gebarung										
SU 33	Summe Einzahlungen investive Gebarung							0,00	0,00	0,00
SU 34	Summe Auszahlungen investive Gebarung							0,00	0,00	0,00
SA2	Saldo (2) Geldfluss aus der Investiven Gebarung (33 – 34)							0,00	0,00	0,00
SA3	Saldo (3) Nettofinanzierungssaldo (Saldo 1 + Saldo 2)							-3 500,00	-3 500,00	-3 520,00
Finanzierungstätigkeit										
SU 35	Summe Einzahlungen aus der Finanzierungstätigkeit							0,00	0,00	0,00
SU 36	Summe Auszahlungen aus der Finanzierungstätigkeit							0,00	0,00	0,00
SA4	Saldo (4) Geldfluss aus der Finanzierungstätigkeit (35 – 36)							0,00	0,00	0,00
SA5	Saldo (5) Geldfluss aus der voranschlagswirksamen Gebarung (Saldo 3 + Saldo 4)							-3 500,00	-3 500,00	-3 520,00
323	Einrichtungen der darstellenden Kunst									
323000	EINRICHTUNGEN DER DARSTELLENDEN KUNST									
Operative Gebarung										
SU 21 / 31	Summe Erträge / Einzahlungen operative Gebarung				0,00	0,00	0,00	0,00	0,00	0,00
1/323000-757000	Beitrag Singgemeinschaft Cantores Dei	2234	3234	27	2 100,00	2 100,00	2 090,00	2 100,00	2 100,00	2 090,00
SU 22 / 32	Summe Aufwendungen / Auszahlungen operative Gebarung				2 100,00	2 100,00	2 090,00	2 100,00	2 100,00	2 090,00
SA 0 / SA 1	(0) Nettoergebnis (21 - 22) / (1) Geldfluss operative Gebarung (31 – 32)				-2 100,00	-2 100,00	-2 090,00	-2 100,00	-2 100,00	-2 090,00
SA01	Saldo (01) Haushaltsrücklagen (230 - 240)				0,00	0,00	0,00	0,00	0,00	0,00
SA00	Saldo (00) Nettoergebnis nach Haushaltsrücklagen (Saldo 0 + Saldo 01)				-2 100,00	-2 100,00	-2 090,00			
Investive Gebarung										
SU 33	Summe Einzahlungen investive Gebarung							0,00	0,00	0,00
SU 34	Summe Auszahlungen investive Gebarung							0,00	0,00	0,00
SA2	Saldo (2) Geldfluss aus der Investiven Gebarung (33 – 34)							0,00	0,00	0,00
SA3	Saldo (3) Nettofinanzierungssaldo (Saldo 1 + Saldo 2)							-2 100,00	-2 100,00	-2 090,00
Finanzierungstätigkeit										
SU 35	Summe Einzahlungen aus der Finanzierungstätigkeit							0,00	0,00	0,00
SU 36	Summe Auszahlungen aus der Finanzierungstätigkeit							0,00	0,00	0,00
SA4	Saldo (4) Geldfluss aus der Finanzierungstätigkeit (35 – 36)							0,00	0,00	0,00
SA5	Saldo (5) Geldfluss aus der voranschlagswirksamen Gebarung (Saldo 3 + Saldo 4)							-2 100,00	-2 100,00	-2 090,00

		MVAG VC QU			Ergebnisvoranschlag			Finanzierungsvoranschlag		
		EH	FH		VA 2026	VA 2025	RA 2024	VA 2026	VA 2025	RA 2024
36	Heimatspflege									
362	Denkmalpflege									
362000	Denkmalpflege									
Operative Gebarung										
SU 21 / 31	Summe Erträge / Einzahlungen operative Gebarung				0,00	0,00	0,00	0,00	0,00	0,00
1/362000-619000	Instandhaltung von Denkmälern	2224	3224	24	200,00	300,00	0,00	200,00	300,00	0,00
SU 22 / 32	Summe Aufwendungen / Auszahlungen operative Gebarung				200,00	300,00	0,00	200,00	300,00	0,00
SA 0 / SA 1	(0) Nettoergebnis (21 - 22) / (1) Geldfluss operative Gebarung (31 - 32)				-200,00	-300,00	0,00	-200,00	-300,00	0,00
SA01	Saldo (01) Haushaltsrücklagen (230 - 240)				0,00	0,00	0,00	0,00	0,00	0,00
SA00	Saldo (00) Nettoergebnis nach Haushaltsrücklagen (Saldo 0 + Saldo 01)				-200,00	-300,00	0,00			
Investive Gebarung										
SU 33	Summe Einzahlungen investive Gebarung							0,00	0,00	0,00
SU 34	Summe Auszahlungen investive Gebarung							0,00	0,00	0,00
SA2	Saldo (2) Geldfluss aus der Investiven Gebarung (33 - 34)							0,00	0,00	0,00
SA3	Saldo (3) Nettofinanzierungssaldo (Saldo 1 + Saldo 2)							-200,00	-300,00	0,00
Finanzierungstätigkeit										
SU 35	Summe Einzahlungen aus der Finanzierungstätigkeit							0,00	0,00	0,00
SU 36	Summe Auszahlungen aus der Finanzierungstätigkeit							0,00	0,00	0,00
SA4	Saldo (4) Geldfluss aus der Finanzierungstätigkeit (35 - 36)							0,00	0,00	0,00
SA5	Saldo (5) Geldfluss aus der voranschlagswirksamen Gebarung (Saldo 3 + Saldo 4)							-200,00	-300,00	0,00
363	Altstadterhaltung und Ortsbildpflege									
363000	ORTSBILDPFLEGE									
Operative Gebarung										
SU 21 / 31	Summe Erträge / Einzahlungen operative Gebarung				0,00	0,00	0,00	0,00	0,00	0,00
1/363000-400000	Geringwertige Wirtschaftsgüter (GWG)	2221	3221	23	600,00	1 000,00	9,90	600,00	1 000,00	9,90
1/363000-459000	Sonstige Verbrauchsgüter	2221	3221	23	0,00	200,00	184,92	0,00	200,00	184,92
1/363000-511000	Vertragsbedienstete in handwer	2211	3211	20	35 600,00	35 200,00	34 383,84	35 600,00	35 200,00	34 383,84
1/363000-565000	Mehrleistungsvergütungen	2211	3211	20	400,00	600,00	593,49	400,00	600,00	593,49
1/363000-569000	Sonstige Nebengebühren	2211	3211	20	1 100,00	1 100,00	1 170,00	1 100,00	1 100,00	1 170,00
1/363000-580000	Dienstgeberbeitrag zum Ausglei	2212	3212	20	1 400,00	1 300,00	1 337,43	1 400,00	1 300,00	1 337,43
1/363000-582000	Sonstige Dienstgeberbeiträge z	2212	3212	20	8 000,00	8 000,00	7 690,42	8 000,00	8 000,00	7 690,42
1/363000-592000	Dotierung von Rückstellungen für Jubiläumszuwendungen	2214			600,00	400,00	339,27	0,00	0,00	0,00
1/363000-614000	Instandhaltung von Öffentliche WC	2224	3224	24	200,00	200,00	357,95	200,00	200,00	357,95
1/363000-618000	Instandhaltung von Wanderwegen	2224	3224	24	300,00	300,00	551,93	300,00	300,00	551,93
1/363000-680000	Planmäßige Abschreibung	2226			100,00	100,00	23,95	0,00	0,00	0,00

		MVAG VC QU			Ergebnisvoranschlag			Finanzierungsvoranschlag		
		EH	FH		VA 2026	VA 2025	RA 2024	VA 2026	VA 2025	RA 2024
1/363000-728000	Ortsbildpflege (Blumen)	2225	3225	24	6 000,00	8 000,00	5 806,56	6 000,00	8 000,00	7 452,70
SU 22 / 32	Summe Aufwendungen / Auszahlungen operative Gebarung				54 300,00	56 400,00	52 449,66	53 600,00	55 900,00	53 732,58
SA 0 / SA 1	(0) Nettoergebnis (21 - 22) / (1) Geldfluss operative Gebarung (31 - 32)				-54 300,00	-56 400,00	-52 449,66	-53 600,00	-55 900,00	-53 732,58
SA01	Saldo (01) Haushaltsrücklagen (230 - 240)				0,00	0,00	0,00	0,00	0,00	0,00
SA00	Saldo (00) Nettoergebnis nach Haushaltsrücklagen (Saldo 0 + Saldo 01)				-54 300,00	-56 400,00	-52 449,66			
Investive Gebarung										
SU 33	Summe Einzahlungen investive Gebarung							0,00	0,00	0,00
SU 34	Summe Auszahlungen investive Gebarung							0,00	0,00	0,00
SA2	Saldo (2) Geldfluss aus der Investiven Gebarung (33 - 34)							0,00	0,00	0,00
SA3	Saldo (3) Nettofinanzierungssaldo (Saldo 1 + Saldo 2)							-53 600,00	-55 900,00	-53 732,58
Finanzierungstätigkeit										
SU 35	Summe Einzahlungen aus der Finanzierungstätigkeit							0,00	0,00	0,00
SU 36	Summe Auszahlungen aus der Finanzierungstätigkeit							0,00	0,00	0,00
SA4	Saldo (4) Geldfluss aus der Finanzierungstätigkeit (35 - 36)							0,00	0,00	0,00
SA5	Saldo (5) Geldfluss aus der voranschlagswirksamen Gebarung (Saldo 3 + Saldo 4)							-53 600,00	-55 900,00	-53 732,58
38 Sonstige Kulturpflege										
381 Maßnahmen der Kulturpflege										
381000 MASSNAHMEN DER KULTU RPFLEGE										
Operative Gebarung										
2/381000+810000	Veranstaltungen, Erlöse	2114	3114	13	900,00	1 000,00	0,00	900,00	1 000,00	0,00
SU 21 / 31	Summe Erträge / Einzahlungen operative Gebarung				900,00	1 000,00	0,00	900,00	1 000,00	0,00
1/381000-728000	Kulturveranstaltung, Kosten	2225	3225	24	10 000,00	4 000,00	4 159,28	10 000,00	4 000,00	4 303,28
1/381000-729000	Kulturpflege, Beiträge	2225	3225	24	300,00	500,00	275,00	300,00	500,00	275,00
SU 22 / 32	Summe Aufwendungen / Auszahlungen operative Gebarung				10 300,00	4 500,00	4 434,28	10 300,00	4 500,00	4 578,28
SA 0 / SA 1	(0) Nettoergebnis (21 - 22) / (1) Geldfluss operative Gebarung (31 - 32)				-9 400,00	-3 500,00	-4 434,28	-9 400,00	-3 500,00	-4 578,28
SA01	Saldo (01) Haushaltsrücklagen (230 - 240)				0,00	0,00	0,00	0,00	0,00	0,00
SA00	Saldo (00) Nettoergebnis nach Haushaltsrücklagen (Saldo 0 + Saldo 01)				-9 400,00	-3 500,00	-4 434,28			
Investive Gebarung										
SU 33	Summe Einzahlungen investive Gebarung							0,00	0,00	0,00
SU 34	Summe Auszahlungen investive Gebarung							0,00	0,00	0,00
SA2	Saldo (2) Geldfluss aus der Investiven Gebarung (33 - 34)							0,00	0,00	0,00
SA3	Saldo (3) Nettofinanzierungssaldo (Saldo 1 + Saldo 2)							-9 400,00	-3 500,00	-4 578,28
Finanzierungstätigkeit										
SU 35	Summe Einzahlungen aus der Finanzierungstätigkeit							0,00	0,00	0,00
SU 36	Summe Auszahlungen aus der Finanzierungstätigkeit							0,00	0,00	0,00
SA4	Saldo (4) Geldfluss aus der Finanzierungstätigkeit (35 - 36)							0,00	0,00	0,00

		MVAG	VC QU	Ergebnisvoranschlag			Finanzierungsvoranschlag		
		EH	FH	VA 2026	VA 2025	RA 2024	VA 2026	VA 2025	RA 2024
SA5	Saldo (5) Geldfluss aus der voranschlagswirksamen Gebarung (Saldo 3 + Saldo 4)						-9 400,00	-3 500,00	-4 578,28
39	Kultus								
390	Kirchliche Angelegenheiten								
390000	Kultus								
Operative Gebarung									
SU 21 / 31	Summe Erträge / Einzahlungen operative Gebarung			0,00	0,00	0,00	0,00	0,00	0,00
1/390000-680000	Planmäßige Abschreibung	2226		2 800,00	2 800,00	2 792,28	0,00	0,00	0,00
1/390000-729000	Aufwendungen für Kirchen, Kapel	2225	3225	3 000,00	3 000,00	6 434,28	3 000,00	3 000,00	6 434,28
1/390000-757000	Transfers an private Organisationen, Spenden an Kirche	2234	3234	200,00	200,00	150,00	200,00	200,00	150,00
SU 22 / 32	Summe Aufwendungen / Auszahlungen operative Gebarung			6 000,00	6 000,00	9 376,56	3 200,00	3 200,00	6 584,28
SA 0 / SA 1	(0) Nettoergebnis (21 - 22) / (1) Geldfluss operative Gebarung (31 - 32)			-6 000,00	-6 000,00	-9 376,56	-3 200,00	-3 200,00	-6 584,28
SA01	Saldo (01) Haushaltsrücklagen (230 - 240)			0,00	0,00	0,00	0,00	0,00	0,00
SA00	Saldo (00) Nettoergebnis nach Haushaltsrücklagen (Saldo 0 + Saldo 01)			-6 000,00	-6 000,00	-9 376,56			
Investive Gebarung									
SU 33	Summe Einzahlungen investive Gebarung						0,00	0,00	0,00
SU 34	Summe Auszahlungen investive Gebarung						0,00	0,00	0,00
SA2	Saldo (2) Geldfluss aus der Investiven Gebarung (33 - 34)						0,00	0,00	0,00
SA3	Saldo (3) Nettofinanzierungssaldo (Saldo 1 + Saldo 2)						-3 200,00	-3 200,00	-6 584,28
Finanzierungstätigkeit									
SU 35	Summe Einzahlungen aus der Finanzierungstätigkeit						0,00	0,00	0,00
SU 36	Summe Auszahlungen aus der Finanzierungstätigkeit						0,00	0,00	0,00
SA4	Saldo (4) Geldfluss aus der Finanzierungstätigkeit (35 - 36)						0,00	0,00	0,00
SA5	Saldo (5) Geldfluss aus der voranschlagswirksamen Gebarung (Saldo 3 + Saldo 4)						-3 200,00	-3 200,00	-6 584,28

		MVAG		VC QU	Ergebnisvoranschlag			Finanzierungsvoranschlag		
		EH	FH		VA 2026	VA 2025	RA 2024	VA 2026	VA 2025	RA 2024
4 Soziale Wohlfahrt und Wohnbauförderung										
41	Allgemeine öffentliche Wohlfahrt									
419	Sonstige Einrichtungen und Maßnahmen									
419000	SONSTIGE EINRICHTUNG EN UND MASSNAHMEN									
Operative Gebarung										
SU 21 / 31	Summe Erträge / Einzahlungen operative Gebarung				0,00	0,00	0,00	0,00	0,00	0,00
1/419000-640000	Pflege- und Beratungsaufwand	2222	3222		600,00	4 100,00	2 220,00	600,00	4 100,00	1 920,00
1/419000-751000	Sozialhilfe Wohnsitzgemeindebeitrag	2231	3231	26	6 800,00	9 600,00	9 144,60	6 800,00	9 600,00	9 144,60
1/419000-751100	Sozialhilfeumlage nach der Finanzkraft	2231	3231	26	505 000,00	460 000,00	394 991,99	505 000,00	460 000,00	394 991,99
SU 22 / 32	Summe Aufwendungen / Auszahlungen operative Gebarung				512 400,00	473 700,00	406 356,59	512 400,00	473 700,00	406 056,59
SA 0 / SA 1	(0) Nettoergebnis (21 - 22) / (1) Geldfluss operative Gebarung (31 – 32)				-512 400,00	-473 700,00	-406 356,59	-512 400,00	-473 700,00	-406 056,59
SA01	Saldo (01) Haushaltsrücklagen (230 - 240)				0,00	0,00	0,00	0,00	0,00	0,00
SA00	Saldo (00) Nettoergebnis nach Haushaltsrücklagen (Saldo 0 + Saldo 01)				-512 400,00	-473 700,00	-406 356,59			
Investive Gebarung										
SU 33	Summe Einzahlungen investive Gebarung							0,00	0,00	0,00
SU 34	Summe Auszahlungen investive Gebarung							0,00	0,00	0,00
SA2	Saldo (2) Geldfluss aus der Investiven Gebarung (33 – 34)							0,00	0,00	0,00
SA3	Saldo (3) Nettofinanzierungssaldo (Saldo 1 + Saldo 2)							-512 400,00	-473 700,00	-406 056,59
Finanzierungstätigkeit										
SU 35	Summe Einzahlungen aus der Finanzierungstätigkeit							0,00	0,00	0,00
SU 36	Summe Auszahlungen aus der Finanzierungstätigkeit							0,00	0,00	0,00
SA4	Saldo (4) Geldfluss aus der Finanzierungstätigkeit (35 – 36)							0,00	0,00	0,00
SA5	Saldo (5) Geldfluss aus der voranschlagswirksamen Gebarung (Saldo 3 + Saldo 4)							-512 400,00	-473 700,00	-406 056,59
42	Freie Wohlfahrt									
423	Essen auf Rädern									
423000	ESSEN AUF RAEDERN									
Operative Gebarung										
2/423000+810000	Essen auf Rädern, Kostenersatz Essensbezieher	2114	3114	13	25 000,00	25 000,00	24 239,15	25 000,00	25 000,00	25 905,51
2/423000+816000	Kostenbeiträge (Kostenersätze) für sonstige Leistungen	2114	3114	13	3 000,00	3 000,00	2 502,90	3 000,00	3 000,00	2 502,90
SU 21 / 31	Summe Erträge / Einzahlungen operative Gebarung				28 000,00	28 000,00	26 742,05	28 000,00	28 000,00	28 408,41
1/423000-400000	Essen auf Rädern, Ausgaben	2221	3221	23	1 000,00	1 500,00	1 397,73	1 000,00	1 500,00	1 397,73
1/423000-459000	Sonstige Verbrauchsgüter, Essen	2221	3221	23	17 500,00	15 000,00	17 878,37	17 500,00	15 000,00	19 098,47
1/423000-511000	Vertragsbedienstete in handwer	2211	3211	20	6 000,00	5 700,00	5 318,94	6 000,00	5 700,00	5 318,94

		MVAG VC QU			Ergebnisvoranschlag			Finanzierungsvoranschlag		
		EH	FH		VA 2026	VA 2025	RA 2024	VA 2026	VA 2025	RA 2024
1/423000-565000	Mehrleistungsvergütungen	2211	3211	20	100,00	100,00	115,77	100,00	100,00	115,77
1/423000-569000	Sonstige Nebengebühren	2211	3211	20	300,00	300,00	270,00	300,00	300,00	270,00
1/423000-580000	Dienstgeberbeitrag zum Ausglei	2212	3212	20	300,00	200,00	211,06	300,00	200,00	211,06
1/423000-582000	Sonstige Dienstgeberbeiträge z	2212	3212	20	1 400,00	1 300,00	1 215,24	1 400,00	1 300,00	1 215,24
1/423000-592000	Dotierung von Rückstellungen für Jubiläumszuwendungen	2214			100,00	100,00	41,90	0,00	0,00	0,00
1/423000-617000	Instandhaltung von Fahrzeugen	2224	3224	24	500,00	200,00	473,25	500,00	200,00	473,25
1/423000-680000	Planmäßige Abschreibung	2226			900,00	900,00	912,05	0,00	0,00	0,00
SU 22 / 32	Summe Aufwendungen / Auszahlungen operative Gebarung				28 100,00	25 300,00	27 834,31	27 100,00	24 300,00	28 100,46
SA 0 / SA 1	(0) Nettoergebnis (21 - 22) / (1) Geldfluss operative Gebarung (31 – 32)				-100,00	2 700,00	-1 092,26	900,00	3 700,00	307,95
SA01	Saldo (01) Haushaltsrücklagen (230 - 240)				0,00	0,00	0,00	0,00	0,00	0,00
SA00	Saldo (00) Nettoergebnis nach Haushaltsrücklagen (Saldo 0 + Saldo 01)				-100,00	2 700,00	-1 092,26			
Investive Gebarung										
SU 33	Summe Einzahlungen investive Gebarung							0,00	0,00	0,00
SU 34	Summe Auszahlungen investive Gebarung							0,00	0,00	0,00
SA2	Saldo (2) Geldfluss aus der Investiven Gebarung (33 – 34)							0,00	0,00	0,00
SA3	Saldo (3) Nettofinanzierungssaldo (Saldo 1 + Saldo 2)							900,00	3 700,00	307,95
Finanzierungstätigkeit										
SU 35	Summe Einzahlungen aus der Finanzierungstätigkeit							0,00	0,00	0,00
SU 36	Summe Auszahlungen aus der Finanzierungstätigkeit							0,00	0,00	0,00
SA4	Saldo (4) Geldfluss aus der Finanzierungstätigkeit (35 – 36)							0,00	0,00	0,00
SA5	Saldo (5) Geldfluss aus der voranschlagswirksamen Gebarung (Saldo 3 + Saldo 4)							900,00	3 700,00	307,95
429	Sonstige Einrichtungen und Maßnahmen									
429000	SONSTIGE EINRICHTUNG EN UND MASSNAHMEN									
Operative Gebarung										
SU 21 / 31	Summe Erträge / Einzahlungen operative Gebarung				0,00	0,00	0,00	0,00	0,00	0,00
1/429000-768000	Mitgliedsbeiträge und Spenden	2234	3234	27	2 800,00	2 500,00	1 934,29	2 800,00	2 500,00	2 327,09
SU 22 / 32	Summe Aufwendungen / Auszahlungen operative Gebarung				2 800,00	2 500,00	1 934,29	2 800,00	2 500,00	2 327,09
SA 0 / SA 1	(0) Nettoergebnis (21 - 22) / (1) Geldfluss operative Gebarung (31 – 32)				-2 800,00	-2 500,00	-1 934,29	-2 800,00	-2 500,00	-2 327,09
SA01	Saldo (01) Haushaltsrücklagen (230 - 240)				0,00	0,00	0,00	0,00	0,00	0,00
SA00	Saldo (00) Nettoergebnis nach Haushaltsrücklagen (Saldo 0 + Saldo 01)				-2 800,00	-2 500,00	-1 934,29			
Investive Gebarung										
SU 33	Summe Einzahlungen investive Gebarung							0,00	0,00	0,00
SU 34	Summe Auszahlungen investive Gebarung							0,00	0,00	0,00
SA2	Saldo (2) Geldfluss aus der Investiven Gebarung (33 – 34)							0,00	0,00	0,00
SA3	Saldo (3) Nettofinanzierungssaldo (Saldo 1 + Saldo 2)							-2 800,00	-2 500,00	-2 327,09

				Ergebnisvoranschlag			Finanzierungsvoranschlag			
				VA 2026	VA 2025	RA 2024	VA 2026	VA 2025	RA 2024	
Finanzierungstätigkeit										
SU 35	Summe Einzahlungen aus der Finanzierungstätigkeit						0,00	0,00	0,00	
SU 36	Summe Auszahlungen aus der Finanzierungstätigkeit						0,00	0,00	0,00	
SA4	Saldo (4) Geldfluss aus der Finanzierungstätigkeit (35 – 36)						0,00	0,00	0,00	
SA5	Saldo (5) Geldfluss aus der voranschlagswirksamen Gebarung (Saldo 3 + Saldo 4)						-2 800,00	-2 500,00	-2 327,09	
43	Jugendwohlfahrt									
439	Sonstige Einrichtungen und Maßnahmen									
439000	SONSTIGE EINRICHTUNG EN UND MASSNAHMEN									
Operative Gebarung										
2/439000+810000	Ferienbetreuung VS, Elternbeit	2114	3114	13	5 000,00	4 000,00	4 055,00	5 000,00	4 000,00	3 950,00
2/439000+816000	Kostenersätze f. Ferienbetreuung	2114	3114	13	500,00	200,00	209,50	500,00	200,00	209,50
2/439000+861000	Transfers von Ländern, Ferienbetreuung Volksschule, Beitrag	2121	3121	15	6 300,00	6 000,00	6 283,33	6 300,00	6 000,00	6 283,33
SU 21 / 31	Summe Erträge / Einzahlungen operative Gebarung				11 800,00	10 200,00	10 547,83	11 800,00	10 200,00	10 442,83
1/439000-459000	Ferienbetreuung VS, Sonstige Verbrauchsgüter	2221	3221	23	500,00	500,00	486,59	500,00	500,00	486,59
1/439000-751000	Kinder- und Jugendhilfe-Umlage	2231	3231	26	93 000,00	87 000,00	77 760,70	93 000,00	87 000,00	77 760,70
1/439000-768100	Tagesmütterförderung	2234	3234	27	400,00	600,00	900,00	400,00	600,00	900,00
SU 22 / 32	Summe Aufwendungen / Auszahlungen operative Gebarung				93 900,00	88 100,00	79 147,29	93 900,00	88 100,00	79 147,29
SA 0 / SA 1	(0) Nettoergebnis (21 - 22) / (1) Geldfluss operative Gebarung (31 – 32)				-82 100,00	-77 900,00	-68 599,46	-82 100,00	-77 900,00	-68 704,46
SA01	Saldo (01) Haushaltsrücklagen (230 - 240)				0,00	0,00	0,00	0,00	0,00	0,00
SA00	Saldo (00) Nettoergebnis nach Haushaltsrücklagen (Saldo 0 + Saldo 01)				-82 100,00	-77 900,00	-68 599,46			
Investive Gebarung										
SU 33	Summe Einzahlungen investive Gebarung						0,00	0,00	0,00	
SU 34	Summe Auszahlungen investive Gebarung						0,00	0,00	0,00	
SA2	Saldo (2) Geldfluss aus der Investiven Gebarung (33 – 34)						0,00	0,00	0,00	
SA3	Saldo (3) Nettofinanzierungssaldo (Saldo 1 + Saldo 2)						-82 100,00	-77 900,00	-68 704,46	
Finanzierungstätigkeit										
SU 35	Summe Einzahlungen aus der Finanzierungstätigkeit						0,00	0,00	0,00	
SU 36	Summe Auszahlungen aus der Finanzierungstätigkeit						0,00	0,00	0,00	
SA4	Saldo (4) Geldfluss aus der Finanzierungstätigkeit (35 – 36)						0,00	0,00	0,00	
SA5	Saldo (5) Geldfluss aus der voranschlagswirksamen Gebarung (Saldo 3 + Saldo 4)						-82 100,00	-77 900,00	-68 704,46	

		MVAG	VC QU	Ergebnisvoranschlag			Finanzierungsvoranschlag		
		EH	FH	VA 2026	VA 2025	RA 2024	VA 2026	VA 2025	RA 2024
46	Familienpolitische Maßnahmen								
469	Sonstige Maßnahmen								
469000	SONSTIGE MASSNAHMEN								
Operative Gebarung									
SU 21 / 31	Summe Erträge / Einzahlungen operative Gebarung			0,00	0,00	0,00	0,00	0,00	0,00
1/469000-413000	Säuglingswäschepaket 2221 3221 23			1 300,00	1 500,00	960,00	1 300,00	1 500,00	960,00
SU 22 / 32	Summe Aufwendungen / Auszahlungen operative Gebarung			1 300,00	1 500,00	960,00	1 300,00	1 500,00	960,00
SA 0 / SA 1	(0) Nettoergebnis (21 - 22) / (1) Geldfluss operative Gebarung (31 - 32)			-1 300,00	-1 500,00	-960,00	-1 300,00	-1 500,00	-960,00
SA01	Saldo (01) Haushaltsrücklagen (230 - 240)			0,00	0,00	0,00	0,00	0,00	0,00
SA00	Saldo (00) Nettoergebnis nach Haushaltsrücklagen (Saldo 0 + Saldo 01)			-1 300,00	-1 500,00	-960,00			
Investive Gebarung									
SU 33	Summe Einzahlungen investive Gebarung						0,00	0,00	0,00
SU 34	Summe Auszahlungen investive Gebarung						0,00	0,00	0,00
SA2	Saldo (2) Geldfluss aus der Investiven Gebarung (33 - 34)						0,00	0,00	0,00
SA3	Saldo (3) Nettofinanzierungssaldo (Saldo 1 + Saldo 2)						-1 300,00	-1 500,00	-960,00
Finanzierungstätigkeit									
SU 35	Summe Einzahlungen aus der Finanzierungstätigkeit						0,00	0,00	0,00
SU 36	Summe Auszahlungen aus der Finanzierungstätigkeit						0,00	0,00	0,00
SA4	Saldo (4) Geldfluss aus der Finanzierungstätigkeit (35 - 36)						0,00	0,00	0,00
SA5	Saldo (5) Geldfluss aus der voranschlagswirksamen Gebarung (Saldo 3 + Saldo 4)						-1 300,00	-1 500,00	-960,00
48	Wohnbauförderung								
480	Allgemeine Wohnbauförderung								
480000	Wohnbauförderung								
Operative Gebarung									
SU 21 / 31	Summe Erträge / Einzahlungen operative Gebarung			0,00	0,00	0,00	0,00	0,00	0,00
1/480000-768100	Solar- u. Heizungsförderung 2234 3234 27			0,00	10 000,00	11 100,00	0,00	10 000,00	11 320,00
SU 22 / 32	Summe Aufwendungen / Auszahlungen operative Gebarung			0,00	10 000,00	11 100,00	0,00	10 000,00	11 320,00
SA 0 / SA 1	(0) Nettoergebnis (21 - 22) / (1) Geldfluss operative Gebarung (31 - 32)			0,00	-10 000,00	-11 100,00	0,00	-10 000,00	-11 320,00
SA01	Saldo (01) Haushaltsrücklagen (230 - 240)			0,00	0,00	0,00	0,00	0,00	0,00
SA00	Saldo (00) Nettoergebnis nach Haushaltsrücklagen (Saldo 0 + Saldo 01)			0,00	-10 000,00	-11 100,00			
Investive Gebarung									
SU 33	Summe Einzahlungen investive Gebarung						0,00	0,00	0,00
SU 34	Summe Auszahlungen investive Gebarung						0,00	0,00	0,00
SA2	Saldo (2) Geldfluss aus der Investiven Gebarung (33 - 34)						0,00	0,00	0,00
SA3	Saldo (3) Nettofinanzierungssaldo (Saldo 1 + Saldo 2)						0,00	-10 000,00	-11 320,00

		MVAG		VC QU	Ergebnisvoranschlag			Finanzierungsvoranschlag		
		EH	FH		VA 2026	VA 2025	RA 2024	VA 2026	VA 2025	RA 2024
Finanzierungstätigkeit										
SU 35	Summe Einzahlungen aus der Finanzierungstätigkeit							0,00	0,00	0,00
SU 36	Summe Auszahlungen aus der Finanzierungstätigkeit							0,00	0,00	0,00
SA4	Saldo (4) Geldfluss aus der Finanzierungstätigkeit (35 – 36)							0,00	0,00	0,00
SA5	Saldo (5) Geldfluss aus der voranschlagswirksamen Gebarung (Saldo 3 + Saldo 4)							0,00	-10 000,00	-11 320,00

		MVAG VC QU			Ergebnisvoranschlag			Finanzierungsvoranschlag		
		EH	FH		VA 2026	VA 2025	RA 2024	VA 2026	VA 2025	RA 2024
5 Gesundheit										
51	Gesundheitsdienst									
510	Medizinische Bereichsversorgung									
510000	Gesundheitsdienst									
Operative Gebarung										
2/510000+828000	Totenbeschauegebühren	2116	3116	18	900,00	900,00	1 471,00	900,00	900,00	1 471,00
SU 21 / 31	Summe Erträge / Einzahlungen operative Gebarung				900,00	900,00	1 471,00	900,00	900,00	1 471,00
1/510000-728000	Totenbeschauegebühren	2225	3225	24	800,00	800,00	1 680,64	800,00	800,00	1 680,64
1/510000-751000	Beitrag an Pensionsverband	2231	3231	26	9 800,00	9 400,00	9 066,64	9 800,00	9 400,00	9 066,64
SU 22 / 32	Summe Aufwendungen / Auszahlungen operative Gebarung				10 600,00	10 200,00	10 747,28	10 600,00	10 200,00	10 747,28
SA 0 / SA 1	(0) Nettoergebnis (21 - 22) / (1) Geldfluss operative Gebarung (31 – 32)				-9 700,00	-9 300,00	-9 276,28	-9 700,00	-9 300,00	-9 276,28
SA01	Saldo (01) Haushaltsrücklagen (230 - 240)				0,00	0,00	0,00	0,00	0,00	0,00
SA00	Saldo (00) Nettoergebnis nach Haushaltsrücklagen (Saldo 0 + Saldo 01)				-9 700,00	-9 300,00	-9 276,28			
Investive Gebarung										
SU 33	Summe Einzahlungen investive Gebarung							0,00	0,00	0,00
SU 34	Summe Auszahlungen investive Gebarung							0,00	0,00	0,00
SA2	Saldo (2) Geldfluss aus der Investiven Gebarung (33 – 34)							0,00	0,00	0,00
SA3	Saldo (3) Nettofinanzierungssaldo (Saldo 1 + Saldo 2)							-9 700,00	-9 300,00	-9 276,28
Finanzierungstätigkeit										
SU 35	Summe Einzahlungen aus der Finanzierungstätigkeit							0,00	0,00	0,00
SU 36	Summe Auszahlungen aus der Finanzierungstätigkeit							0,00	0,00	0,00
SA4	Saldo (4) Geldfluss aus der Finanzierungstätigkeit (35 – 36)							0,00	0,00	0,00
SA5	Saldo (5) Geldfluss aus der voranschlagswirksamen Gebarung (Saldo 3 + Saldo 4)							-9 700,00	-9 300,00	-9 276,28
511	Familienberatung									
511000	Familienberatung									
Operative Gebarung										
SU 21 / 31	Summe Erträge / Einzahlungen operative Gebarung				0,00	0,00	0,00	0,00	0,00	0,00
1/511000-680000	Planmäßige Abschreibung	2226			100,00	100,00	48,10	0,00	0,00	0,00
1/511000-729000	Sonstige Aufwendungen	2225	3225	24	100,00	100,00	0,00	100,00	100,00	0,00
SU 22 / 32	Summe Aufwendungen / Auszahlungen operative Gebarung				200,00	200,00	48,10	100,00	100,00	0,00
SA 0 / SA 1	(0) Nettoergebnis (21 - 22) / (1) Geldfluss operative Gebarung (31 – 32)				-200,00	-200,00	-48,10	-100,00	-100,00	0,00
SA01	Saldo (01) Haushaltsrücklagen (230 - 240)				0,00	0,00	0,00	0,00	0,00	0,00
SA00	Saldo (00) Nettoergebnis nach Haushaltsrücklagen (Saldo 0 + Saldo 01)				-200,00	-200,00	-48,10			
Investive Gebarung										
SU 33	Summe Einzahlungen investive Gebarung							0,00	0,00	0,00

		MVAG		VC QU	Ergebnisvoranschlag			Finanzierungsvoranschlag		
		EH	FH		VA 2026	VA 2025	RA 2024	VA 2026	VA 2025	RA 2024
1/511000-040000	Mutterberatung, Einrichtung	3414	2	41	0,00	0,00	0,00	100,00	100,00	0,00
SU 34	Summe Auszahlungen investive Gebarung							100,00	100,00	0,00
SA2	Saldo (2) Geldfluss aus der Investiven Gebarung (33 – 34)							-100,00	-100,00	0,00
SA3	Saldo (3) Nettofinanzierungssaldo (Saldo 1 + Saldo 2)							-200,00	-200,00	0,00
Finanzierungstätigkeit										
SU 35	Summe Einzahlungen aus der Finanzierungstätigkeit							0,00	0,00	0,00
SU 36	Summe Auszahlungen aus der Finanzierungstätigkeit							0,00	0,00	0,00
SA4	Saldo (4) Geldfluss aus der Finanzierungstätigkeit (35 – 36)							0,00	0,00	0,00
SA5	Saldo (5) Geldfluss aus der voranschlagswirksamen Gebarung (Saldo 3 + Saldo 4)							-200,00	-200,00	0,00
52	Umweltschutz									
520	Natur- und Landschaftsschutz									
520000	Umweltschutz									
Operative Gebarung										
SU 21 / 31	Summe Erträge / Einzahlungen operative Gebarung				0,00	0,00	0,00	0,00	0,00	0,00
1/520000-726000	Klimabündnis+E5	2225	3225	24	700,00	700,00	1 536,62	700,00	700,00	1 536,62
1/520000-726100	Luftreinhaltung, Energiebuchhaltung, Kem	2225	3225	24	4 100,00	5 000,00	4 949,00	4 100,00	5 000,00	4 949,00
SU 22 / 32	Summe Aufwendungen / Auszahlungen operative Gebarung				4 800,00	5 700,00	6 485,62	4 800,00	5 700,00	6 485,62
SA 0 / SA 1	(0) Nettoergebnis (21 - 22) / (1) Geldfluss operative Gebarung (31 – 32)				-4 800,00	-5 700,00	-6 485,62	-4 800,00	-5 700,00	-6 485,62
SA01	Saldo (01) Haushaltsrücklagen (230 - 240)				0,00	0,00	0,00	0,00	0,00	0,00
SA00	Saldo (00) Nettoergebnis nach Haushaltsrücklagen (Saldo 0 + Saldo 01)				-4 800,00	-5 700,00	-6 485,62			
Investive Gebarung										
SU 33	Summe Einzahlungen investive Gebarung							0,00	0,00	0,00
SU 34	Summe Auszahlungen investive Gebarung							0,00	0,00	0,00
SA2	Saldo (2) Geldfluss aus der Investiven Gebarung (33 – 34)							0,00	0,00	0,00
SA3	Saldo (3) Nettofinanzierungssaldo (Saldo 1 + Saldo 2)							-4 800,00	-5 700,00	-6 485,62
Finanzierungstätigkeit										
SU 35	Summe Einzahlungen aus der Finanzierungstätigkeit							0,00	0,00	0,00
SU 36	Summe Auszahlungen aus der Finanzierungstätigkeit							0,00	0,00	0,00
SA4	Saldo (4) Geldfluss aus der Finanzierungstätigkeit (35 – 36)							0,00	0,00	0,00
SA5	Saldo (5) Geldfluss aus der voranschlagswirksamen Gebarung (Saldo 3 + Saldo 4)							-4 800,00	-5 700,00	-6 485,62

		MVAG VC QU			Ergebnisvoranschlag			Finanzierungsvoranschlag		
		EH	FH		VA 2026	VA 2025	RA 2024	VA 2026	VA 2025	RA 2024
522	Reinhaltung der Luft									
522000	Reinhaltung der Luft									
Operative Gebarung										
2/522000+810000	E5, Ladestation	2114	3114	13	4 500,00	4 000,00	5 086,10	4 500,00	4 000,00	5 086,10
SU 21 / 31	Summe Erträge / Einzahlungen operative Gebarung				4 500,00	4 000,00	5 086,10	4 500,00	4 000,00	5 086,10
1/522000-617000	e5 Instandhaltung Ladestation	2224	3224	24	100,00	0,00	0,00	100,00	0,00	0,00
SU 22 / 32	Summe Aufwendungen / Auszahlungen operative Gebarung				100,00	0,00	0,00	100,00	0,00	0,00
SA 0 / SA 1	(0) Nettoergebnis (21 - 22) / (1) Geldfluss operative Gebarung (31 – 32)				4 400,00	4 000,00	5 086,10	4 400,00	4 000,00	5 086,10
SA01	Saldo (01) Haushaltsrücklagen (230 - 240)				0,00	0,00	0,00	0,00	0,00	0,00
SA00	Saldo (00) Nettoergebnis nach Haushaltsrücklagen (Saldo 0 + Saldo 01)				4 400,00	4 000,00	5 086,10			
Investive Gebarung										
SU 33	Summe Einzahlungen investive Gebarung							0,00	0,00	0,00
SU 34	Summe Auszahlungen investive Gebarung							0,00	0,00	0,00
SA2	Saldo (2) Geldfluss aus der Investiven Gebarung (33 – 34)							0,00	0,00	0,00
SA3	Saldo (3) Nettofinanzierungssaldo (Saldo 1 + Saldo 2)							4 400,00	4 000,00	5 086,10
Finanzierungstätigkeit										
SU 35	Summe Einzahlungen aus der Finanzierungstätigkeit							0,00	0,00	0,00
SU 36	Summe Auszahlungen aus der Finanzierungstätigkeit							0,00	0,00	0,00
SA4	Saldo (4) Geldfluss aus der Finanzierungstätigkeit (35 – 36)							0,00	0,00	0,00
SA5	Saldo (5) Geldfluss aus der voranschlagswirksamen Gebarung (Saldo 3 + Saldo 4)							4 400,00	4 000,00	5 086,10
56	Krankenanstalten anderer Rechtsträger									
562	Sprengelbeiträge									
562000	SPRENGELBEITRAEGE									
Operative Gebarung										
2/562000+861000	Transfers von Ländern Landeskammern (GUG)	2121	3121		16 800,00	0,00	0,00	16 800,00	0,00	0,00
SU 21 / 31	Summe Erträge / Einzahlungen operative Gebarung				16 800,00	0,00	0,00	16 800,00	0,00	0,00
1/562000-752000	NÖKAS (Zweckaufwand)	2231	3231	26	786 000,00	730 000,00	674 232,29	786 000,00	730 000,00	674 232,29
SU 22 / 32	Summe Aufwendungen / Auszahlungen operative Gebarung				786 000,00	730 000,00	674 232,29	786 000,00	730 000,00	674 232,29
SA 0 / SA 1	(0) Nettoergebnis (21 - 22) / (1) Geldfluss operative Gebarung (31 – 32)				-769 200,00	-730 000,00	-674 232,29	-769 200,00	-730 000,00	-674 232,29
SA01	Saldo (01) Haushaltsrücklagen (230 - 240)				0,00	0,00	0,00	0,00	0,00	0,00
SA00	Saldo (00) Nettoergebnis nach Haushaltsrücklagen (Saldo 0 + Saldo 01)				-769 200,00	-730 000,00	-674 232,29			
Investive Gebarung										
SU 33	Summe Einzahlungen investive Gebarung							0,00	0,00	0,00
SU 34	Summe Auszahlungen investive Gebarung							0,00	0,00	0,00
SA2	Saldo (2) Geldfluss aus der Investiven Gebarung (33 – 34)							0,00	0,00	0,00

		MVAG	VC QU	Ergebnisvoranschlag			Finanzierungsvoranschlag		
		EH	FH	VA 2026	VA 2025	RA 2024	VA 2026	VA 2025	RA 2024
SA3	Saldo (3) Nettofinanzierungssaldo (Saldo 1 + Saldo 2)						-769 200,00	-730 000,00	-674 232,29
Finanzierungstätigkeit									
SU 35	Summe Einzahlungen aus der Finanzierungstätigkeit						0,00	0,00	0,00
SU 36	Summe Auszahlungen aus der Finanzierungstätigkeit						0,00	0,00	0,00
SA4	Saldo (4) Geldfluss aus der Finanzierungstätigkeit (35 – 36)						0,00	0,00	0,00
SA5	Saldo (5) Geldfluss aus der voranschlagswirksamen Gebarung (Saldo 3 + Saldo 4)						-769 200,00	-730 000,00	-674 232,29
562100	Ansatz 562100								
Operative Gebarung									
SU 21 / 31	Summe Erträge / Einzahlungen operative Gebarung			0,00	0,00	0,00	0,00	0,00	0,00
1/562100-752000	NÖKAS (Verwaltungsaufwand)	2231	3231	26	0,00	0,00	14,25	0,00	14,25
SU 22 / 32	Summe Aufwendungen / Auszahlungen operative Gebarung			0,00	0,00	14,25	0,00	0,00	14,25
SA 0 / SA 1	(0) Nettoergebnis (21 - 22) / (1) Geldfluss operative Gebarung (31 – 32)			0,00	0,00	-14,25	0,00	0,00	-14,25
SA01	Saldo (01) Haushaltsrücklagen (230 - 240)			0,00	0,00	0,00	0,00	0,00	0,00
SA00	Saldo (00) Nettoergebnis nach Haushaltsrücklagen (Saldo 0 + Saldo 01)			0,00	0,00	-14,25			
Investive Gebarung									
SU 33	Summe Einzahlungen investive Gebarung						0,00	0,00	0,00
SU 34	Summe Auszahlungen investive Gebarung						0,00	0,00	0,00
SA2	Saldo (2) Geldfluss aus der Investiven Gebarung (33 – 34)						0,00	0,00	0,00
SA3	Saldo (3) Nettofinanzierungssaldo (Saldo 1 + Saldo 2)						0,00	0,00	-14,25
Finanzierungstätigkeit									
SU 35	Summe Einzahlungen aus der Finanzierungstätigkeit						0,00	0,00	0,00
SU 36	Summe Auszahlungen aus der Finanzierungstätigkeit						0,00	0,00	0,00
SA4	Saldo (4) Geldfluss aus der Finanzierungstätigkeit (35 – 36)						0,00	0,00	0,00
SA5	Saldo (5) Geldfluss aus der voranschlagswirksamen Gebarung (Saldo 3 + Saldo 4)						0,00	0,00	-14,25

		MVAG			Ergebnisvoranschlag			Finanzierungsvoranschlag		
		EH	FH	VC QU	VA 2026	VA 2025	RA 2024	VA 2026	VA 2025	RA 2024
6 Straßen- und Wasserbau, Verkehr										
61	Straßenbau									
612	Gemeindestraßen									
612000	GEMEINDESTRASSEN UND WEGE									
Operative Gebarung										
2/612000+808000	Verkauf von Hausnummerntafeln	2116	3116	16	100,00	100,00	21,00	100,00	100,00	21,00
2/612000+811000	Parkplatz Agrana, Miete	2115	3115	14	8 400,00	8 000,00	0,00	8 400,00	8 000,00	7 760,40
2/612000+813000	Erträge aus der Auflösung von Investitionszuschüssen (Kapitaltransfers)	2127			12 100,00	9 900,00	9 847,26	0,00	0,00	0,00
2/612000+861500	Zinsenzuschuss	2121	3121	15	0,00	0,00	686,25	0,00	0,00	686,25
2/612000+861600	FSA Darl. Straßenbau 2016, Zi-	2121	3121	15	100,00	500,00	351,56	100,00	500,00	351,56
2/612000+861700	Straßenbau 2018, APM Zuschuss	2121	3121	15	3 200,00	3 600,00	3 429,61	3 200,00	3 600,00	3 429,61
2/612000+861800	Darlehen 2019, FSA Zuschuss	2121	3121	15	0,00	6 400,00	6 045,09	0,00	6 400,00	6 045,09
2/612000+861900	Zinsenzuschuss FSA Straßenbau 2020	2121	3121	15	7 600,00	7 800,00	8 021,47	7 600,00	7 800,00	8 021,47
6/612000+871000	Bedarfszuweisung	2121	3121	1 33	270 000,00	410 000,00	270 000,00	270 000,00	410 000,00	270 000,00
SU 21 / 31	Summe Erträge / Einzahlungen operative Gebarung				301 500,00	446 300,00	298 402,24	289 400,00	436 400,00	296 315,38
1/612000-611000	Instandhaltung von Buswartehäuschen, Radwegen	2224	3224	24	100,00	1 000,00	1 884,49	100,00	1 000,00	1 884,49
1/612000-650600	Straßenbau 2014, Zinsen	2241	3241	25	0,00	0,00	1 059,12	0,00	0,00	1 059,12
1/612000-650700	FSA Darl. Straßenbau 2016	2241	3241	25	100,00	200,00	351,56	100,00	200,00	351,56
1/612000-650800	Darlehen FSA 2018, Zinsen	2241	3241	25	3 800,00	6 100,00	9 130,78	3 800,00	6 100,00	9 130,78
1/612000-650900	Darlehen Straßenbau 2019, Zins	2241	3241	25	3 400,00	6 400,00	9 763,04	3 400,00	6 400,00	9 763,04
1/612000-650910	Zinsen Darlehen Straßenbau 2020	2241	3241	25	7 200,00	12 600,00	18 537,95	7 200,00	12 600,00	18 537,95
1/612000-680000	Planmäßige Abschreibung	2226			230 600,00	229 900,00	-25 973,70	0,00	0,00	0,00
1/612000-683000	Verluste aus dem Abgang von Sachanlagen und immateriellen Vermögenswerten	2226			0,00	0,00	265 801,11	0,00	0,00	0,00
5/612000-799000	Zuweisungen an Verrechnungsrücklagen zwischen operativer Gebarung und Projekten	2225		1	0,00	120 000,00	0,00	0,00	0,00	0,00
SU 22 / 32	Summe Aufwendungen / Auszahlungen operative Gebarung				245 200,00	376 200,00	280 554,35	14 600,00	26 300,00	40 726,94
SA 0 / SA 1	(0) Nettoergebnis (21 - 22) / (1) Geldfluss operative Gebarung (31 – 32)				56 300,00	70 100,00	17 847,89	274 800,00	410 100,00	255 588,44
SA01	Saldo (01) Haushaltsrücklagen (230 - 240)				0,00	0,00	0,00	0,00	0,00	0,00
SA00	Saldo (00) Nettoergebnis nach Haushaltsrücklagen (Saldo 0 + Saldo 01)				56 300,00	70 100,00	17 847,89			
Investive Gebarung										
6/612000+301000	Kapitaltransfers von Ländern, Radwegförderung+Dorferneuerung		3331	1 33	0,00	0,00	0,00	0,00	282 800,00	0,00
6/612000+301010	Kapitaltransfers von Ländern, Förderung Beschilderung		3331	1 33	0,00	0,00	0,00	0,00	4 900,00	0,00

		MVAG		VC QU	Ergebnisvoranschlag			Finanzierungsvoranschlag		
		EH	FH		VA 2026	VA 2025	RA 2024	VA 2026	VA 2025	RA 2024
6/612000+307000	Kapitaltransfers von privaten Haushalten und privaten Organisationen ohne Erwerbszweck und andere	3334		1	0,00	0,00	0,00	0,00	0,00	6 203,00
SU 33	Summe Einzahlungen investive Gebarung							0,00	287 700,00	6 203,00
5/612000-002000	Straßenbauten Hiesbach	3412		1	0,00	0,00	0,00	18 000,00	21 000,00	0,00
5/612000-002001	Unterbau Verbreiterung Gerstner	3412		1	0,00	0,00	0,00	18 000,00	0,00	0,00
5/612000-002002	Mehrzweckstreifen Gehsteig Hiesbach	3412		1	0,00	0,00	0,00	134 000,00	0,00	0,00
5/612000-002010	Straßenbauten Zufahrt Leitner	3412		1	0,00	0,00	0,00	0,00	45 000,00	0,00
5/612000-002030	Straßenbauten Südhang	3412		1	0,00	0,00	0,00	0,00	173 000,00	0,00
5/612000-002040	Ortsdurchfahrt Allhartsberg Planung	3412		1	0,00	0,00	0,00	36 000,00	0,00	0,00
5/612000-002050	Begleitmaßnahmen Landesstraßen	3412		1 40	0,00	0,00	0,00	5 000,00	30 000,00	586,66
5/612000-002060	Straßenbauten, Sanierung Südhang	3412		1	0,00	0,00	0,00	0,00	13 000,00	0,00
5/612000-002080	Radwegbrücke Burgstall	3412		1	0,00	0,00	0,00	32 900,00	0,00	0,00
5/612000-002310	Gemeindestraßen	3412		1 40	0,00	0,00	0,00	10 000,00	122 200,00	12 240,98
5/612000-002550	Straßenbau Wachtberg	3412		1 40	0,00	0,00	0,00	50 000,00	115 000,00	0,00
5/612000-002560	Radweg Hiesbach	3412		1 40	0,00	0,00	0,00	0,00	384 000,00	90 588,05
5/612000-002570	Radweg Kröllendorf-Hiesbach	3412		1 40	0,00	0,00	0,00	0,00	0,00	16 151,38
5/612000-002590	Radweg Kröllendorf-Wallmersdorf, Lückenschluss Schloss KD	3412		1 40	0,00	0,00	0,00	0,00	0,00	35 297,29
5/612000-002800	Straßenbauten, Siedlung Maierhofen Asphaltierung	3412		1 40	0,00	0,00	0,00	0,00	0,00	1 205,84
5/612000-005000	Anlagen zu Straßenbauten, Beschilderung Radweg HB	3412		1	0,00	0,00	0,00	0,00	7 000,00	0,00
5/612000-006900	Sonstige Grundstückseinrichtungen, Straßenbeleuchtung 2024	3412		1 40	0,00	0,00	0,00	0,00	0,00	9 613,92
SU 34	Summe Auszahlungen investive Gebarung							303 900,00	910 200,00	165 684,12
SA2	Saldo (2) Geldfluss aus der Investiven Gebarung (33 – 34)							-303 900,00	-622 500,00	-159 481,12
SA3	Saldo (3) Nettofinanzierungssaldo (Saldo 1 + Saldo 2)							-29 100,00	-212 400,00	96 107,32
Finanzierungstätigkeit										
SU 35	Summe Einzahlungen aus der Finanzierungstätigkeit							0,00	0,00	0,00
1/612000-346800	Straßenbau 2014, Tilgung	3614		65	0,00	0,00	0,00	0,00	0,00	30 500,00
1/612000-346900	FSA Darl.Straßenbau 2016, Tilg	3614		65	0,00	0,00	0,00	13 600,00	13 600,00	13 600,00
1/612000-346910	Darlehen FSA 2018, Tilgung	3614		65	0,00	0,00	0,00	28 100,00	28 100,00	28 061,54
1/612000-346920	Darlehen Straßenbau 2019, Tilg	3614		65	0,00	0,00	0,00	43 000,00	43 000,00	43 000,00
1/612000-346930	Tilgung Darlehen Straßenbau 2020	3614		65	0,00	0,00	0,00	68 600,00	68 600,00	68 600,00
SU 36	Summe Auszahlungen aus der Finanzierungstätigkeit							153 300,00	153 300,00	183 761,54
SA4	Saldo (4) Geldfluss aus der Finanzierungstätigkeit (35 – 36)							-153 300,00	-153 300,00	-183 761,54
SA5	Saldo (5) Geldfluss aus der voranschlagswirksamen Gebarung (Saldo 3 + Saldo 4)							-182 400,00	-365 700,00	-87 654,22

		MVAG	VC QU	Ergebnisvoranschlag			Finanzierungsvoranschlag		
		EH	FH	VA 2026	VA 2025	RA 2024	VA 2026	VA 2025	RA 2024
612800	Ansatz 612800								
Operative Gebarung									
SU 21 / 31	Summe Erträge / Einzahlungen operative Gebarung			0,00	0,00	0,00	0,00	0,00	0,00
1/612800-680000	Planmäßige Abschreibung 2226			82 700,00	116 700,00	116 739,51	0,00	0,00	0,00
SU 22 / 32	Summe Aufwendungen / Auszahlungen operative Gebarung			82 700,00	116 700,00	116 739,51	0,00	0,00	0,00
SA 0 / SA 1	(0) Nettoergebnis (21 - 22) / (1) Geldfluss operative Gebarung (31 – 32)			-82 700,00	-116 700,00	-116 739,51	0,00	0,00	0,00
SA01	Saldo (01) Haushaltsrücklagen (230 - 240)			0,00	0,00	0,00	0,00	0,00	0,00
SA00	Saldo (00) Nettoergebnis nach Haushaltsrücklagen (Saldo 0 + Saldo 01)			-82 700,00	-116 700,00	-116 739,51			
Investive Gebarung									
SU 33	Summe Einzahlungen investive Gebarung						0,00	0,00	0,00
SU 34	Summe Auszahlungen investive Gebarung						0,00	0,00	0,00
SA2	Saldo (2) Geldfluss aus der Investiven Gebarung (33 – 34)						0,00	0,00	0,00
SA3	Saldo (3) Nettofinanzierungssaldo (Saldo 1 + Saldo 2)						0,00	0,00	0,00
Finanzierungstätigkeit									
SU 35	Summe Einzahlungen aus der Finanzierungstätigkeit						0,00	0,00	0,00
SU 36	Summe Auszahlungen aus der Finanzierungstätigkeit						0,00	0,00	0,00
SA4	Saldo (4) Geldfluss aus der Finanzierungstätigkeit (35 – 36)						0,00	0,00	0,00
SA5	Saldo (5) Geldfluss aus der voranschlagswirksamen Gebarung (Saldo 3 + Saldo 4)						0,00	0,00	0,00
619	Sonstige Einrichtungen und Maßnahmen								
619000	Sonstige Einrichtung en und Maßnahmen								
Operative Gebarung									
SU 21 / 31	Summe Erträge / Einzahlungen operative Gebarung			0,00	0,00	0,00	0,00	0,00	0,00
1/619000-680000	Planmäßige Abschreibung 2226			400,00	400,00	578,08	0,00	0,00	0,00
SU 22 / 32	Summe Aufwendungen / Auszahlungen operative Gebarung			400,00	400,00	578,08	0,00	0,00	0,00
SA 0 / SA 1	(0) Nettoergebnis (21 - 22) / (1) Geldfluss operative Gebarung (31 – 32)			-400,00	-400,00	-578,08	0,00	0,00	0,00
SA01	Saldo (01) Haushaltsrücklagen (230 - 240)			0,00	0,00	0,00	0,00	0,00	0,00
SA00	Saldo (00) Nettoergebnis nach Haushaltsrücklagen (Saldo 0 + Saldo 01)			-400,00	-400,00	-578,08			
Investive Gebarung									
SU 33	Summe Einzahlungen investive Gebarung						0,00	0,00	0,00
SU 34	Summe Auszahlungen investive Gebarung						0,00	0,00	0,00
SA2	Saldo (2) Geldfluss aus der Investiven Gebarung (33 – 34)						0,00	0,00	0,00
SA3	Saldo (3) Nettofinanzierungssaldo (Saldo 1 + Saldo 2)						0,00	0,00	0,00
Finanzierungstätigkeit									
SU 35	Summe Einzahlungen aus der Finanzierungstätigkeit						0,00	0,00	0,00
SU 36	Summe Auszahlungen aus der Finanzierungstätigkeit						0,00	0,00	0,00
SA4	Saldo (4) Geldfluss aus der Finanzierungstätigkeit (35 – 36)						0,00	0,00	0,00

		MVAG VC QU			Ergebnisvoranschlag			Finanzierungsvoranschlag		
		EH	FH		VA 2026	VA 2025	RA 2024	VA 2026	VA 2025	RA 2024
SA5	Saldo (5) Geldfluss aus der voranschlagswirksamen Gebarung (Saldo 3 + Saldo 4)							0,00	0,00	0,00
63	Schutzwasserbau									
631	Konkurrenzgewässer									
631000	KONKURRENZGEWAESSER									
Operative Gebarung										
SU 21 / 31	Summe Erträge / Einzahlungen operative Gebarung				0,00	0,00	0,00	0,00	0,00	0,00
1/631000-752000	Beiträge an Wasserverbände,Ybbs Unterlauf	2231	3231	26	2 000,00	2 100,00	1 966,27	2 000,00	2 100,00	1 966,27
SU 22 / 32	Summe Aufwendungen / Auszahlungen operative Gebarung				2 000,00	2 100,00	1 966,27	2 000,00	2 100,00	1 966,27
SA 0 / SA 1	(0) Nettoergebnis (21 - 22) / (1) Geldfluss operative Gebarung (31 – 32)				-2 000,00	-2 100,00	-1 966,27	-2 000,00	-2 100,00	-1 966,27
SA01	Saldo (01) Haushaltsrücklagen (230 - 240)				0,00	0,00	0,00	0,00	0,00	0,00
SA00	Saldo (00) Nettoergebnis nach Haushaltsrücklagen (Saldo 0 + Saldo 01)				-2 000,00	-2 100,00	-1 966,27			
Investive Gebarung										
SU 33	Summe Einzahlungen investive Gebarung							0,00	0,00	0,00
SU 34	Summe Auszahlungen investive Gebarung							0,00	0,00	0,00
SA2	Saldo (2) Geldfluss aus der Investiven Gebarung (33 – 34)							0,00	0,00	0,00
SA3	Saldo (3) Nettofinanzierungssaldo (Saldo 1 + Saldo 2)							-2 000,00	-2 100,00	-1 966,27
Finanzierungstätigkeit										
SU 35	Summe Einzahlungen aus der Finanzierungstätigkeit							0,00	0,00	0,00
SU 36	Summe Auszahlungen aus der Finanzierungstätigkeit							0,00	0,00	0,00
SA4	Saldo (4) Geldfluss aus der Finanzierungstätigkeit (35 – 36)							0,00	0,00	0,00
SA5	Saldo (5) Geldfluss aus der voranschlagswirksamen Gebarung (Saldo 3 + Saldo 4)							-2 000,00	-2 100,00	-1 966,27
633	Wildbachverbauung									
633000	Wildbachverbauung									
Operative Gebarung										
SU 21 / 31	Summe Erträge / Einzahlungen operative Gebarung				0,00	0,00	0,00	0,00	0,00	0,00
1/633000-619000	Instandhaltung von Sonderanlagen	2224	3224	24	1 000,00	900,00	1 075,68	1 000,00	900,00	1 075,68
SU 22 / 32	Summe Aufwendungen / Auszahlungen operative Gebarung				1 000,00	900,00	1 075,68	1 000,00	900,00	1 075,68
SA 0 / SA 1	(0) Nettoergebnis (21 - 22) / (1) Geldfluss operative Gebarung (31 – 32)				-1 000,00	-900,00	-1 075,68	-1 000,00	-900,00	-1 075,68
SA01	Saldo (01) Haushaltsrücklagen (230 - 240)				0,00	0,00	0,00	0,00	0,00	0,00
SA00	Saldo (00) Nettoergebnis nach Haushaltsrücklagen (Saldo 0 + Saldo 01)				-1 000,00	-900,00	-1 075,68			
Investive Gebarung										
SU 33	Summe Einzahlungen investive Gebarung							0,00	0,00	0,00
SU 34	Summe Auszahlungen investive Gebarung							0,00	0,00	0,00
SA2	Saldo (2) Geldfluss aus der Investiven Gebarung (33 – 34)							0,00	0,00	0,00

		MVAG VC QU			Ergebnisvoranschlag			Finanzierungsvoranschlag		
		EH	FH		VA 2026	VA 2025	RA 2024	VA 2026	VA 2025	RA 2024
SA3	Saldo (3) Nettofinanzierungssaldo (Saldo 1 + Saldo 2)							-1 000,00	-900,00	-1 075,68
Finanzierungstätigkeit										
SU 35	Summe Einzahlungen aus der Finanzierungstätigkeit							0,00	0,00	0,00
SU 36	Summe Auszahlungen aus der Finanzierungstätigkeit							0,00	0,00	0,00
SA4	Saldo (4) Geldfluss aus der Finanzierungstätigkeit (35 – 36)							0,00	0,00	0,00
SA5	Saldo (5) Geldfluss aus der voranschlagswirksamen Gebarung (Saldo 3 + Saldo 4)							-1 000,00	-900,00	-1 075,68
64	Straßenverkehr									
640	Einrichtungen und Maßnahmen nach der Straßenverkehrsordnu									
640000	Straßenverkehr									
Operative Gebarung										
2/640000+868000	Gemeindestraßenstra fen	2124	3124	16	2 500,00	1 500,00	1 670,00	2 500,00	1 500,00	1 670,00
SU 21 / 31	Summe Erträge / Einzahlungen operative Gebarung				2 500,00	1 500,00	1 670,00	2 500,00	1 500,00	1 670,00
1/640000-400000	Geringwertige Wirtschaftsgüter (GWG)	2221	3221	23	0,00	1 000,00	0,00	0,00	1 000,00	0,00
1/640000-680000	Planmäßige Abschreibung	2226			1 400,00	1 500,00	1 489,73	0,00	0,00	0,00
SU 22 / 32	Summe Aufwendungen / Auszahlungen operative Gebarung				1 400,00	2 500,00	1 489,73	0,00	1 000,00	0,00
SA 0 / SA 1	(0) Nettoergebnis (21 - 22) / (1) Geldfluss operative Gebarung (31 – 32)				1 100,00	-1 000,00	180,27	2 500,00	500,00	1 670,00
SA01	Saldo (01) Haushaltsrücklagen (230 - 240)				0,00	0,00	0,00	0,00	0,00	0,00
SA00	Saldo (00) Nettoergebnis nach Haushaltsrücklagen (Saldo 0 + Saldo 01)				1 100,00	-1 000,00	180,27			
Investive Gebarung										
SU 33	Summe Einzahlungen investive Gebarung							0,00	0,00	0,00
1/640000-050000	Ankauf von Verkehrszeichen und Spiegeln	3412	2 40		0,00	0,00	0,00	1 000,00	1 000,00	1 489,67
SU 34	Summe Auszahlungen investive Gebarung							1 000,00	1 000,00	1 489,67
SA2	Saldo (2) Geldfluss aus der Investiven Gebarung (33 – 34)							-1 000,00	-1 000,00	-1 489,67
SA3	Saldo (3) Nettofinanzierungssaldo (Saldo 1 + Saldo 2)							1 500,00	-500,00	180,33
Finanzierungstätigkeit										
SU 35	Summe Einzahlungen aus der Finanzierungstätigkeit							0,00	0,00	0,00
SU 36	Summe Auszahlungen aus der Finanzierungstätigkeit							0,00	0,00	0,00
SA4	Saldo (4) Geldfluss aus der Finanzierungstätigkeit (35 – 36)							0,00	0,00	0,00
SA5	Saldo (5) Geldfluss aus der voranschlagswirksamen Gebarung (Saldo 3 + Saldo 4)							1 500,00	-500,00	180,33

		MVAG	VC QU	Ergebnisvoranschlag			Finanzierungsvoranschlag		
		EH	FH	VA 2026	VA 2025	RA 2024	VA 2026	VA 2025	RA 2024
69	Verkehr, Sonstiges								
699	Sonstige Einrichtungen und Maßnahmen								
699000	Sonstige Einrichtung en und Maßnahmen								
Operative Gebarung									
SU 21 / 31	Summe Erträge / Einzahlungen operative Gebarung			0,00	0,00	0,00	0,00	0,00	0,00
1/699000-750000	Beitrag Fahrsicherheitstrainin	2231	3231	26	100,00	100,00	80,00	100,00	80,00
SU 22 / 32	Summe Aufwendungen / Auszahlungen operative Gebarung			100,00	100,00	80,00	100,00	100,00	80,00
SA 0 / SA 1	(0) Nettoergebnis (21 - 22) / (1) Geldfluss operative Gebarung (31 – 32)			-100,00	-100,00	-80,00	-100,00	-100,00	-80,00
SA01	Saldo (01) Haushaltsrücklagen (230 - 240)			0,00	0,00	0,00	0,00	0,00	0,00
SA00	Saldo (00) Nettoergebnis nach Haushaltsrücklagen (Saldo 0 + Saldo 01)			-100,00	-100,00	-80,00			
Investive Gebarung									
SU 33	Summe Einzahlungen investive Gebarung						0,00	0,00	0,00
SU 34	Summe Auszahlungen investive Gebarung						0,00	0,00	0,00
SA2	Saldo (2) Geldfluss aus der Investiven Gebarung (33 – 34)						0,00	0,00	0,00
SA3	Saldo (3) Nettofinanzierungssaldo (Saldo 1 + Saldo 2)						-100,00	-100,00	-80,00
Finanzierungstätigkeit									
SU 35	Summe Einzahlungen aus der Finanzierungstätigkeit						0,00	0,00	0,00
SU 36	Summe Auszahlungen aus der Finanzierungstätigkeit						0,00	0,00	0,00
SA4	Saldo (4) Geldfluss aus der Finanzierungstätigkeit (35 – 36)						0,00	0,00	0,00
SA5	Saldo (5) Geldfluss aus der voranschlagswirksamen Gebarung (Saldo 3 + Saldo 4)						-100,00	-100,00	-80,00

		MVAG	VC QU	Ergebnisvoranschlag			Finanzierungsvoranschlag		
		EH	FH	VA 2026	VA 2025	RA 2024	VA 2026	VA 2025	RA 2024
7 Wirtschaftsförderung									
71	Grundlagenverbesserung in der Land- und Forstwirtschaft								
710	Land- und forstwirtschaftlicher Wegebau								
710000	Grundlagenverbesserung in der Land- und Forstwirtschaft								
Operative Gebarung									
2/710000+813000	Erträge aus der Auflösung von Investitionszuschüssen (Kapitaltransfers), GW Erhaltung	2127		1 500,00	900,00	1 036,09	0,00	0,00	0,00
6/710000+871000	Kapitaltransfers Land,Bedarfszuweisungsmittel	2121	3121	12 500,00	32 500,00	10 000,00	12 500,00	32 500,00	10 000,00
6/710000+899000	Entnahmen aus Verrechnungsrücklagen zwischen operativer Gebarung, Gemeindeanteil	2116		25 000,00	65 000,00	30 186,09	0,00	0,00	0,00
SU 21 / 31	Summe Erträge / Einzahlungen operative Gebarung			39 000,00	98 400,00	41 222,18	12 500,00	32 500,00	10 000,00
1/710000-680000	Planmäßige Abschreibung	2226		15 500,00	12 100,00	11 320,75	0,00	0,00	0,00
1/710000-725000	Baumkataster	2225	3225	1 900,00	2 500,00	2 141,44	1 900,00	2 500,00	2 141,44
1/710000-799000	Zuweisungen an Verrechnungsrücklagen zwischen operativer Gebarung und Projekten	2225		30 000,00	45 000,00	0,00	0,00	0,00	0,00
SU 22 / 32	Summe Aufwendungen / Auszahlungen operative Gebarung			47 400,00	59 600,00	13 462,19	1 900,00	2 500,00	2 141,44
SA 0 / SA 1	(0) Nettoergebnis (21 - 22) / (1) Geldfluss operative Gebarung (31 – 32)			-8 400,00	38 800,00	27 759,99	10 600,00	30 000,00	7 858,56
SA01	Saldo (01) Haushaltsrücklagen (230 - 240)			0,00	0,00	0,00	0,00	0,00	0,00
SA00	Saldo (00) Nettoergebnis nach Haushaltsrücklagen (Saldo 0 + Saldo 01)			-8 400,00	38 800,00	27 759,99			
Investive Gebarung									
6/710000+301000	Kapitaltransfers von Ländern, Fachabteilung GW (NÖ ABB)	3331	1 33	0,00	0,00	0,00	12 500,00	32 500,00	10 000,00
SU 33	Summe Einzahlungen investive Gebarung						12 500,00	32 500,00	10 000,00
5/710000-002000	Gueterwegerhaltung, Straßenbauten	3412	1 40	0,00	0,00	0,00	50 000,00	130 000,00	50 186,09
SU 34	Summe Auszahlungen investive Gebarung						50 000,00	130 000,00	50 186,09
SA2	Saldo (2) Geldfluss aus der Investiven Gebarung (33 – 34)						-37 500,00	-97 500,00	-40 186,09
SA3	Saldo (3) Nettofinanzierungssaldo (Saldo 1 + Saldo 2)						-26 900,00	-67 500,00	-32 327,53
Finanzierungstätigkeit									
SU 35	Summe Einzahlungen aus der Finanzierungstätigkeit						0,00	0,00	0,00
SU 36	Summe Auszahlungen aus der Finanzierungstätigkeit						0,00	0,00	0,00
SA4	Saldo (4) Geldfluss aus der Finanzierungstätigkeit (35 – 36)						0,00	0,00	0,00
SA5	Saldo (5) Geldfluss aus der voranschlagswirksamen Gebarung (Saldo 3 + Saldo 4)						-26 900,00	-67 500,00	-32 327,53

		MVAG	VC QU	Ergebnisvoranschlag			Finanzierungsvoranschlag		
		EH	FH	VA 2026	VA 2025	RA 2024	VA 2026	VA 2025	RA 2024
74	Sonstige Förderung der Land- und Forstwirtschaft								
742	Produktionsförderung								
742000	PRODUKTIONSFOERDERUN G								
Operative Gebarung									
SU 21 / 31	Summe Erträge / Einzahlungen operative Gebarung			0,00	0,00	0,00	0,00	0,00	0,00
1/742000-728000	Förderung der Landwirtschaft (Imker) 2225 3225 24			200,00	200,00	165,00	200,00	200,00	165,00
SU 22 / 32	Summe Aufwendungen / Auszahlungen operative Gebarung			200,00	200,00	165,00	200,00	200,00	165,00
SA 0 / SA 1	(0) Nettoergebnis (21 - 22) / (1) Geldfluss operative Gebarung (31 - 32)			-200,00	-200,00	-165,00	-200,00	-200,00	-165,00
SA01	Saldo (01) Haushaltsrücklagen (230 - 240)			0,00	0,00	0,00	0,00	0,00	0,00
SA00	Saldo (00) Nettoergebnis nach Haushaltsrücklagen (Saldo 0 + Saldo 01)			-200,00	-200,00	-165,00			
Investive Gebarung									
SU 33	Summe Einzahlungen investive Gebarung						0,00	0,00	0,00
SU 34	Summe Auszahlungen investive Gebarung						0,00	0,00	0,00
SA2	Saldo (2) Geldfluss aus der Investiven Gebarung (33 - 34)						0,00	0,00	0,00
SA3	Saldo (3) Nettofinanzierungssaldo (Saldo 1 + Saldo 2)						-200,00	-200,00	-165,00
Finanzierungstätigkeit									
SU 35	Summe Einzahlungen aus der Finanzierungstätigkeit						0,00	0,00	0,00
SU 36	Summe Auszahlungen aus der Finanzierungstätigkeit						0,00	0,00	0,00
SA4	Saldo (4) Geldfluss aus der Finanzierungstätigkeit (35 - 36)						0,00	0,00	0,00
SA5	Saldo (5) Geldfluss aus der voranschlagswirksamen Gebarung (Saldo 3 + Saldo 4)						-200,00	-200,00	-165,00
749	Sonstige Einrichtungen und Maßnahmen								
749000	SONSTIGE EINRICHTUNG EN UND MASSNAHMEN								
Operative Gebarung									
SU 21 / 31	Summe Erträge / Einzahlungen operative Gebarung			0,00	0,00	0,00	0,00	0,00	0,00
1/749000-755000	Transfers an Unternehmen (künstl.Besamung) 2233 3233 27			17 000,00	17 000,00	16 531,00	17 000,00	17 000,00	17 195,00
1/749000-768000	Zuschüsse an private Zucht tier Zuchttierhalter 2234 3234 27			800,00	800,00	0,00	800,00	800,00	0,00
SU 22 / 32	Summe Aufwendungen / Auszahlungen operative Gebarung			17 800,00	17 800,00	16 531,00	17 800,00	17 800,00	17 195,00
SA 0 / SA 1	(0) Nettoergebnis (21 - 22) / (1) Geldfluss operative Gebarung (31 - 32)			-17 800,00	-17 800,00	-16 531,00	-17 800,00	-17 800,00	-17 195,00
SA01	Saldo (01) Haushaltsrücklagen (230 - 240)			0,00	0,00	0,00	0,00	0,00	0,00
SA00	Saldo (00) Nettoergebnis nach Haushaltsrücklagen (Saldo 0 + Saldo 01)			-17 800,00	-17 800,00	-16 531,00			
Investive Gebarung									
SU 33	Summe Einzahlungen investive Gebarung						0,00	0,00	0,00
SU 34	Summe Auszahlungen investive Gebarung						0,00	0,00	0,00
SA2	Saldo (2) Geldfluss aus der Investiven Gebarung (33 - 34)						0,00	0,00	0,00

		MVAG	VC QU	Ergebnisvoranschlag			Finanzierungsvoranschlag		
		EH	FH	VA 2026	VA 2025	RA 2024	VA 2026	VA 2025	RA 2024
SA3	Saldo (3) Nettofinanzierungssaldo (Saldo 1 + Saldo 2)						-17 800,00	-17 800,00	-17 195,00
Finanzierungstätigkeit									
SU 35	Summe Einzahlungen aus der Finanzierungstätigkeit						0,00	0,00	0,00
SU 36	Summe Auszahlungen aus der Finanzierungstätigkeit						0,00	0,00	0,00
SA4	Saldo (4) Geldfluss aus der Finanzierungstätigkeit (35 – 36)						0,00	0,00	0,00
SA5	Saldo (5) Geldfluss aus der voranschlagswirksamen Gebarung (Saldo 3 + Saldo 4)						-17 800,00	-17 800,00	-17 195,00
77	Förderung des Tourismus								
771	Maßnahmen zur Förderung des Tourismus								
771000	MASSNAHMEN ZUR FOERD . DES TOURISMUS								
Operative Gebarung									
SU 21 / 31	Summe Erträge / Einzahlungen operative Gebarung			0,00	0,00	0,00	0,00	0,00	0,00
1/771000-757000	Beiträge an Fremdenverkehrsverbände, 2234 3234 27 leader+Kleinregion			7 000,00	8 000,00	9 507,36	7 000,00	8 000,00	9 507,36
SU 22 / 32	Summe Aufwendungen / Auszahlungen operative Gebarung			7 000,00	8 000,00	9 507,36	7 000,00	8 000,00	9 507,36
SA 0 / SA 1	(0) Nettoergebnis (21 - 22) / (1) Geldfluss operative Gebarung (31 – 32)			-7 000,00	-8 000,00	-9 507,36	-7 000,00	-8 000,00	-9 507,36
SA01	Saldo (01) Haushaltsrücklagen (230 - 240)			0,00	0,00	0,00	0,00	0,00	0,00
SA00	Saldo (00) Nettoergebnis nach Haushaltsrücklagen (Saldo 0 + Saldo 01)			-7 000,00	-8 000,00	-9 507,36			
Investive Gebarung									
SU 33	Summe Einzahlungen investive Gebarung						0,00	0,00	0,00
SU 34	Summe Auszahlungen investive Gebarung						0,00	0,00	0,00
SA2	Saldo (2) Geldfluss aus der Investiven Gebarung (33 – 34)						0,00	0,00	0,00
SA3	Saldo (3) Nettofinanzierungssaldo (Saldo 1 + Saldo 2)						-7 000,00	-8 000,00	-9 507,36
Finanzierungstätigkeit									
SU 35	Summe Einzahlungen aus der Finanzierungstätigkeit						0,00	0,00	0,00
SU 36	Summe Auszahlungen aus der Finanzierungstätigkeit						0,00	0,00	0,00
SA4	Saldo (4) Geldfluss aus der Finanzierungstätigkeit (35 – 36)						0,00	0,00	0,00
SA5	Saldo (5) Geldfluss aus der voranschlagswirksamen Gebarung (Saldo 3 + Saldo 4)						-7 000,00	-8 000,00	-9 507,36
78	Förderung von Handel, Gewerbe und Industrie								
782	Wirtschaftspolitische Maßnahmen								
782000	WIRTSCHAFTSPOLITISCH E MASSNAHMEN								
Operative Gebarung									
SU 21 / 31	Summe Erträge / Einzahlungen operative Gebarung			0,00	0,00	0,00	0,00	0,00	0,00

		MVAG VC QU		Ergebnisvoranschlag			Finanzierungsvoranschlag		
		EH	FH	VA 2026	VA 2025	RA 2024	VA 2026	VA 2025	RA 2024
1/782000-775000	Kapitaltransfers an Unternehmen (Wirtschaftsförderung)	2233	44	60 000,00	10 000,00	20 225,55	0,00	0,00	0,00
SU 22 / 32	Summe Aufwendungen / Auszahlungen operative Gebarung			60 000,00	10 000,00	20 225,55	0,00	0,00	0,00
SA 0 / SA 1	(0) Nettoergebnis (21 - 22) / (1) Geldfluss operative Gebarung (31 – 32)			-60 000,00	-10 000,00	-20 225,55	0,00	0,00	0,00
SA01	Saldo (01) Haushaltsrücklagen (230 - 240)			0,00	0,00	0,00	0,00	0,00	0,00
SA00	Saldo (00) Nettoergebnis nach Haushaltsrücklagen (Saldo 0 + Saldo 01)			-60 000,00	-10 000,00	-20 225,55			
Investive Gebarung									
SU 33	Summe Einzahlungen investive Gebarung						0,00	0,00	0,00
1/782000-775000	Kapitaltransfers an Unternehmen (Wirtschaftsförderung)		3433 44	0,00	0,00	0,00	60 000,00	10 000,00	20 225,55
SU 34	Summe Auszahlungen investive Gebarung						60 000,00	10 000,00	20 225,55
SA2	Saldo (2) Geldfluss aus der Investiven Gebarung (33 – 34)						-60 000,00	-10 000,00	-20 225,55
SA3	Saldo (3) Nettofinanzierungssaldo (Saldo 1 + Saldo 2)						-60 000,00	-10 000,00	-20 225,55
Finanzierungstätigkeit									
SU 35	Summe Einzahlungen aus der Finanzierungstätigkeit						0,00	0,00	0,00
SU 36	Summe Auszahlungen aus der Finanzierungstätigkeit						0,00	0,00	0,00
SA4	Saldo (4) Geldfluss aus der Finanzierungstätigkeit (35 – 36)						0,00	0,00	0,00
SA5	Saldo (5) Geldfluss aus der voranschlagswirksamen Gebarung (Saldo 3 + Saldo 4)						-60 000,00	-10 000,00	-20 225,55

MVAG				Ergebnisvoranschlag			Finanzierungsvoranschlag			
EH FH VC QU				VA 2026	VA 2025	RA 2024	VA 2026	VA 2025	RA 2024	
8 Dienstleistungen										
81	Öffentliche Einrichtungen (soweit nicht dem Abschnitt 85 zuzuordnen)									
813	Müllbeseitigung									
813000	MUELLBESEITIGUNG									
Operative Gebarung										
2/813000+852000	Müllbeseitigungsgeb ühren, Müllsäckeverkauf	2113	3113	12	1 600,00	1 400,00	1 233,69	1 600,00	1 400,00	1 162,79
2/813000+852100	Altstoffsammelplätze, Betreuung	2113	3113	12	9 500,00	7 700,00	8 900,51	9 500,00	7 700,00	8 900,51
SU 21 / 31	Summe Erträge / Einzahlungen operative Gebarung				11 100,00	9 100,00	10 134,20	11 100,00	9 100,00	10 063,30
1/813000-413000	Ankauf von Müllsäcken	2221	3221	23	1 500,00	2 500,00	3 323,05	1 500,00	2 500,00	3 323,05
1/813000-511000	Vertragsbedienstete in handwer	2211	3211	20	4 000,00	3 800,00	3 545,94	4 000,00	3 800,00	3 545,94
1/813000-565000	Mehrleistungsvergütungen	2211	3211	20	100,00	100,00	77,19	100,00	100,00	77,19
1/813000-569000	Sonstige Nebengebühren	2211	3211	20	200,00	200,00	190,50	200,00	200,00	190,50
1/813000-580000	Dienstgeberbeiträge zum Ausgleichsfonds für Familienbeihilfen	2212	3212	20	100,00	100,00	140,77	100,00	100,00	140,77
1/813000-582000	Sonstige Dienstgeberbeiträge z	2212	3212	20	900,00	800,00	810,19	900,00	800,00	810,19
1/813000-592000	Dotierung von Rückstellungen für Jubiläumszuwendungen	2214			100,00	100,00	27,94	0,00	0,00	0,00
1/813000-614000	Instandhaltung von ASZ Büro Container	2224	3224		3 300,00	0,00	0,00	3 300,00	0,00	0,00
1/813000-621000	Sonstige Transporte	2222	3222	24	500,00	600,00	717,58	500,00	600,00	717,58
SU 22 / 32	Summe Aufwendungen / Auszahlungen operative Gebarung				10 700,00	8 200,00	8 833,16	10 600,00	8 100,00	8 805,22
SA 0 / SA 1	(0) Nettoergebnis (21 - 22) / (1) Geldfluss operative Gebarung (31 – 32)				400,00	900,00	1 301,04	500,00	1 000,00	1 258,08
SA01	Saldo (01) Haushaltsrücklagen (230 - 240)				0,00	0,00	0,00	0,00	0,00	0,00
SA00	Saldo (00) Nettoergebnis nach Haushaltsrücklagen (Saldo 0 + Saldo 01)				400,00	900,00	1 301,04			
Investive Gebarung										
SU 33	Summe Einzahlungen investive Gebarung							0,00	0,00	0,00
SU 34	Summe Auszahlungen investive Gebarung							0,00	0,00	0,00
SA2	Saldo (2) Geldfluss aus der Investiven Gebarung (33 – 34)							0,00	0,00	0,00
SA3	Saldo (3) Nettofinanzierungssaldo (Saldo 1 + Saldo 2)							500,00	1 000,00	1 258,08
Finanzierungstätigkeit										
SU 35	Summe Einzahlungen aus der Finanzierungstätigkeit							0,00	0,00	0,00
SU 36	Summe Auszahlungen aus der Finanzierungstätigkeit							0,00	0,00	0,00
SA4	Saldo (4) Geldfluss aus der Finanzierungstätigkeit (35 – 36)							0,00	0,00	0,00
SA5	Saldo (5) Geldfluss aus der voranschlagswirksamen Gebarung (Saldo 3 + Saldo 4)							500,00	1 000,00	1 258,08

		MVAG VC QU			Ergebnisvoranschlag			Finanzierungsvoranschlag		
		EH	FH		VA 2026	VA 2025	RA 2024	VA 2026	VA 2025	RA 2024
814	Straßenreinigung									
814000	STRASSENREINIGUNG									
Operative Gebarung										
2/814000+828000	Beitrag zu Schneeräumung	2116	3116	18	12 000,00	6 600,00	6 620,00	12 000,00	6 600,00	6 620,00
SU 21 / 31	Summe Erträge / Einzahlungen operative Gebarung				12 000,00	6 600,00	6 620,00	12 000,00	6 600,00	6 620,00
1/814000-511000	Vertragsbedienstete in handwer	2211	3211	20	8 400,00	8 500,00	8 027,34	8 400,00	8 500,00	8 027,34
1/814000-565000	Mehrleistungsvergütungen	2211	3211	20	200,00	200,00	200,30	200,00	200,00	200,30
1/814000-569000	Sonstige Nebengebühren	2211	3211	20	300,00	400,00	360,00	300,00	400,00	360,00
1/814000-580000	Dienstgeberbeiträge zum Ausgleichsfonds für Familienbeihilfen	2212	3212	20	400,00	300,00	317,80	400,00	300,00	317,80
1/814000-582000	Sonstige Dienstgeberbeiträge z	2212	3212	20	1 900,00	1 900,00	1 829,77	1 900,00	1 900,00	1 829,77
1/814000-592000	Dotierung von Rückstellungen für Jubiläumszuwendungen	2214			100,00	100,00	41,95	0,00	0,00	0,00
1/814000-728000	Winterdienst	2225	3225	24	17 000,00	25 000,00	27 359,55	17 000,00	25 000,00	28 061,10
SU 22 / 32	Summe Aufwendungen / Auszahlungen operative Gebarung				28 300,00	36 400,00	38 136,71	28 200,00	36 300,00	38 796,31
SA 0 / SA 1	(0) Nettoergebnis (21 - 22) / (1) Geldfluss operative Gebarung (31 - 32)				-16 300,00	-29 800,00	-31 516,71	-16 200,00	-29 700,00	-32 176,31
SA01	Saldo (01) Haushaltsrücklagen (230 - 240)				0,00	0,00	0,00	0,00	0,00	0,00
SA00	Saldo (00) Nettoergebnis nach Haushaltsrücklagen (Saldo 0 + Saldo 01)				-16 300,00	-29 800,00	-31 516,71			
Investive Gebarung										
SU 33	Summe Einzahlungen investive Gebarung							0,00	0,00	0,00
SU 34	Summe Auszahlungen investive Gebarung							0,00	0,00	0,00
SA2	Saldo (2) Geldfluss aus der Investiven Gebarung (33 - 34)							0,00	0,00	0,00
SA3	Saldo (3) Nettofinanzierungssaldo (Saldo 1 + Saldo 2)							-16 200,00	-29 700,00	-32 176,31
Finanzierungstätigkeit										
SU 35	Summe Einzahlungen aus der Finanzierungstätigkeit							0,00	0,00	0,00
SU 36	Summe Auszahlungen aus der Finanzierungstätigkeit							0,00	0,00	0,00
SA4	Saldo (4) Geldfluss aus der Finanzierungstätigkeit (35 - 36)							0,00	0,00	0,00
SA5	Saldo (5) Geldfluss aus der voranschlagswirksamen Gebarung (Saldo 3 + Saldo 4)							-16 200,00	-29 700,00	-32 176,31
815	Park- und Gartenanlagen, Kinderspielplätze									
815000	PARK- UND GARTENANLAGEN, KINDERSPIELPL.									
Operative Gebarung										
2/815000+813000	Erträge aus der Auflösung von Investitionszuschüssen (Kapitaltransfers)	2127			1 400,00	1 400,00	1 230,92	0,00	0,00	0,00
6/815000+899000	Entnahmen aus Verrechnungsrücklagen zwischen operativer Gebarung und Projekten	2116		1	0,00	0,00	113 992,36	0,00	0,00	0,00
SU 21 / 31	Summe Erträge / Einzahlungen operative Gebarung				1 400,00	1 400,00	115 223,28	0,00	0,00	0,00
1/815000-613000	Instandhaltung von Kinderspielplätzen	2224	3224	24	500,00	500,00	0,00	500,00	500,00	0,00

		MVAG VC QU			Ergebnisvoranschlag			Finanzierungsvoranschlag		
		EH	FH		VA 2026	VA 2025	RA 2024	VA 2026	VA 2025	RA 2024
1/815000-680000	Planmäßige Abschreibung	2226			10 300,00	8 600,00	10 343,12	0,00	0,00	0,00
1/815000-683000	Verluste aus dem Abgang von Sachanlagen und immateriellen Vermögenswerten	2226			0,00	0,00	154,90	0,00	0,00	0,00
1/815000-700200	Pacht für Spielplatz	2223	3223	24	100,00	100,00	70,00	100,00	100,00	70,00
SU 22 / 32	Summe Aufwendungen / Auszahlungen operative Gebarung				10 900,00	9 200,00	10 568,02	600,00	600,00	70,00
SA 0 / SA 1	(0) Nettoergebnis (21 - 22) / (1) Geldfluss operative Gebarung (31 - 32)				-9 500,00	-7 800,00	104 655,26	-600,00	-600,00	-70,00
SA01	Saldo (01) Haushaltsrücklagen (230 - 240)				0,00	0,00	0,00	0,00	0,00	0,00
SA00	Saldo (00) Nettoergebnis nach Haushaltsrücklagen (Saldo 0 + Saldo 01)				-9 500,00	-7 800,00	104 655,26			
Investive Gebarung										
6/815000+301000	Kapitaltransfers von Ländern, Landesfonds und Landeskammern		3331	1	0,00	0,00	0,00	0,00	0,00	500,00
6/815000+305000	Kapitaltransfers von Unternehmen (ohne Finanzunternehmen)		3333	1	0,00	0,00	0,00	0,00	0,00	11 350,00
SU 33	Summe Einzahlungen investive Gebarung							0,00	0,00	11 850,00
5/815000-050000	Sonderanlagen, Kinderspielplatz Neubau		3412	1 40	0,00	0,00	0,00	0,00	0,00	185 342,36
SU 34	Summe Auszahlungen investive Gebarung							0,00	0,00	185 342,36
SA2	Saldo (2) Geldfluss aus der Investiven Gebarung (33 - 34)							0,00	0,00	-173 492,36
SA3	Saldo (3) Nettofinanzierungssaldo (Saldo 1 + Saldo 2)							-600,00	-600,00	-173 562,36
Finanzierungstätigkeit										
SU 35	Summe Einzahlungen aus der Finanzierungstätigkeit							0,00	0,00	0,00
SU 36	Summe Auszahlungen aus der Finanzierungstätigkeit							0,00	0,00	0,00
SA4	Saldo (4) Geldfluss aus der Finanzierungstätigkeit (35 - 36)							0,00	0,00	0,00
SA5	Saldo (5) Geldfluss aus der voranschlagswirksamen Gebarung (Saldo 3 + Saldo 4)							-600,00	-600,00	-173 562,36
816	Öffentliche Beleuchtung und öffentliche Uhren									
816000	OEFFENTLICHE BELEUCH TUNG UND UHREN									
Operative Gebarung										
SU 21 / 31	Summe Erträge / Einzahlungen operative Gebarung				0,00	0,00	0,00	0,00	0,00	0,00
1/816000-600000	Strom	2222	3222	24	19 800,00	18 000,00	18 222,84	19 800,00	18 000,00	18 657,09
1/816000-619000	Instandhaltung der Strassenbel ng	2224	3224	24	10 000,00	10 000,00	32 363,70	10 000,00	10 000,00	32 621,64
1/816000-680000	Planmäßige Abschreibung	2226			1 400,00	1 400,00	1 401,19	0,00	0,00	0,00
SU 22 / 32	Summe Aufwendungen / Auszahlungen operative Gebarung				31 200,00	29 400,00	51 987,73	29 800,00	28 000,00	51 278,73
SA 0 / SA 1	(0) Nettoergebnis (21 - 22) / (1) Geldfluss operative Gebarung (31 - 32)				-31 200,00	-29 400,00	-51 987,73	-29 800,00	-28 000,00	-51 278,73
SA01	Saldo (01) Haushaltsrücklagen (230 - 240)				0,00	0,00	0,00	0,00	0,00	0,00
SA00	Saldo (00) Nettoergebnis nach Haushaltsrücklagen (Saldo 0 + Saldo 01)				-31 200,00	-29 400,00	-51 987,73			
Investive Gebarung										
SU 33	Summe Einzahlungen investive Gebarung							0,00	0,00	0,00
SU 34	Summe Auszahlungen investive Gebarung							0,00	0,00	0,00

		MVAG VC QU			Ergebnisvoranschlag			Finanzierungsvoranschlag		
		EH	FH		VA 2026	VA 2025	RA 2024	VA 2026	VA 2025	RA 2024
SA2	Saldo (2) Geldfluss aus der Investiven Gebarung (33 – 34)							0,00	0,00	0,00
SA3	Saldo (3) Nettofinanzierungssaldo (Saldo 1 + Saldo 2)							-29 800,00	-28 000,00	-51 278,73
Finanzierungstätigkeit										
SU 35	Summe Einzahlungen aus der Finanzierungstätigkeit							0,00	0,00	0,00
SU 36	Summe Auszahlungen aus der Finanzierungstätigkeit							0,00	0,00	0,00
SA4	Saldo (4) Geldfluss aus der Finanzierungstätigkeit (35 – 36)							0,00	0,00	0,00
SA5	Saldo (5) Geldfluss aus der voranschlagswirksamen Gebarung (Saldo 3 + Saldo 4)							-29 800,00	-28 000,00	-51 278,73
817 Friedhöfe (einschließlich Einsegnungshallen und Krematorien)										
817000 FRIEDHOEFE UND EINSEGNUNGSHALLEN										
Operative Gebarung										
2/817000+852100	Begräbnis- und Leichenkammerg	2113	3113	12	500,00	500,00	617,78	500,00	500,00	617,78
2/817000+860000	Kriegsgrab, Förderung	2121	3121	15	500,00	500,00	500,00	500,00	500,00	500,00
SU 21 / 31	Summe Erträge / Einzahlungen operative Gebarung				1 000,00	1 000,00	1 117,78	1 000,00	1 000,00	1 117,78
1/817000-600000	Aufbahrungshalle, Strom	2222	3222	24	900,00	800,00	755,52	900,00	800,00	730,51
1/817000-614000	Instandhaltung von Gebäuden	2224	3224	24	500,00	500,00	2 835,59	500,00	500,00	2 835,59
1/817000-680000	Planmäßige Abschreibung	2226			3 100,00	3 100,00	3 120,00	0,00	0,00	0,00
1/817000-711000	Kanal+Wasser+Müll	2225	3225	24	200,00	200,00	84,30	200,00	200,00	84,30
SU 22 / 32	Summe Aufwendungen / Auszahlungen operative Gebarung				4 700,00	4 600,00	6 795,41	1 600,00	1 500,00	3 650,40
SA 0 / SA 1	(0) Nettoergebnis (21 - 22) / (1) Geldfluss operative Gebarung (31 – 32)				-3 700,00	-3 600,00	-5 677,63	-600,00	-500,00	-2 532,62
SA01	Saldo (01) Haushaltsrücklagen (230 - 240)				0,00	0,00	0,00	0,00	0,00	0,00
SA00	Saldo (00) Nettoergebnis nach Haushaltsrücklagen (Saldo 0 + Saldo 01)				-3 700,00	-3 600,00	-5 677,63			
Investive Gebarung										
SU 33	Summe Einzahlungen investive Gebarung							0,00	0,00	0,00
SU 34	Summe Auszahlungen investive Gebarung							0,00	0,00	0,00
SA2	Saldo (2) Geldfluss aus der Investiven Gebarung (33 – 34)							0,00	0,00	0,00
SA3	Saldo (3) Nettofinanzierungssaldo (Saldo 1 + Saldo 2)							-600,00	-500,00	-2 532,62
Finanzierungstätigkeit										
SU 35	Summe Einzahlungen aus der Finanzierungstätigkeit							0,00	0,00	0,00
SU 36	Summe Auszahlungen aus der Finanzierungstätigkeit							0,00	0,00	0,00
SA4	Saldo (4) Geldfluss aus der Finanzierungstätigkeit (35 – 36)							0,00	0,00	0,00
SA5	Saldo (5) Geldfluss aus der voranschlagswirksamen Gebarung (Saldo 3 + Saldo 4)							-600,00	-500,00	-2 532,62

		MVAG VC QU			Ergebnisvoranschlag			Finanzierungsvoranschlag		
		EH	FH		VA 2026	VA 2025	RA 2024	VA 2026	VA 2025	RA 2024
82	Betriebsähnliche Einrichtungen und Betriebe									
820	Wirtschaftshöfe									
820000	Betriebsähnliche Einrichtungen und Betriebe									
Operative Gebarung										
2/820000+810000	Erträge aus Leistungen, Ömag	2114	3114	13	7 500,00	7 000,00	5 528,08	7 500,00	7 000,00	5 528,08
2/820000+810100	Erträge aus Leistungen, Schule	2114	3114	13	22 000,00	20 000,00	16 300,00	22 000,00	20 000,00	16 300,00
2/820000+813000	Erträge aus der Auflösung von Investitionszuschüssen (Kapitaltransfers)	2127			6 300,00	6 300,00	6 285,39	0,00	0,00	0,00
2/820000+861000	Lreg, FSA Allgemein	2121	3121	15	0,00	8 200,00	7 645,00	0,00	8 200,00	7 645,00
SU 21 / 31	Summe Erträge / Einzahlungen operative Gebarung				35 800,00	41 500,00	35 758,47	29 500,00	35 200,00	29 473,08
1/820000-400000	Geringwertige Wirtschaftsgüter (GWG)	2221	3221	23	1 000,00	2 000,00	1 870,05	1 000,00	2 000,00	1 870,05
1/820000-454000	Reinigungsmittel	2221	3221	23	100,00	100,00	564,60	100,00	100,00	564,60
1/820000-456000	Schreib-, Zeichen- und sonstige Büromittel	2221	3221	23	100,00	100,00	0,00	100,00	100,00	0,00
1/820000-458000	Mittel zur ärztlichen Betreuung und Gesundheitsvorsorge	2221	3221	23	100,00	100,00	0,00	100,00	100,00	0,00
1/820000-459000	Sonstige Verbrauchsgüter	2221	3221	23	3 000,00	3 000,00	2 220,47	3 000,00	3 000,00	2 231,31
1/820000-511000	Geldbezüge VB Arbeiter Bauhof	2211	3211	20	12 800,00	13 300,00	13 760,40	12 800,00	13 300,00	13 760,40
1/820000-523000	Geldbezüge der nicht ganzjährig beschäftigten Arbeiter	2211	3211	20	1 700,00	1 700,00	1 730,93	1 700,00	1 700,00	1 730,93
1/820000-565000	Mehrleistungsvergütungen	2211	3211	20	300,00	300,00	323,41	300,00	300,00	323,41
1/820000-569000	Sonstige Nebengebühren	2211	3211	20	500,00	500,00	540,00	500,00	500,00	540,00
1/820000-580000	DGB zum Ausgleichsfonds für Familienbeihilfen	2212	3212	20	500,00	500,00	605,20	500,00	500,00	605,20
1/820000-582000	Sonstige Dienstgeberbeiträge zur sozialen Sicherheit	2212	3212	20	3 100,00	3 000,00	3 462,76	3 100,00	3 000,00	3 462,76
1/820000-592000	Dotierung von Rückstellungen für Jubiläumszuwendungen	2214			200,00	200,00	55,98	0,00	0,00	0,00
1/820000-600000	Energiebezüge, Strom	2222	3222	24	15 000,00	19 000,00	17 965,98	15 000,00	19 000,00	20 536,05
1/820000-600010	Fernwärme Bauhof	2222	3222		9 800,00	0,00	0,00	9 800,00	0,00	0,00
1/820000-614000	Instandhaltung von Gebäuden und Bauten	2224	3224	24	500,00	500,00	0,00	500,00	500,00	0,00
1/820000-617000	Instandhaltung von Fahrzeugen	2224	3224	24	5 000,00	5 000,00	4 961,77	5 000,00	5 000,00	4 961,77
1/820000-618000	Instandhaltung von sonstigen Anlagen	2224	3224	24	500,00	600,00	2 161,26	500,00	600,00	2 161,26
1/820000-631000	Telekommunikationsdienste	2222	3222	24	300,00	200,00	224,50	300,00	200,00	223,12
1/820000-650000	Zinsen für Finanzschulden Inla	2241	3241	25	5 400,00	8 300,00	11 883,12	5 400,00	8 300,00	11 883,12
1/820000-670000	Versicherungen Fahrzeuge und Gebäude	2222	3222	24	5 000,00	5 000,00	4 274,49	5 000,00	5 000,00	4 274,49
1/820000-680000	Planmäßige Abschreibung	2226			51 800,00	52 600,00	55 638,40	0,00	0,00	0,00
1/820000-700000	Betriebskosten (Fernwärme)	2223	3223	24	0,00	3 600,00	5 032,24	0,00	3 600,00	5 032,24

		MVAG VC QU			Ergebnisvoranschlag			Finanzierungsvoranschlag		
		EH	FH		VA 2026	VA 2025	RA 2024	VA 2026	VA 2025	RA 2024
1/820000-700100	Miet- und Pachtaufwand, Mühleher Dach PV Anlage	2223	3223	24	2 000,00	2 100,00	2 028,53	2 000,00	2 100,00	2 028,53
1/820000-711000	Gebühren für die Benützung von Gemeindeeinr, Wasser,Kanal	2225	3225	24	400,00	300,00	318,84	400,00	300,00	318,84
1/820000-724000	Reisegebühren	2225	3225	24	0,00	0,00	3,00	0,00	0,00	3,00
SU 22 / 32	Summe Aufwendungen / Auszahlungen operative Gebarung				119 100,00	122 000,00	129 625,93	67 100,00	69 200,00	76 511,08
SA 0 / SA 1	(0) Nettoergebnis (21 - 22) / (1) Geldfluss operative Gebarung (31 – 32)				-83 300,00	-80 500,00	-93 867,46	-37 600,00	-34 000,00	-47 038,00
SA01	Saldo (01) Haushaltsrücklagen (230 - 240)				0,00	0,00	0,00	0,00	0,00	0,00
SA00	Saldo (00) Nettoergebnis nach Haushaltsrücklagen (Saldo 0 + Saldo 01)				-83 300,00	-80 500,00	-93 867,46			
Investive Gebarung										
SU 33	Summe Einzahlungen investive Gebarung							0,00	0,00	0,00
1/820000-020000	Maschinen und maschinelle Anlagen		3414	2 41	0,00	0,00	0,00	0,00	2 000,00	1 830,00
1/820000-030000	Werkzeuge und sonstige Erzeugungsmittel		3414	2 41	0,00	0,00	0,00	500,00	1 000,00	0,00
1/820000-042000	Amts-, Betriebs- und Geschäftsausstattung		3415	2 41	0,00	0,00	0,00	100,00	300,00	2 074,80
SU 34	Summe Auszahlungen investive Gebarung							600,00	3 300,00	3 904,80
SA2	Saldo (2) Geldfluss aus der Investiven Gebarung (33 – 34)							-600,00	-3 300,00	-3 904,80
SA3	Saldo (3) Nettofinanzierungssaldo (Saldo 1 + Saldo 2)							-38 200,00	-37 300,00	-50 942,80
Finanzierungstätigkeit										
SU 35	Summe Einzahlungen aus der Finanzierungstätigkeit							0,00	0,00	0,00
1/820000-346000	Darlehen, Tilgung		3614	65	0,00	0,00	0,00	28 700,00	28 900,00	28 850,58
SU 36	Summe Auszahlungen aus der Finanzierungstätigkeit							28 700,00	28 900,00	28 850,58
SA4	Saldo (4) Geldfluss aus der Finanzierungstätigkeit (35 – 36)							-28 700,00	-28 900,00	-28 850,58
SA5	Saldo (5) Geldfluss aus der voranschlagswirksamen Gebarung (Saldo 3 + Saldo 4)							-66 900,00	-66 200,00	-79 793,38
821	Fuhrpark									
821000	Fuhrpark									
Operative Gebarung										
SU 21 / 31	Summe Erträge / Einzahlungen operative Gebarung				0,00	0,00	0,00	0,00	0,00	0,00
1/821000-452000	Traktor+Rasenmäher, Benzin	2221	3221	23	3 000,00	3 000,00	3 040,07	3 000,00	3 000,00	2 994,59
1/821000-610000	Rasenmäher+Kleingeräte, Reparaturen	2224	3224	24	500,00	1 000,00	5 804,77	500,00	1 000,00	5 804,77
SU 22 / 32	Summe Aufwendungen / Auszahlungen operative Gebarung				3 500,00	4 000,00	8 844,84	3 500,00	4 000,00	8 799,36
SA 0 / SA 1	(0) Nettoergebnis (21 - 22) / (1) Geldfluss operative Gebarung (31 – 32)				-3 500,00	-4 000,00	-8 844,84	-3 500,00	-4 000,00	-8 799,36
SA01	Saldo (01) Haushaltsrücklagen (230 - 240)				0,00	0,00	0,00	0,00	0,00	0,00
SA00	Saldo (00) Nettoergebnis nach Haushaltsrücklagen (Saldo 0 + Saldo 01)				-3 500,00	-4 000,00	-8 844,84			
Investive Gebarung										
SU 33	Summe Einzahlungen investive Gebarung							0,00	0,00	0,00
SU 34	Summe Auszahlungen investive Gebarung							0,00	0,00	0,00

		MVAG VC QU			Ergebnisvoranschlag			Finanzierungsvoranschlag		
		EH	FH		VA 2026	VA 2025	RA 2024	VA 2026	VA 2025	RA 2024
SA2	Saldo (2) Geldfluss aus der Investiven Gebarung (33 – 34)							0,00	0,00	0,00
SA3	Saldo (3) Nettofinanzierungssaldo (Saldo 1 + Saldo 2)							-3 500,00	-4 000,00	-8 799,36
Finanzierungstätigkeit										
SU 35	Summe Einzahlungen aus der Finanzierungstätigkeit							0,00	0,00	0,00
SU 36	Summe Auszahlungen aus der Finanzierungstätigkeit							0,00	0,00	0,00
SA4	Saldo (4) Geldfluss aus der Finanzierungstätigkeit (35 – 36)							0,00	0,00	0,00
SA5	Saldo (5) Geldfluss aus der voranschlagswirksamen Gebarung (Saldo 3 + Saldo 4)							-3 500,00	-4 000,00	-8 799,36
824	Lager- und Kühlhäuser									
824000	LAGER- U. KUEHLHAEUS ER, EISWERK									
Operative Gebarung										
2/824000+852000	Benützungsgebühr Vorkühlraum	2113	3113	12	100,00	100,00	6,00	100,00	100,00	6,00
SU 21 / 31	Summe Erträge / Einzahlungen operative Gebarung				100,00	100,00	6,00	100,00	100,00	6,00
SU 22 / 32	Summe Aufwendungen / Auszahlungen operative Gebarung				0,00	0,00	0,00	0,00	0,00	0,00
SA 0 / SA 1	(0) Nettoergebnis (21 - 22) / (1) Geldfluss operative Gebarung (31 – 32)				100,00	100,00	6,00	100,00	100,00	6,00
SA01	Saldo (01) Haushaltsrücklagen (230 - 240)				0,00	0,00	0,00	0,00	0,00	0,00
SA00	Saldo (00) Nettoergebnis nach Haushaltsrücklagen (Saldo 0 + Saldo 01)				100,00	100,00	6,00			
Investive Gebarung										
SU 33	Summe Einzahlungen investive Gebarung							0,00	0,00	0,00
SU 34	Summe Auszahlungen investive Gebarung							0,00	0,00	0,00
SA2	Saldo (2) Geldfluss aus der Investiven Gebarung (33 – 34)							0,00	0,00	0,00
SA3	Saldo (3) Nettofinanzierungssaldo (Saldo 1 + Saldo 2)							100,00	100,00	6,00
Finanzierungstätigkeit										
SU 35	Summe Einzahlungen aus der Finanzierungstätigkeit							0,00	0,00	0,00
SU 36	Summe Auszahlungen aus der Finanzierungstätigkeit							0,00	0,00	0,00
SA4	Saldo (4) Geldfluss aus der Finanzierungstätigkeit (35 – 36)							0,00	0,00	0,00
SA5	Saldo (5) Geldfluss aus der voranschlagswirksamen Gebarung (Saldo 3 + Saldo 4)							100,00	100,00	6,00
83	Betriebsähnliche Einrichtungen und Betriebe (Fortsetzung)									
831	Freibäder									
831000	FREIBAEDER-Naturbad									
Operative Gebarung										
2/831000+867000	Transfers von privaten Organisationen ohne Erwerbszweck AJAX	2124	3124		1 900,00	6 700,00	1 700,00	1 900,00	6 700,00	1 700,00
SU 21 / 31	Summe Erträge / Einzahlungen operative Gebarung				1 900,00	6 700,00	1 700,00	1 900,00	6 700,00	1 700,00
1/831000-610000	Instandhaltung vom Beachvolleyballplatz	2224	3224		200,00	500,00	175,20	200,00	500,00	175,20
1/831000-612000	InstandhaltungGebäude Naturbad	2224	3224	24	600,00	5 000,00	329,14	600,00	5 000,00	571,14

		MVAG VC QU			Ergebnisvoranschlag			Finanzierungsvoranschlag		
		EH	FH		VA 2026	VA 2025	RA 2024	VA 2026	VA 2025	RA 2024
1/831000-680000	Planmäßige Abschreibung	2226			100,00	100,00	107,70	0,00	0,00	0,00
1/831000-700000	KEG, Naturbad Miete	2223	3223	24	0,00	7 200,00	7 272,28	0,00	7 200,00	7 272,28
1/831000-700200	Naturbad, Betriebskosten	2223	3223	24	4 500,00	4 500,00	3 877,26	4 500,00	4 500,00	3 877,26
SU 22 / 32	Summe Aufwendungen / Auszahlungen operative Gebarung				5 400,00	17 300,00	11 761,58	5 300,00	17 200,00	11 895,88
SA 0 / SA 1	(0) Nettoergebnis (21 - 22) / (1) Geldfluss operative Gebarung (31 - 32)				-3 500,00	-10 600,00	-10 061,58	-3 400,00	-10 500,00	-10 195,88
SA01	Saldo (01) Haushaltsrücklagen (230 - 240)				0,00	0,00	0,00	0,00	0,00	0,00
SA00	Saldo (00) Nettoergebnis nach Haushaltsrücklagen (Saldo 0 + Saldo 01)				-3 500,00	-10 600,00	-10 061,58			
Investive Gebarung										
SU 33	Summe Einzahlungen investive Gebarung							0,00	0,00	0,00
SU 34	Summe Auszahlungen investive Gebarung							0,00	0,00	0,00
SA2	Saldo (2) Geldfluss aus der Investiven Gebarung (33 - 34)							0,00	0,00	0,00
SA3	Saldo (3) Nettofinanzierungssaldo (Saldo 1 + Saldo 2)							-3 400,00	-10 500,00	-10 195,88
Finanzierungstätigkeit										
SU 35	Summe Einzahlungen aus der Finanzierungstätigkeit							0,00	0,00	0,00
SU 36	Summe Auszahlungen aus der Finanzierungstätigkeit							0,00	0,00	0,00
SA4	Saldo (4) Geldfluss aus der Finanzierungstätigkeit (35 - 36)							0,00	0,00	0,00
SA5	Saldo (5) Geldfluss aus der voranschlagswirksamen Gebarung (Saldo 3 + Saldo 4)							-3 400,00	-10 500,00	-10 195,88
84	Liegenschaften, Wohn- und Geschäftsgebäude									
840	Grundbesitz									
840000	Liegenschaften									
Operative Gebarung										
2/840000+808000	Erträge aus Holzverkauf	2116	3116	16	1 500,00	2 000,00	1 426,55	1 500,00	2 000,00	1 426,55
2/840000+811000	Pacht für Gemeindegrund	2115	3115	14	1 000,00	1 000,00	1 922,40	1 000,00	1 000,00	1 922,40
2/840000+861000	Transfers von Ländern, FSA 449	2121	3121		9 200,00	7 000,00	0,00	9 200,00	7 000,00	0,00
2/840000+861001	Transfers von Land, Darl. 350 FSA	2121	3121		13 100,00	0,00	0,00	13 100,00	0,00	0,00
2/840000+861500	Transfers von Ländern, Grundkauf 2016, FSA Impuls, Darl. 411	2121	3121	15	6 500,00	7 000,00	6 919,44	6 500,00	7 000,00	6 919,44
2/840000+861600	Transfers von Ländern, Grundkauf Anschlussfinanz. FSA, Darl. 413	2121	3121	15	300,00	1 100,00	1 049,13	300,00	1 100,00	1 049,13
2/840000+861700	Transfers von Ländern, Grundkauf 2017 FSA Impuls, Darl. 414	2121	3121	15	8 900,00	9 000,00	9 440,14	8 900,00	9 000,00	9 440,14
2/840000+861800	Transfers von Ländern, Grundkauf 2018 (Nagelhofer) Darl. 418	2121	3121	15	3 500,00	5 400,00	5 273,34	3 500,00	5 400,00	5 273,34
2/840000+861900	Transfers von Ländern, FSA Sportplatz 446	2121	3121		11 000,00	6 300,00	0,00	11 000,00	6 300,00	0,00

		MVAG		VC QU	Ergebnisvoranschlag			Finanzierungsvoranschlag		
		EH	FH		VA 2026	VA 2025	RA 2024	VA 2026	VA 2025	RA 2024
2/840000+891000	Sonstige Wertaufholungen / Bestandsvermehrungen am kurzfristigen und langfristigen Vermögen	2117			0,00	0,00	94 151,82	0,00	0,00	0,00
SU 21 / 31	Summe Erträge / Einzahlungen operative Gebarung				55 000,00	38 800,00	120 182,82	55 000,00	38 800,00	26 031,00
1/840000-650000	Zinsen Darlehen 446, Grundkauf Sportplatz	2241	3241		11 000,00	6 300,00	0,00	11 000,00	6 300,00	0,00
1/840000-650003	Zinsen Darl. 350	2241	3241		13 100,00	0,00	0,00	13 100,00	0,00	0,00
1/840000-650010	Zinsen für Finanzschulden in Euro, Zinsen 449	2241	3241		12 000,00	7 000,00	0,00	12 000,00	7 000,00	0,00
1/840000-650800	Zinsen, Grundkauf 2016 FSA Darl.411	2241	3241	25	4 400,00	6 700,00	10 508,94	4 400,00	6 700,00	10 508,94
1/840000-650900	Zinsen, Grundkauf Anschlussfinanz. FSA, Darl.413	2241	3241	25	300,00	700,00	1 049,13	300,00	700,00	1 049,13
1/840000-650910	Zinsen, Grundkauf 2017 FSA Impuls, Dar. 414	2241	3241	25	7 000,00	8 100,00	9 253,20	7 000,00	8 100,00	9 253,20
1/840000-650920	Zinsen, Grundkauf 2018 (Nagelhofer) Darl.418	2241	3241	25	3 500,00	5 400,00	7 688,52	3 500,00	5 400,00	7 688,52
1/840000-680000	Planmäßige Abschreibung	2226			14 500,00	14 500,00	14 469,24	0,00	0,00	0,00
1/840000-683000	Verluste aus dem Abgang von Sachanlagen und immateriellen Vermögenswerten	2226			0,00	0,00	50 869,63	0,00	0,00	0,00
1/840000-710000	Öffentliche Abgaben, Immo Est	2225	3225	24	500,00	500,00	0,00	500,00	500,00	0,00
1/840000-728000	Entgelte für sonstige Leistungen, Vermessungskosten	2225	3225	24	4 000,00	6 000,00	8 491,36	4 000,00	6 000,00	8 491,36
5/840000-799000	Zuweisungen an Verrechnungsrücklagen zwischen operativer Gebarung und Projekten	2225		1	0,00	468 000,00	0,00	0,00	0,00	0,00
SU 22 / 32	Summe Aufwendungen / Auszahlungen operative Gebarung				70 300,00	523 200,00	102 330,02	55 800,00	40 700,00	36 991,15
SA 0 / SA 1	(0) Nettoergebnis (21 - 22) / (1) Geldfluss operative Gebarung (31 - 32)				-15 300,00	-484 400,00	17 852,80	-800,00	-1 900,00	-10 960,15
5/840000-794001	Zuweisungen an zweckgebundene Haushaltsrücklagen	2401		1	100 000,00	0,00	0,00	0,00	0,00	0,00
SA01	Saldo (01) Haushaltsrücklagen (230 - 240)				-100 000,00	0,00	0,00	0,00	0,00	0,00
SA00	Saldo (00) Nettoergebnis nach Haushaltsrücklagen (Saldo 0 + Saldo 01)				-115 300,00	-484 400,00	17 852,80			
Investive Gebarung										
6/840000+001000	Unbebaute Grundstücke, Verkaufserlöse	3312	1 30		0,00	0,00	0,00	100 000,00	210 600,00	5 482,50
SU 33	Summe Einzahlungen investive Gebarung							100 000,00	210 600,00	5 482,50
1/840000-001000	Gebäude und Bauten, Grunderwerbssteuer		3412	2 40	0,00	0,00	0,00	1 000,00	0,00	0,00
5/840000-001400	Unbebaute Grundstücke, Grundkauf 2025		3412	1 40	0,00	0,00	0,00	0,00	420 000,00	0,00
5/840000-010000	Gebäude und Bauten		3413	1	0,00	0,00	0,00	0,00	500 000,00	0,00
SU 34	Summe Auszahlungen investive Gebarung							1 000,00	920 000,00	0,00
SA2	Saldo (2) Geldfluss aus der Investiven Gebarung (33 - 34)							99 000,00	-709 400,00	5 482,50
SA3	Saldo (3) Nettofinanzierungssaldo (Saldo 1 + Saldo 2)							98 200,00	-711 300,00	-5 477,65

		MVAG		VC QU	Ergebnisvoranschlag			Finanzierungsvoranschlag		
		EH	FH		VA 2026	VA 2025	RA 2024	VA 2026	VA 2025	RA 2024
Finanzierungstätigkeit										
6/840000+346000	Investitionsdarlehen Grundkauf Sportplatz 2025		3514	1	0,00	0,00	0,00	0,00	420 000,00	0,00
6/840000+346001	Investitionsdarlehen von Finanzunternehmen, Kauf Briefverteilerzentrum 449		3514	1	0,00	0,00	0,00	0,00	468 000,00	0,00
6/840000+346002	Investitionsdarlehen Kauf KG		3514	1	0,00	0,00	0,00	0,00	500 000,00	0,00
SU 35	Summe Einzahlungen aus der Finanzierungstätigkeit							0,00	1 388 000,00	0,00
1/840000-346000	Investitionsdarlehen Grundkauf Sportplatz, Tilgung		3614		0,00	0,00	0,00	14 000,00	7 000,00	0,00
1/840000-346001	Investitionsdarlehen von Finanzunternehmen, FSA Briefverteilerzentrum 449		3614		0,00	0,00	0,00	15 600,00	11 700,00	0,00
1/840000-346002	Investitionsdarlehen Darl. 350 Tilgung		3614		0,00	0,00	0,00	16 700,00	0,00	0,00
1/840000-346500	Tilgung, Grundkauf 2016 FSA Darl.411		3614	65	0,00	0,00	0,00	33 300,00	33 300,00	33 333,34
1/840000-346600	Tilgung, Grundkauf Anschlussfinanz. FSA, Darl.413		3614	65	0,00	0,00	0,00	35 000,00	35 000,00	35 000,00
1/840000-346610	Tilgung, Grundkauf 2017 FSA Impuls, Darl. 414		3614	65	0,00	0,00	0,00	53 300,00	53 300,00	53 333,34
1/840000-346620	Tilgung, Grundkauf 2018 (Nagelhofer) Darl.418		3614	65	0,00	0,00	0,00	18 700,00	18 700,00	18 666,68
SU 36	Summe Auszahlungen aus der Finanzierungstätigkeit							186 600,00	159 000,00	140 333,36
SA4	Saldo (4) Geldfluss aus der Finanzierungstätigkeit (35 – 36)							-186 600,00	1 229 000,00	-140 333,36
SA5	Saldo (5) Geldfluss aus der voranschlagswirksamen Gebarung (Saldo 3 + Saldo 4)							-88 400,00	517 700,00	-145 811,01
846	Wohn- und Geschäftsgebäude (soweit nicht bei 853)									
846000	WOHN- UND GESCHAEFTS GEBAEUDE									
Operative Gebarung										
2/846000+829000	Sonstige Erträge; Verkauf von Inventar	2116	3116		20 000,00	0,00	0,00	20 000,00	0,00	0,00
6/846000+899000	Entnahmen aus Verrechnungsrücklagen zwischen operativer Gebarung und Projekten	2116		1	341 000,00	0,00	0,00	0,00	0,00	0,00
SU 21 / 31	Summe Erträge / Einzahlungen operative Gebarung				361 000,00	0,00	0,00	20 000,00	0,00	0,00
1/846000-650000	Zinsen 454	2241	3241		1 800,00	0,00	0,00	1 800,00	0,00	0,00
SU 22 / 32	Summe Aufwendungen / Auszahlungen operative Gebarung				1 800,00	0,00	0,00	1 800,00	0,00	0,00
SA 0 / SA 1	(0) Nettoergebnis (21 - 22) / (1) Geldfluss operative Gebarung (31 – 32)				359 200,00	0,00	0,00	18 200,00	0,00	0,00
SA01	Saldo (01) Haushaltsrücklagen (230 - 240)				0,00	0,00	0,00	0,00	0,00	0,00
SA00	Saldo (00) Nettoergebnis nach Haushaltsrücklagen (Saldo 0 + Saldo 01)				359 200,00	0,00	0,00			
Investive Gebarung										
SU 33	Summe Einzahlungen investive Gebarung							0,00	0,00	0,00

		MVAG		VC QU	Ergebnisvoranschlag			Finanzierungsvoranschlag		
		EH	FH		VA 2026	VA 2025	RA 2024	VA 2026	VA 2025	RA 2024
5/846000-042000	Baukosten, Umbau	3415		1	0,00	0,00	0,00	341 000,00	0,00	0,00
SU 34	Summe Auszahlungen investive Gebarung							341 000,00	0,00	0,00
SA2	Saldo (2) Geldfluss aus der Investiven Gebarung (33 – 34)							-341 000,00	0,00	0,00
SA3	Saldo (3) Nettofinanzierungssaldo (Saldo 1 + Saldo 2)							-322 800,00	0,00	0,00
Finanzierungstätigkeit										
SU 35	Summe Einzahlungen aus der Finanzierungstätigkeit							0,00	0,00	0,00
1/846000-346000	Tilgung 454	3614			0,00	0,00	0,00	12 200,00	0,00	0,00
SU 36	Summe Auszahlungen aus der Finanzierungstätigkeit							12 200,00	0,00	0,00
SA4	Saldo (4) Geldfluss aus der Finanzierungstätigkeit (35 – 36)							-12 200,00	0,00	0,00
SA5	Saldo (5) Geldfluss aus der voranschlagswirksamen Gebarung (Saldo 3 + Saldo 4)							-335 000,00	0,00	0,00
85	Betriebe mit marktbestimmter Tätigkeit									
850	Betriebe der Wasserversorgung									
850000	Wasserleitungsbau									
Operative Gebarung										
2/850000+810000	Ömag, Einspeisung Ökostrom	2114	3114	13	5 000,00	5 000,00	3 293,14	5 000,00	5 000,00	3 293,14
2/850000+813000	Erträge aus der Auflösung von Investitionszuschüssen (Kapitaltransfers)	2127			30 500,00	58 000,00	57 524,81	0,00	0,00	0,00
2/850000+820000	Zinsen, Wassergen. Kühberg	2131	3131	14	6 900,00	7 100,00	0,00	6 900,00	7 100,00	0,00
2/850000+852100	Wasserbereitstellungsgebühr	2113	3113	12	44 800,00	41 600,00	37 820,86	44 800,00	41 600,00	37 785,87
2/850000+852200	Wasserbezugsgebühren	2113	3113	12	219 000,00	188 000,00	184 082,00	219 000,00	188 000,00	183 332,96
SU 21 / 31	Summe Erträge / Einzahlungen operative Gebarung				306 200,00	299 700,00	282 720,81	275 700,00	241 700,00	224 411,97
1/850000-459000	Sonstige Verbrauchsgüter	2221	3221	23	1 200,00	1 200,00	0,00	1 200,00	1 200,00	0,00
1/850000-511000	Wasserwart	2211	3211	20	26 200,00	27 600,00	26 548,34	26 200,00	27 600,00	26 548,34
1/850000-565000	Mehrleistungsvergütungen	2211	3211	20	500,00	500,00	692,77	500,00	500,00	692,77
1/850000-569000	Sonstige Nebengebühren	2211	3211	20	1 200,00	1 100,00	1 080,00	1 200,00	1 100,00	1 080,00
1/850000-580000	Dienstgeberbeiträge zum Ausgleichsfonds für Familienbeihilfen	2212	3212	20	1 100,00	1 000,00	1 025,63	1 100,00	1 000,00	1 025,63
1/850000-582000	Sonstige Dienstgeberbeiträge zur Sozialv	2212	3212	20	5 900,00	5 700,00	5 907,48	5 900,00	5 700,00	5 907,48
1/850000-592000	Dotierung von Rückstellungen für Jubiläumswendungen	2214			300,00	300,00	98,03	0,00	0,00	0,00
1/850000-600000	WVA, Strom	2222	3222	24	30 000,00	26 000,00	26 478,38	30 000,00	26 000,00	34 033,31
1/850000-613000	Instandhaltung der WVA	2224	3224	24	12 000,00	10 000,00	42 155,77	12 000,00	10 000,00	42 588,77
1/850000-631000	WVA, Telefongebühren	2222	3222	24	400,00	400,00	315,05	400,00	400,00	315,05
1/850000-650000	WVA Südhang, Zinsen	2241	3241	25	300,00	400,00	695,70	300,00	400,00	695,70
1/850000-650008	Zinsen Darlehen 439 WVA 2025	2241	3241		15 500,00	8 500,00	0,00	15 500,00	8 500,00	0,00
1/850000-650010	Zinsen Darlehen WVA 2020	2241	3241	25	500,00	500,00	524,67	500,00	500,00	524,67
1/850000-650020	Zinsen für Finanzschulden WVA 2022	2241	3241	25	4 000,00	4 200,00	4 465,46	4 000,00	4 200,00	4 465,46

		MVAG		VC QU	Ergebnisvoranschlag			Finanzierungsvoranschlag		
		EH	FH		VA 2026	VA 2025	RA 2024	VA 2026	VA 2025	RA 2024
1/850000-650110	WVA 2012, Zinsen	2241	3241	25	3 500,00	4 100,00	6 808,50	3 500,00	4 100,00	6 808,50
1/850000-650200	WVA, Hiesbach, Ba 04 Zinsen	2241	3241	25	100,00	500,00	970,22	100,00	500,00	970,22
1/850000-650210	WVA 2013, Zinsen	2241	3241	25	4 800,00	6 100,00	9 186,75	4 800,00	6 100,00	9 186,75
1/850000-650300	WVA, Ba 04, Zinsen	2241	3241	25	100,00	200,00	325,66	100,00	200,00	325,66
1/850000-650310	WVA 2015, Zinsen	2241	3241	25	3 300,00	4 400,00	6 296,36	3 300,00	4 400,00	6 296,36
1/850000-650400	WVA, Ba 05, Zinsen	2241	3241	25	100,00	200,00	312,57	100,00	200,00	312,57
1/850000-650410	Darlehen WVA 2019, Zinsen	2241	3241	25	7 100,00	10 600,00	13 752,21	7 100,00	10 600,00	13 752,21
1/850000-650500	WVA, Ba 06 Burgstall Zinsen	2241	3241	25	200,00	400,00	788,30	200,00	400,00	788,30
1/850000-650600	WVA, Ba 07 Henigwiese, Zinsen	2241	3241	25	100,00	100,00	230,16	100,00	100,00	230,16
1/850000-650700	WVA, Ba 10 Hofst+KB, Zinsen	2241	3241	25	700,00	1 000,00	1 774,21	700,00	1 000,00	1 774,21
1/850000-650800	WVA BA 12 Wernergrün de, Zinse	2241	3241	25	100,00	300,00	368,73	100,00	300,00	368,73
1/850000-650900	WVA 2011, Zinsen	2241	3241	25	3 600,00	5 100,00	7 372,13	3 600,00	5 100,00	7 372,13
1/850000-680000	Planmäßige Abschreibung	2226			81 000,00	77 500,00	77 390,11	0,00	0,00	0,00
1/850000-700000	WVA, Verwaltungskosten	2223	3223	24	3 000,00	3 000,00	0,00	3 000,00	3 000,00	0,00
1/850000-710000	WVA Leitung, Gebrauchsabgabe	2225	3225	24	6 700,00	6 700,00	6 700,00	6 700,00	6 700,00	6 700,00
1/850000-711000	Gebühren	2225	3225	24	500,00	500,00	484,00	500,00	500,00	484,00
1/850000-724000	Wasserwart, Km-Geld	2225	3225	24	0,00	0,00	11,50	0,00	0,00	11,50
1/850000-755000	Transfers an Unternehmen (GDA - Gebührenbremse)	2233	3233		0,00	0,00	18 304,50	0,00	0,00	18 304,50
SU 22 / 32	Summe Aufwendungen / Auszahlungen operative Gebarung				214 000,00	208 100,00	261 063,19	132 700,00	130 300,00	191 562,98
SA 0 / SA 1	(0) Nettoergebnis (21 - 22) / (1) Geldfluss operative Gebarung (31 - 32)				92 200,00	91 600,00	21 657,62	143 000,00	111 400,00	32 848,99
SA01	Saldo (01) Haushaltsrücklagen (230 - 240)				0,00	0,00	0,00	0,00	0,00	0,00
SA00	Saldo (00) Nettoergebnis nach Haushaltsrücklagen (Saldo 0 + Saldo 01)				92 200,00	91 600,00	21 657,62			
Investive Gebarung										
2/850000+240000	Darlehenstilgung, Wassergen.KB		3321	52	0,00	0,00	0,00	11 200,00	11 200,00	0,00
6/850000+300000	Kapitaltransfers von Bund, Förderung		3331	1 33	0,00	0,00	0,00	0,00	220 000,00	0,00
2/850000+300000	Kapitaltransfers von Bund, Bundesfonds und Bundeskammern		3331	33	0,00	0,00	0,00	0,00	20 000,00	27 438,36
6/850000+300742	Kapitaltransfers von Bund, Kig 2025		3331	1	0,00	0,00	0,00	52 700,00	15 200,00	0,00
6/850000+301000	Kapitaltransfers von Ländern		3331	1	0,00	0,00	0,00	0,00	122 800,00	0,00
2/850000+307000	Wasseranschlussgebühren		3334	34	0,00	0,00	0,00	25 000,00	20 000,00	21 097,17
SU 33	Summe Einzahlungen investive Gebarung							88 900,00	409 200,00	48 535,53
5/850000-004000	Hochbehälter KD		3412	1	0,00	0,00	0,00	0,00	0,00	7 775,66
5/850000-004001	WVA, Sanierung KD+Dorf 2025		3412	1	0,00	0,00	0,00	194 000,00	720 000,00	0,00
5/850000-004200	WVA Fernwirkanlage		3412	1 40	0,00	0,00	0,00	0,00	0,00	25 952,38
5/850000-004300	WVA BA 28 (WB,Fohra,Fuchslug)		3412	1	0,00	0,00	0,00	250 000,00	170 500,00	19 912,36
5/850000-004600	Sanierung Graben		3412	1	0,00	0,00	0,00	45 000,00	0,00	0,00
5/850000-004742	WVA Lückenschluss HB KD-Kerschbaumer		3412	1	0,00	0,00	0,00	242 000,00	0,00	0,00

		MVAG		VC QU	Ergebnisvoranschlag			Finanzierungsvoranschlag		
		EH	FH		VA 2026	VA 2025	RA 2024	VA 2026	VA 2025	RA 2024
5/850000-004800	Einreichung Batteriespeicher HB Kröllendorf	3412		1	0,00	0,00	0,00	3 000,00	0,00	28 536,07
5/850000-004900	Sanierung Hochbehälter und Drucksteigerungen	3412		1	0,00	0,00	0,00	157 000,00	42 000,00	26 380,78
1/850000-042000	Büroausstattung und Betriebsko	3415		2 41	0,00	0,00	0,00	200,00	500,00	0,00
5/850000-050840	WVA, Hausanschlüsse	3412		1 40	0,00	0,00	0,00	0,00	57 000,00	646,66
5/850000-070000	Leitungskataster 2021	3411		1 42	0,00	0,00	0,00	2 000,00	20 000,00	480,00
SU 34	Summe Auszahlungen investive Gebarung							893 200,00	1 010 000,00	109 683,91
SA2	Saldo (2) Geldfluss aus der Investiven Gebarung (33 – 34)							-804 300,00	-600 800,00	-61 148,38
SA3	Saldo (3) Nettofinanzierungssaldo (Saldo 1 + Saldo 2)							-661 300,00	-489 400,00	-28 299,39
Finanzierungstätigkeit										
6/850000+346000	Darlehen WVA 2026 452	3514		1	0,00	0,00	0,00	840 300,00	0,00	0,00
6/850000+346008	Investitionsdarlehen WVA 2025, 445	3514		1	0,00	0,00	0,00	0,00	565 500,00	0,00
SU 35	Summe Einzahlungen aus der Finanzierungstätigkeit							840 300,00	565 500,00	0,00
1/850000-341000	Investitionsdarlehen LWWF, Tilgung, 602500020/313	3611		64	0,00	0,00	0,00	4 300,00	0,00	0,00
1/850000-344900	WVA 2015, Tilgung	3611		64	0,00	0,00	0,00	8 000,00	8 000,00	8 000,00
1/850000-346008	Investitionsdarlehen 439 WVA 2025, Tilgung	3614			0,00	0,00	0,00	22 600,00	11 300,00	0,00
1/850000-346010	WVA, Ba 04, Tilgung - 242	3614		65	0,00	0,00	0,00	2 000,00	2 000,00	1 896,39
1/850000-346020	WVA, Ba 05, Tilgung	3614		65	0,00	0,00	0,00	1 700,00	1 700,00	1 749,96
1/850000-346030	WVA, Ba 06 Burgstall Darlehen	3614		65	0,00	0,00	0,00	4 600,00	4 400,00	4 163,65
1/850000-346040	WVA, Ba 07 Henigwiese, Darleh Darlehen	3614		65	0,00	0,00	0,00	1 200,00	1 200,00	1 163,31
1/850000-346050	WVA, Ba 10 Hofst+kb Tilgung	3614		65	0,00	0,00	0,00	6 200,00	6 200,00	6 240,00
1/850000-346060	WVA BA 12 Wernergrün de, Darle - 363	3614		65	0,00	0,00	0,00	1 300,00	1 300,00	1 280,00
1/850000-346070	WVA Südhang, Tilgung	3614		65	0,00	0,00	0,00	1 700,00	1 700,00	1 740,00
1/850000-346080	WVA, Hiesbach, Ba 04 Tilgung	3614		65	0,00	0,00	0,00	5 400,00	5 400,00	5 124,48
1/850000-346100	Investitionsdarlehen WVA 2022, Tilgung	3614		65	0,00	0,00	0,00	5 200,00	5 200,00	5 220,00
1/850000-346300	WVA 2011, Tilgung	3614		65	0,00	0,00	0,00	12 400,00	12 400,00	12 440,00
1/850000-346400	WVA 2012, Tilgung	3614		65	0,00	0,00	0,00	9 200,00	9 200,00	9 156,00
1/850000-346500	WVA 2013, Tilgung	3614		65	0,00	0,00	0,00	12 700,00	12 700,00	12 680,00
1/850000-346600	Darlehen WVA 2019, Tilgung	3614		65	0,00	0,00	0,00	15 700,00	15 700,00	15 720,00
1/850000-346800	Tilgung Darlehen WVA 2020	3614		65	0,00	0,00	0,00	3 500,00	3 500,00	3 469,40
SU 36	Summe Auszahlungen aus der Finanzierungstätigkeit							117 700,00	101 900,00	90 043,19
SA4	Saldo (4) Geldfluss aus der Finanzierungstätigkeit (35 – 36)							722 600,00	463 600,00	-90 043,19
SA5	Saldo (5) Geldfluss aus der voranschlagswirksamen Gebarung (Saldo 3 + Saldo 4)							61 300,00	-25 800,00	-118 342,58

		MVAG VC QU			Ergebnisvoranschlag			Finanzierungsvoranschlag		
		EH	FH		VA 2026	VA 2025	RA 2024	VA 2026	VA 2025	RA 2024
850001	WVA Hochbehälter Kröllendorf									
Operative Gebarung										
2/850001+811000	Betriebskostenersatz	2115	3115	14	5 000,00	15 000,00	0,00	5 000,00	15 000,00	0,00
2/850001+813000	Erträge aus der Auflösung von Investitionszuschüssen (Kapitaltransfers)	2127			97 300,00	0,00	0,00	0,00	0,00	0,00
SU 21 / 31	Summe Erträge / Einzahlungen operative Gebarung				102 300,00	15 000,00	0,00	5 000,00	15 000,00	0,00
1/850001-600000	Energiebezüge	2222	3222	24	0,00	0,00	2 092,84	0,00	0,00	2 092,84
1/850001-610000	Instandhaltung von Grund und Boden	2224	3224	24	1 000,00	1 000,00	495,00	1 000,00	1 000,00	495,00
1/850001-612000	Instandhaltung von Wasser- und Abwasserbauten und -anlagen	2224	3224	24	0,00	500,00	17,52	0,00	500,00	17,52
1/850001-650000	Zinsen Darlehen WVA HB Kröllendorf 2022	2241	3241	25	6 000,00	6 200,00	6 628,31	6 000,00	6 200,00	6 628,31
1/850001-670000	Versicherungen	2222	3222	24	3 100,00	3 000,00	1 277,68	3 100,00	3 000,00	1 277,68
1/850001-680000	Planmäßige Abschreibung	2226			105 200,00	104 900,00	105 056,56	0,00	0,00	0,00
SU 22 / 32	Summe Aufwendungen / Auszahlungen operative Gebarung				115 300,00	115 600,00	115 567,91	10 100,00	10 700,00	10 511,35
SA 0 / SA 1	(0) Nettoergebnis (21 - 22) / (1) Geldfluss operative Gebarung (31 – 32)				-13 000,00	-100 600,00	-115 567,91	-5 100,00	4 300,00	-10 511,35
SA01	Saldo (01) Haushaltsrücklagen (230 - 240)				0,00	0,00	0,00	0,00	0,00	0,00
SA00	Saldo (00) Nettoergebnis nach Haushaltsrücklagen (Saldo 0 + Saldo 01)				-13 000,00	-100 600,00	-115 567,91			
Investive Gebarung										
2/850001+300000	Kapitaltransfers von Bund, WVA BA 22 Hochbehälter KD		3331	33	0,00	0,00	0,00	9 800,00	9 900,00	10 021,00
SU 33	Summe Einzahlungen investive Gebarung							9 800,00	9 900,00	10 021,00
SU 34	Summe Auszahlungen investive Gebarung							0,00	0,00	0,00
SA2	Saldo (2) Geldfluss aus der Investiven Gebarung (33 – 34)							9 800,00	9 900,00	10 021,00
SA3	Saldo (3) Nettofinanzierungssaldo (Saldo 1 + Saldo 2)							4 700,00	14 200,00	-490,35
Finanzierungstätigkeit										
SU 35	Summe Einzahlungen aus der Finanzierungstätigkeit							0,00	0,00	0,00
1/850001-346100	Tilgung Darlehen WVA HB KD 2022		3614	65	0,00	0,00	0,00	9 100,00	9 100,00	9 120,00
SU 36	Summe Auszahlungen aus der Finanzierungstätigkeit							9 100,00	9 100,00	9 120,00
SA4	Saldo (4) Geldfluss aus der Finanzierungstätigkeit (35 – 36)							-9 100,00	-9 100,00	-9 120,00
SA5	Saldo (5) Geldfluss aus der voranschlagswirksamen Gebarung (Saldo 3 + Saldo 4)							-4 400,00	5 100,00	-9 610,35
850002	WVA Verbindungsleitung Stadtwerke Amstetten									
Operative Gebarung										
2/850002+811000	Betriebskostenersatz	2115	3115		0,00	19 700,00	0,00	0,00	19 700,00	0,00
2/850002+813000	Erträge aus der Auflösung von Investitionszuschüssen (Kapitaltransfers)	2127			95 500,00	0,00	3 447,12	0,00	0,00	0,00

		MVAG VC QU			Ergebnisvoranschlag			Finanzierungsvoranschlag		
		EH	FH		VA 2026	VA 2025	RA 2024	VA 2026	VA 2025	RA 2024
2/850002+860000	Zinersatz KPC, WVA Verbindungsleitung Amstetten	2121	3121	15	3 100,00	2 100,00	455,77	3 100,00	2 100,00	455,77
SU 21 / 31	Summe Erträge / Einzahlungen operative Gebarung				98 600,00	21 800,00	3 902,89	3 100,00	21 800,00	455,77
1/850002-650000	Zinsen Darl. Verbindungsleitung Amstetten	2241	3241	25	13 300,00	13 900,00	14 782,21	13 300,00	13 900,00	14 782,21
1/850002-650001	Zinsen für Finanzschulden in Euro, Darl. 2024	2241	3241		29 200,00	30 500,00	2 392,93	29 200,00	30 500,00	2 392,93
1/850002-680000	Planmäßige Abschreibung	2226			116 200,00	55 500,00	19 823,50	0,00	0,00	0,00
SU 22 / 32	Summe Aufwendungen / Auszahlungen operative Gebarung				158 700,00	99 900,00	36 998,64	42 500,00	44 400,00	17 175,14
SA 0 / SA 1	(0) Nettoergebnis (21 - 22) / (1) Geldfluss operative Gebarung (31 - 32)				-60 100,00	-78 100,00	-33 095,75	-39 400,00	-22 600,00	-16 719,37
SA01	Saldo (01) Haushaltsrücklagen (230 - 240)				0,00	0,00	0,00	0,00	0,00	0,00
SA00	Saldo (00) Nettoergebnis nach Haushaltsrücklagen (Saldo 0 + Saldo 01)				-60 100,00	-78 100,00	-33 095,75			
Investive Gebarung										
2/850002+300000	Kapitaltransfers von Bund, WVA BA 23/1, Verbindungsleitung		3331	33	0,00	0,00	0,00	36 700,00	10 100,00	5 512,82
6/850002+301010	Kapitaltransfers von Ländern, Landesfonds und Landeskammern		3331	1 33	0,00	0,00	0,00	0,00	64 000,00	227 000,00
2/850002+302000	Kapitaltransfers von Gemeinden, Gemeindeverbänden (ohne marktbestimmte Tätigkeit) und Gemeindefonds		3331		0,00	0,00	0,00	33 000,00	0,00	0,00
6/850002+302000	Kapitaltransfers von Stadtgemeinde Amstetten		3331	1 33	0,00	0,00	0,00	0,00	66 400,00	0,00
6/850002+302010	Kapitaltransfers von Gemeinden, Winklarn		3331	1	0,00	0,00	0,00	0,00	18 000,00	0,00
6/850002+305000	Kapitaltransfers von Unternehmen (Austria Juice)		3333	1 34	0,00	0,00	0,00	0,00	365 700,00	0,00
SU 33	Summe Einzahlungen investive Gebarung							69 700,00	524 200,00	232 512,82
5/850002-004000	BA 23/1 Baukosten bis Hausmehning		3412	1 40	0,00	0,00	0,00	0,00	0,00	84 319,66
5/850002-004100	BA 24/2 Baukosten Hausmehning-Winklarn		3412	1 40	0,00	0,00	0,00	0,00	93 200,00	524 131,98
SU 34	Summe Auszahlungen investive Gebarung							0,00	93 200,00	608 451,64
SA2	Saldo (2) Geldfluss aus der Investiven Gebarung (33 - 34)							69 700,00	431 000,00	-375 938,82
SA3	Saldo (3) Nettofinanzierungssaldo (Saldo 1 + Saldo 2)							30 300,00	408 400,00	-392 658,19
Finanzierungstätigkeit										
6/850002+346001	Investitionsdarlehen von Finanzunternehmen, WVA Verbindungsleitung		3514	1	0,00	0,00	0,00	0,00	0,00	902 500,00
SU 35	Summe Einzahlungen aus der Finanzierungstätigkeit							0,00	0,00	902 500,00
1/850002-346000	Tilgung		3614	65	0,00	0,00	0,00	17 300,00	17 300,00	17 280,00
1/850002-346010	Investitionsdarlehen von Finanzunternehmen, Tilgung Darl 2024		3614		0,00	0,00	0,00	36 100,00	36 100,00	0,00
SU 36	Summe Auszahlungen aus der Finanzierungstätigkeit							53 400,00	53 400,00	17 280,00

		MVAG		VC QU	Ergebnisvoranschlag			Finanzierungsvoranschlag		
		EH	FH		VA 2026	VA 2025	RA 2024	VA 2026	VA 2025	RA 2024
SA4	Saldo (4) Geldfluss aus der Finanzierungstätigkeit (35 – 36)							-53 400,00	-53 400,00	885 220,00
SA5	Saldo (5) Geldfluss aus der voranschlagswirksamen Gebarung (Saldo 3 + Saldo 4)							-23 100,00	355 000,00	492 561,81
850003	WVA Verbindungsleitung Stadtwerke Amstetten									
Operative Gebarung										
SU 21 / 31	Summe Erträge / Einzahlungen operative Gebarung				0,00	0,00	0,00	0,00	0,00	0,00
SU 22 / 32	Summe Aufwendungen / Auszahlungen operative Gebarung				0,00	0,00	0,00	0,00	0,00	0,00
SA 0 / SA 1	(0) Nettoergebnis (21 - 22) / (1) Geldfluss operative Gebarung (31 – 32)				0,00	0,00	0,00	0,00	0,00	0,00
SA01	Saldo (01) Haushaltsrücklagen (230 - 240)				0,00	0,00	0,00	0,00	0,00	0,00
SA00	Saldo (00) Nettoergebnis nach Haushaltsrücklagen (Saldo 0 + Saldo 01)				0,00	0,00	0,00			
Investive Gebarung										
2/850003+300000	Kapitaltransfers von Bund, WVA BA 24, Verbindungsleitung		3331	33	0,00	0,00	0,00	0,00	28 000,00	8 949,22
SU 33	Summe Einzahlungen investive Gebarung							0,00	28 000,00	8 949,22
SU 34	Summe Auszahlungen investive Gebarung							0,00	0,00	0,00
SA2	Saldo (2) Geldfluss aus der Investiven Gebarung (33 – 34)							0,00	28 000,00	8 949,22
SA3	Saldo (3) Nettofinanzierungssaldo (Saldo 1 + Saldo 2)							0,00	28 000,00	8 949,22
Finanzierungstätigkeit										
SU 35	Summe Einzahlungen aus der Finanzierungstätigkeit							0,00	0,00	0,00
SU 36	Summe Auszahlungen aus der Finanzierungstätigkeit							0,00	0,00	0,00
SA4	Saldo (4) Geldfluss aus der Finanzierungstätigkeit (35 – 36)							0,00	0,00	0,00
SA5	Saldo (5) Geldfluss aus der voranschlagswirksamen Gebarung (Saldo 3 + Saldo 4)							0,00	28 000,00	8 949,22
851	Betriebe der Abwasserbeseitigung									
851000	BETRIEBE DER ABWASSE RBESEITIGUNG									
Operative Gebarung										
2/851000+810000	Ömag, Einspeisung Ökostrom	2114	3114	13	3 000,00	5 000,00	1 553,06	3 000,00	5 000,00	1 553,06
2/851000+813000	Erträge aus der Auflösung von Investitionszuschüssen (Kapitaltransfers)	2127			138 800,00	207 300,00	207 191,98	0,00	0,00	0,00
2/851000+829000	Yo, Beitrag Abv Amstetten	2116	3116	18	0,00	154 800,00	47 000,00	0,00	154 800,00	105 251,59
2/851000+852100	Kanalbenützungsgebühr	2113	3113	12	403 500,00	363 000,00	324 194,48	403 500,00	363 000,00	324 586,00
2/851000+852200	Agrana+ESA8, Regenwasserbenütz	2113	3113	12	4 000,00	4 000,00	0,00	4 000,00	4 000,00	4 300,68
2/851000+861300	Zinsenzuschuss, KPC BA 04	2121	3121	15	0,00	0,00	20 082,57	0,00	0,00	20 082,57
2/851000+861400	Zinsenzuschuss, KPC Ba 06 und BA 10	2121	3121	15	28 400,00	28 100,00	27 830,93	28 400,00	28 100,00	27 830,93
2/851000+861500	Zinsenzuschuss, KPC ABA BA 07	2121	3121	15	12 200,00	12 000,00	11 876,52	12 200,00	12 000,00	11 876,52
2/851000+861800	Zinsenzuschuss, KPC ABA BA 18	2121	3121	15	8 300,00	8 000,00	7 700,66	8 300,00	8 000,00	7 700,66
2/851000+861900	Zinsenzuschuss, KPC ABA BA 12	2121	3121	15	11 800,00	11 500,00	11 165,17	11 800,00	11 500,00	11 165,17
2/851000+862000	Zinsenzuschuss, KPC ABA BA 20	2121	3121	15	2 300,00	2 200,00	2 138,89	2 300,00	2 200,00	2 138,89

		MVAG VC QU			Ergebnisvoranschlag			Finanzierungsvoranschlag		
		EH	FH		VA 2026	VA 2025	RA 2024	VA 2026	VA 2025	RA 2024
2/851000+862100	Zinersatz, ABA BA 21 Aufschl.Wagenh-Streicher	2121	3121	15	100,00	100,00	42,62	100,00	100,00	42,62
2/851000+862400	Zinersatz KPC, ABA BA 14 Südhang	2121	3121	15	1 500,00	1 500,00	1 410,61	1 500,00	1 500,00	1 410,61
6/851000+899000	Entnahmen aus Verrechnungsrücklagen zwischen Projekten	2116		1	0,00	100 000,00	0,00	0,00	0,00	0,00
SU 21 / 31	Summe Erträge / Einzahlungen operative Gebarung				613 900,00	897 500,00	662 187,49	475 100,00	590 200,00	517 939,30
1/851000-400000	Geringwertige Wirtschaftsgüter (GWG)	2221	3221	23	800,00	400,00	0,00	800,00	400,00	0,00
1/851000-600000	Strom	2222	3222	24	11 000,00	8 000,00	10 524,73	11 000,00	8 000,00	10 098,91
1/851000-612000	Kanalbau, Wartungskosten	2224	3224	24	20 000,00	20 000,00	35 709,60	20 000,00	20 000,00	35 709,60
1/851000-650000	ABA BA 13,Wernergrün de, Zinse - 393	2241	3241	25	100,00	800,00	1 287,32	100,00	800,00	1 287,32
1/851000-650002	Zinsen für Finanzschulden in Euro	2241	3241		3 600,00	3 700,00	793,24	3 600,00	3 700,00	793,24
1/851000-650009	Zinsen Darlehen 447, Kanalbau 2025	2241	3241		4 700,00	2 800,00	0,00	4 700,00	2 800,00	0,00
1/851000-650010	ABA Südhang, Zinsen	2241	3241	25	600,00	800,00	1 296,90	600,00	800,00	1 296,90
1/851000-650020	ABA 12+MH+Brandstetten+Burgsta	2241	3241	25	4 900,00	4 500,00	8 388,84	4 900,00	4 500,00	8 388,84
1/851000-650030	ABA 12, Zinsen Bank Austria	2241	3241	25	1 500,00	2 300,00	3 235,40	1 500,00	2 300,00	3 235,40
1/851000-650040	Kanal BA 12 - 3. Teil, Zinsen	2241	3241	25	5 000,00	6 100,00	9 577,37	5 000,00	6 100,00	9 577,37
1/851000-650050	Zinsen Darlehen Kanalbau 2020	2241	3241	25	1 400,00	1 500,00	1 604,88	1 400,00	1 500,00	1 604,88
1/851000-650100	ABA 2011, Zinsen	2241	3241	25	2 200,00	3 100,00	4 406,69	2 200,00	3 100,00	4 406,69
1/851000-650110	Kanalbau 2012, Zinsen	2241	3241	25	2 600,00	3 000,00	5 094,40	2 600,00	3 000,00	5 094,40
1/851000-650120	Zinsen für Darl. Kanal 2022	2241	3241	25	6 700,00	7 000,00	7 425,32	6 700,00	7 000,00	7 425,32
1/851000-650200	WWF, Zinsen Kanal	2241	3241	25	1 700,00	1 900,00	2 219,23	1 700,00	1 900,00	2 219,23
1/851000-650210	Kanalbau 2015, Zinsen	2241	3241	25	2 500,00	3 400,00	4 785,23	2 500,00	3 400,00	4 785,23
1/851000-650310	Kanalbau 2018, Zinsen	2241	3241	25	8 400,00	12 000,00	16 090,42	8 400,00	12 000,00	16 090,42
1/851000-650400	Zinsen Ba04	2241	3241	25	0,00	0,00	68,30	0,00	0,00	68,30
1/851000-650410	Darlehen Kanal 2019, Zinsen	2241	3241	25	13 200,00	19 700,00	25 611,31	13 200,00	19 700,00	25 611,31
1/851000-650500	Kanalbau, Zinsen Ba 06 Verband	2241	3241	25	1 100,00	2 500,00	5 256,75	1 100,00	2 500,00	5 256,75
1/851000-650600	Aba Hiesbach, Ba 07 Zinsen	2241	3241	25	300,00	800,00	1 735,87	300,00	800,00	1 735,87
1/851000-650700	Kanal Ba 07, Zinsen Rest	2241	3241	25	200,00	1 300,00	1 887,97	200,00	1 300,00	1 887,97
1/851000-650800	Kanal Ba 09-11, Zinsen	2241	3241	25	100,00	100,00	241,90	100,00	100,00	241,90
1/851000-650900	Aba Ba 10 Dorfmühle, Zinsen	2241	3241	25	600,00	900,00	1 569,49	600,00	900,00	1 569,49
1/851000-680000	Planmäßige Abschreibung	2226			226 000,00	223 200,00	223 141,60	0,00	0,00	0,00
1/851000-700000	Kanal, Verwaltungskosten	2223	3223	24	7 500,00	7 500,00	0,00	7 500,00	7 500,00	0,00
1/851000-700100	Mietkosten (ÖBB)	2223	3223	24	300,00	300,00	3 357,17	300,00	300,00	3 357,17
1/851000-710000	Kanalleitung, Gebrauchsabgabe	2225	3225	24	4 600,00	4 600,00	4 600,00	4 600,00	4 600,00	4 600,00
1/851000-728000	GAV Ersatz Personalkosten	2225	3225	24	3 500,00	1 400,00	2 550,70	3 500,00	1 400,00	2 550,70
1/851000-752000	GAV Amstetten, Beitrag	2231	3231	26	76 100,00	75 900,00	54 392,76	76 100,00	75 900,00	54 392,76
1/851000-752010	GAV Amstetten, Beitrag Zinsen	2231	3231	26	8 400,00	11 500,00	11 481,26	8 400,00	11 500,00	11 481,26
1/851000-755000	Transfers an Unternehmen (GDA - Gebührenbremse)	2233	3233		0,00	0,00	18 304,50	0,00	0,00	18 304,50
SU 22 / 32	Summe Aufwendungen / Auszahlungen operative Gebarung				419 600,00	431 000,00	466 639,15	193 600,00	207 800,00	243 071,73

		MVAG	VC QU	Ergebnisvoranschlag			Finanzierungsvoranschlag		
		EH	FH	VA 2026	VA 2025	RA 2024	VA 2026	VA 2025	RA 2024
SA 0 / SA 1	(0) Nettoergebnis (21 - 22) / (1) Geldfluss operative Gebarung (31 – 32)			194 300,00	466 500,00	195 548,34	281 500,00	382 400,00	274 867,57
SA01	Saldo (01) Haushaltsrücklagen (230 - 240)			0,00	0,00	0,00	0,00	0,00	0,00
SA00	Saldo (00) Nettoergebnis nach Haushaltsrücklagen (Saldo 0 + Saldo 01)			194 300,00	466 500,00	195 548,34			
Investive Gebarung									
2/851000+300000	Kapitaltransfers von Bund KPC	3331	33	0,00	0,00	0,00	49 700,00	52 400,00	89 801,00
6/851000+300000	Kapitaltransfers von Bund, Bundesfonds und Bundeskammern	3331	1	0,00	0,00	0,00	0,00	34 200,00	0,00
2/851000+301000	Kapitaltransfers von Ländern, Landesfonds und Landeskammern	3331	33	0,00	0,00	0,00	200,00	500,00	12 639,00
6/851000+301000	Kapitaltransfers von Ländern, Landesfonds und Landeskammern	3331	1	0,00	0,00	0,00	0,00	35 000,00	0,00
2/851000+307000	Kanalanschlussgebühren	3334	34	0,00	0,00	0,00	5 000,00	35 000,00	69 531,72
SU 33	Summe Einzahlungen investive Gebarung						54 900,00	157 100,00	171 971,72
5/851000-004000	Hangwasser Weinberg/Kröllendorf	3412	1	0,00	0,00	0,00	50 000,00	0,00	0,00
5/851000-004001	Hangwasserableitungen Hiesbach	3412	1	0,00	0,00	0,00	15 000,00	0,00	4 872,00
5/851000-004100	Kanalsanierungen	3412	1	0,00	0,00	0,00	55 000,00	0,00	34,20
5/851000-004300	ABA BA 28 Erweiterung Weinberg Kröllendorf	3412	1	0,00	0,00	0,00	0,00	0,00	29 390,46
5/851000-004700	ABA Hiesbach	3412	1	0,00	0,00	0,00	30 000,00	0,00	0,00
5/851000-004800	Molchen Pumpleitungen	3412	1	0,00	0,00	0,00	40 000,00	0,00	0,00
5/851000-005000	Anlagen zu Straßenbauten, Retention Schlossteich	3412	1	0,00	0,00	0,00	0,00	100 000,00	0,00
5/851000-005010	Anlagen zu Straßenbauten, Straßenentwässerung	3412	1	0,00	0,00	0,00	0,00	80 000,00	0,00
1/851000-042000	Büroausstattung und Betriebsko	3415	2 41	0,00	0,00	0,00	100,00	500,00	0,00
5/851000-050840	Hausanschlüsse Kafka+Maierhofen+Wallmüller	3412	1 40	0,00	0,00	0,00	0,00	189 000,00	26 015,68
5/851000-070000	Leitungskataster 2021	3411	1 42	0,00	0,00	0,00	2 000,00	35 000,00	0,00
5/851000-070001	Regenwasser-Kanalplan	3411	1 42	0,00	0,00	0,00	0,00	0,00	7 988,78
SU 34	Summe Auszahlungen investive Gebarung						192 100,00	404 500,00	68 301,12
SA2	Saldo (2) Geldfluss aus der Investiven Gebarung (33 – 34)						-137 200,00	-247 400,00	103 670,60
SA3	Saldo (3) Nettofinanzierungssaldo (Saldo 1 + Saldo 2)						144 300,00	135 000,00	378 538,17
Finanzierungstätigkeit									
6/851000+346000	Darlehen 2023	3514	1 55	0,00	0,00	0,00	0,00	0,00	113 200,00
6/851000+346009	Investitionsdarlehen 447, Kanalbau 2025	3514	1	0,00	0,00	0,00	0,00	183 100,00	0,00
6/851000+346010	Darlehen Kanalbau 2026 453	3514	1	0,00	0,00	0,00	192 000,00	0,00	0,00
SU 35	Summe Einzahlungen aus der Finanzierungstätigkeit						192 000,00	183 100,00	113 200,00
1/851000-346000	ABA 2011, Tilgung	3614	65	0,00	0,00	0,00	7 400,00	7 400,00	7 436,00
1/851000-346009	Investitionsdarlehen 447, Kanalbau 2025, Tilgung	3614		0,00	0,00	0,00	7 300,00	3 700,00	0,00

		MVAG		VC QU	Ergebnisvoranschlag			Finanzierungsvoranschlag		
		EH	FH		VA 2026	VA 2025	RA 2024	VA 2026	VA 2025	RA 2024
1/851000-346010	WWF, Darlehenstilgung		3614	65	0,00	0,00	0,00	11 800,00	11 600,00	11 342,75
1/851000-346011	Investitionsdarlehen von Finanzunternehmen. Tilgung 444		3614		0,00	0,00	0,00	4 500,00	4 500,00	2 264,00
1/851000-346030	Darlehen, Ba04		3614	65	0,00	0,00	0,00	0,00	0,00	12 536,24
1/851000-346040	Kanalbau, Darlehen Ba 06 Tilgu		3614	65	0,00	0,00	0,00	35 200,00	35 200,00	35 167,84
1/851000-346050	Aba Hiesbach Ba 07, Tilgung		3614	65	0,00	0,00	0,00	12 400,00	12 400,00	12 354,38
1/851000-346060	Kanal Ba 07, Rest Tilgung		3614	65	0,00	0,00	0,00	10 800,00	10 500,00	10 272,42
1/851000-346070	Kanal Ba 09-11, Tilgung		3614	65	0,00	0,00	0,00	800,00	800,00	800,00
1/851000-346080	Aba Ba 10 Dorfmühle, Tilgung		3614	65	0,00	0,00	0,00	5 500,00	5 500,00	5 520,00
1/851000-346090	ABA BA 13 Wernergrün de, Darle - 393		3614	65	0,00	0,00	0,00	4 100,00	4 100,00	4 080,00
1/851000-346100	Kanalbau 2012, Tilgung		3614	65	0,00	0,00	0,00	6 800,00	6 800,00	6 788,00
1/851000-346110	ABA Südhang, Tilgung		3614	65	0,00	0,00	0,00	3 200,00	3 200,00	3 244,00
1/851000-346120	ABA BA 12, Darlehen		3614	65	0,00	0,00	0,00	17 900,00	17 900,00	17 892,00
1/851000-346130	ABA BA 12, Darlehen 2. Teil Ba		3614	65	0,00	0,00	0,00	7 600,00	7 600,00	7 628,00
1/851000-346140	Kanal BA 12 - 3. Teil, Tilgung		3614	65	0,00	0,00	0,00	17 800,00	17 800,00	17 780,00
1/851000-346150	Investitionsdarlehen Kanal 2022, Tilgung		3614	65	0,00	0,00	0,00	8 700,00	8 700,00	8 680,00
1/851000-346200	Kanalbau 2015, Tilgung		3614	65	0,00	0,00	0,00	6 100,00	6 100,00	6 080,00
1/851000-346300	Kanalbau 2018, Tilgung		3614	65	0,00	0,00	0,00	18 800,00	18 800,00	18 780,00
1/851000-346400	Darlehen Kanal 2019, Tilgung		3614	65	0,00	0,00	0,00	29 300,00	29 300,00	29 276,00
1/851000-346500	Tilgung Darlehen Kanalbau 2020		3614	65	0,00	0,00	0,00	10 600,00	10 600,00	10 612,26
SU 36	Summe Auszahlungen aus der Finanzierungstätigkeit							226 600,00	222 500,00	228 533,89
SA4	Saldo (4) Geldfluss aus der Finanzierungstätigkeit (35 – 36)							-34 600,00	-39 400,00	-115 333,89
SA5	Saldo (5) Geldfluss aus der voranschlagswirksamen Gebarung (Saldo 3 + Saldo 4)							109 700,00	95 600,00	263 204,28
851100	RW Kanal									
Operative Gebarung										
2/851100+861100	RW BA 08, Ökk- Zuschuss	2121	3121	15	20 900,00	20 600,00	20 371,45	20 900,00	20 600,00	20 371,45
SU 21 / 31	Summe Erträge / Einzahlungen operative Gebarung				20 900,00	20 600,00	20 371,45	20 900,00	20 600,00	20 371,45
1/851100-650000	RW Ba 08, Zinsen	2241	3241	25	100,00	2 000,00	3 638,32	100,00	2 000,00	3 638,32
1/851100-650100	RW Ba 08, Zinsen normal	2241	3241	25	100,00	1 200,00	2 187,87	100,00	1 200,00	2 187,87
SU 22 / 32	Summe Aufwendungen / Auszahlungen operative Gebarung				200,00	3 200,00	5 826,19	200,00	3 200,00	5 826,19
SA 0 / SA 1	(0) Nettoergebnis (21 - 22) / (1) Geldfluss operative Gebarung (31 – 32)				20 700,00	17 400,00	14 545,26	20 700,00	17 400,00	14 545,26
SA01	Saldo (01) Haushaltsrücklagen (230 - 240)				0,00	0,00	0,00	0,00	0,00	0,00
SA00	Saldo (00) Nettoergebnis nach Haushaltsrücklagen (Saldo 0 + Saldo 01)				20 700,00	17 400,00	14 545,26			
Investive Gebarung										
SU 33	Summe Einzahlungen investive Gebarung							0,00	0,00	0,00
SU 34	Summe Auszahlungen investive Gebarung							0,00	0,00	0,00
SA2	Saldo (2) Geldfluss aus der Investiven Gebarung (33 – 34)							0,00	0,00	0,00
SA3	Saldo (3) Nettofinanzierungssaldo (Saldo 1 + Saldo 2)							20 700,00	17 400,00	14 545,26

MVAG				Ergebnisvoranschlag			Finanzierungsvoranschlag		
		EH	FH	VA 2026	VA 2025	RA 2024	VA 2026	VA 2025	RA 2024
Finanzierungstätigkeit									
SU 35	Summe Einzahlungen aus der Finanzierungstätigkeit						0,00	0,00	0,00
1/851100-346000	Rw Ba 08, Tilgung - 32		3614 65	0,00	0,00	0,00	20 400,00	20 100,00	19 216,82
1/851100-346010	RW Ba 08, Tilgung normal - 192		3614 65	0,00	0,00	0,00	12 200,00	12 100,00	11 555,89
SU 36	Summe Auszahlungen aus der Finanzierungstätigkeit						32 600,00	32 200,00	30 772,71
SA4	Saldo (4) Geldfluss aus der Finanzierungstätigkeit (35 – 36)						-32 600,00	-32 200,00	-30 772,71
SA5	Saldo (5) Geldfluss aus der voranschlagswirksamen Gebarung (Saldo 3 + Saldo 4)						-11 900,00	-14 800,00	-16 227,45
852	Betriebe der Müllbeseitigung								
852000	BETRIEBE DER MÜLLBES EITIGUNG								
Operative Gebarung									
2/852000+861000	Transfers von Ländern, Gebührenbremse 2024	2121	3121	0,00	0,00	36 609,00	0,00	0,00	36 609,00
SU 21 / 31	Summe Erträge / Einzahlungen operative Gebarung			0,00	0,00	36 609,00	0,00	0,00	36 609,00
SU 22 / 32	Summe Aufwendungen / Auszahlungen operative Gebarung			0,00	0,00	0,00	0,00	0,00	0,00
SA 0 / SA 1	(0) Nettoergebnis (21 - 22) / (1) Geldfluss operative Gebarung (31 – 32)			0,00	0,00	36 609,00	0,00	0,00	36 609,00
SA01	Saldo (01) Haushaltsrücklagen (230 - 240)			0,00	0,00	0,00	0,00	0,00	0,00
SA00	Saldo (00) Nettoergebnis nach Haushaltsrücklagen (Saldo 0 + Saldo 01)			0,00	0,00	36 609,00			
Investive Gebarung									
SU 33	Summe Einzahlungen investive Gebarung						0,00	0,00	0,00
SU 34	Summe Auszahlungen investive Gebarung						0,00	0,00	0,00
SA2	Saldo (2) Geldfluss aus der Investiven Gebarung (33 – 34)						0,00	0,00	0,00
SA3	Saldo (3) Nettofinanzierungssaldo (Saldo 1 + Saldo 2)						0,00	0,00	36 609,00
Finanzierungstätigkeit									
SU 35	Summe Einzahlungen aus der Finanzierungstätigkeit						0,00	0,00	0,00
SU 36	Summe Auszahlungen aus der Finanzierungstätigkeit						0,00	0,00	0,00
SA4	Saldo (4) Geldfluss aus der Finanzierungstätigkeit (35 – 36)						0,00	0,00	0,00
SA5	Saldo (5) Geldfluss aus der voranschlagswirksamen Gebarung (Saldo 3 + Saldo 4)						0,00	0,00	36 609,00
853	Betriebe für die Errichtung und Verwaltung von Wohn- und Ges								
853000	BETRIEB F.WOHN- UND G ESCHÄFTSGEBÄUDE								
Operative Gebarung									
2/853000+809000	Wohnungsmieten	2116	3116	33 000,00	35 000,00	32 081,01	33 000,00	35 000,00	32 081,01
2/853000+809010	Mieten, Firmen steuerbefreit	2116	3116	9 000,00	8 800,00	6 597,00	9 000,00	8 800,00	6 541,74
2/853000+809020	Miete Firmen, GAIA, Triple, Haarschneider	2116	3116	40 000,00	31 000,00	31 890,00	40 000,00	31 000,00	31 890,00
2/853000+809030	Kaution	2116	3116	0,00	0,00	5 000,00	0,00	0,00	5 000,00

		MVAG		VC QU	Ergebnisvoranschlag			Finanzierungsvoranschlag		
		EH	FH		VA 2026	VA 2025	RA 2024	VA 2026	VA 2025	RA 2024
2/853000+811000	Betriebskostensätze Haarschneider 20%	2115	3115	14	600,00	7 500,00	1 986,96	600,00	7 500,00	1 986,96
2/853000+811020	Betriebskosten GAIA 20%	2115	3115		1 800,00	1 600,00	0,00	1 800,00	1 600,00	0,00
2/853000+811100	Wohnungen Amtshaus, Erhaltungskostenbeitrag	2115	3115	14	2 100,00	2 300,00	2 120,14	2 100,00	2 300,00	2 120,14
2/853000+811200	Erhaltungskosten Triple 20%	2115	3115		500,00	0,00	0,00	500,00	0,00	0,00
SU 21 / 31	Summe Erträge / Einzahlungen operative Gebarung				87 000,00	86 200,00	79 675,11	87 000,00	86 200,00	79 619,85
1/853000-400100	Wohnhaus, Ganglicht	2221	3221	23	100,00	100,00	141,35	100,00	100,00	141,35
1/853000-600000	Energiebezüge	2222	3222		600,00	500,00	426,81	600,00	500,00	360,00
1/853000-614000	Wohnhaus, Instandhaltung	2224	3224	24	3 000,00	3 000,00	11 555,15	3 000,00	3 000,00	11 555,15
1/853000-680000	Planmäßige Abschreibung	2226			6 600,00	7 000,00	7 372,85	0,00	0,00	0,00
1/853000-710000	Öffentliche Abgaben, ohne Gebühren gemäß FAG	2225	3225	24	300,00	300,00	738,70	300,00	300,00	738,70
1/853000-711000	Gebühren für die Benützung von Gemeindeeinrichtungen, Wasser+Kanal+Müll	2225	3225	24	2 700,00	400,00	641,07	2 700,00	400,00	566,07
SU 22 / 32	Summe Aufwendungen / Auszahlungen operative Gebarung				13 300,00	11 300,00	20 875,93	6 700,00	4 300,00	13 361,27
SA 0 / SA 1	(0) Nettoergebnis (21 - 22) / (1) Geldfluss operative Gebarung (31 - 32)				73 700,00	74 900,00	58 799,18	80 300,00	81 900,00	66 258,58
SA01	Saldo (01) Haushaltsrücklagen (230 - 240)				0,00	0,00	0,00	0,00	0,00	0,00
SA00	Saldo (00) Nettoergebnis nach Haushaltsrücklagen (Saldo 0 + Saldo 01)				73 700,00	74 900,00	58 799,18			
Investive Gebarung										
SU 33	Summe Einzahlungen investive Gebarung							0,00	0,00	0,00
SU 34	Summe Auszahlungen investive Gebarung							0,00	0,00	0,00
SA2	Saldo (2) Geldfluss aus der Investiven Gebarung (33 - 34)							0,00	0,00	0,00
SA3	Saldo (3) Nettofinanzierungssaldo (Saldo 1 + Saldo 2)							80 300,00	81 900,00	66 258,58
Finanzierungstätigkeit										
SU 35	Summe Einzahlungen aus der Finanzierungstätigkeit							0,00	0,00	0,00
SU 36	Summe Auszahlungen aus der Finanzierungstätigkeit							0,00	0,00	0,00
SA4	Saldo (4) Geldfluss aus der Finanzierungstätigkeit (35 - 36)							0,00	0,00	0,00
SA5	Saldo (5) Geldfluss aus der voranschlagswirksamen Gebarung (Saldo 3 + Saldo 4)							80 300,00	81 900,00	66 258,58
853100	Dachsanierung Wohnhaus Markt 8									
Operative Gebarung										
2/853100+813000	Erträge aus der Auflösung von Investitionszuschüssen (Kapitaltransfers)	2127			600,00	600,00	634,10	0,00	0,00	0,00
6/853100+899000	Entnahmen aus Verrechnungsrücklagen zwischen operativer Gebarung und Projekten	2116		1	0,00	0,00	67 109,32	0,00	0,00	0,00
SU 21 / 31	Summe Erträge / Einzahlungen operative Gebarung				600,00	600,00	67 743,42	0,00	0,00	0,00

		MVAG VC QU			Ergebnisvoranschlag			Finanzierungsvoranschlag		
		EH	FH		VA 2026	VA 2025	RA 2024	VA 2026	VA 2025	RA 2024
1/853100-680000	Planmäßige Abschreibung	2226			2 600,00	1 800,00	988,14	0,00	0,00	0,00
SU 22 / 32	Summe Aufwendungen / Auszahlungen operative Gebarung				2 600,00	1 800,00	988,14	0,00	0,00	0,00
SA 0 / SA 1	(0) Nettoergebnis (21 - 22) / (1) Geldfluss operative Gebarung (31 - 32)				-2 000,00	-1 200,00	66 755,28	0,00	0,00	0,00
SA01	Saldo (01) Haushaltsrücklagen (230 - 240)				0,00	0,00	0,00	0,00	0,00	0,00
SA00	Saldo (00) Nettoergebnis nach Haushaltsrücklagen (Saldo 0 + Saldo 01)				-2 000,00	-1 200,00	66 755,28			
Investive Gebarung										
6/853100+300000	Kapitaltransfers von Bund, Bundesfonds und Bundeskammern, KIP	3331	1		0,00	0,00	0,00	0,00	0,00	31 705,00
6/853100+301000	Kapitaltransfers von Ländern, Wohnbauförderung Markt 8	3331	1		0,00	0,00	0,00	0,00	28 000,00	0,00
SU 33	Summe Einzahlungen investive Gebarung							0,00	28 000,00	31 705,00
5/853100-010000	Gebäude und Bauten, Rest	3413	1		0,00	0,00	0,00	0,00	28 000,00	98 814,32
SU 34	Summe Auszahlungen investive Gebarung							0,00	28 000,00	98 814,32
SA2	Saldo (2) Geldfluss aus der Investiven Gebarung (33 - 34)							0,00	0,00	-67 109,32
SA3	Saldo (3) Nettofinanzierungssaldo (Saldo 1 + Saldo 2)							0,00	0,00	-67 109,32
Finanzierungstätigkeit										
SU 35	Summe Einzahlungen aus der Finanzierungstätigkeit							0,00	0,00	0,00
SU 36	Summe Auszahlungen aus der Finanzierungstätigkeit							0,00	0,00	0,00
SA4	Saldo (4) Geldfluss aus der Finanzierungstätigkeit (35 - 36)							0,00	0,00	0,00
SA5	Saldo (5) Geldfluss aus der voranschlagswirksamen Gebarung (Saldo 3 + Saldo 4)							0,00	0,00	-67 109,32
859	Sonstige Betriebe mit marktbestimmter Tätigkeit									
859000	Lichtwellenleiter									
Operative Gebarung										
6/859000+801000	Veräußerungen von LWL -Leitungen	2116		1	0,00	0,00	761 447,46	0,00	0,00	0,00
2/859000+813000	Erträge aus der Auflösung von Investitionszuschüssen (Kapitaltransfers)	2127			13 800,00	13 800,00	13 754,56	0,00	0,00	0,00
6/859000+899000	Entnahmen aus Verrechnungsrücklagen zwischen operativer Gebarung und Projekten	2116		1	0,00	74 800,00	0,00	0,00	0,00	0,00
SU 21 / 31	Summe Erträge / Einzahlungen operative Gebarung				13 800,00	88 600,00	775 202,02	0,00	0,00	0,00
1/859000-650001	Zinsen Darl.438, LWL	2241	3241	25	19 500,00	19 500,00	23 678,33	19 500,00	19 500,00	23 678,33
1/859000-680000	Planmäßige Abschreibung	2226			8 600,00	41 300,00	42 114,25	0,00	0,00	0,00
1/859000-683000	Verluste aus dem Abgang von Sachanlagen und immateriellen Vermögenswerten	2226			0,00	0,00	988 760,97	0,00	0,00	0,00
5/859000-799000	Zuweisungen an Verrechnungsrücklagen zwischen operativer Gebarung und Projekten	2225		1	0,00	0,00	873 681,78	0,00	0,00	0,00
SU 22 / 32	Summe Aufwendungen / Auszahlungen operative Gebarung				28 100,00	60 800,00	1 928 235,33	19 500,00	19 500,00	23 678,33

		MVAG		VC QU	Ergebnisvoranschlag			Finanzierungsvoranschlag		
		EH	FH		VA 2026	VA 2025	RA 2024	VA 2026	VA 2025	RA 2024
SA 0 / SA 1	(0) Nettoergebnis (21 - 22) / (1) Geldfluss operative Gebarung (31 – 32)				-14 300,00	27 800,00	-1 153 033,31	-19 500,00	-19 500,00	-23 678,33
SA01	Saldo (01) Haushaltsrücklagen (230 - 240)				0,00	0,00	0,00	0,00	0,00	0,00
SA00	Saldo (00) Nettoergebnis nach Haushaltsrücklagen (Saldo 0 + Saldo 01)				-14 300,00	27 800,00	-1 153 033,31			
Investive Gebarung										
6/859000+301000	Kapitaltransfers von Ländern, Landesfonds und Landeskammern			3331 1 33	0,00	0,00	0,00	0,00	0,00	177 957,50
6/859000+801000	Veräußerungen von LWL -Leitungen			3312 1	0,00	0,00	0,00	0,00	0,00	761 447,46
SU 33	Summe Einzahlungen investive Gebarung							0,00	0,00	939 404,96
5/859000-005000	LWL Verlegung Baukosten			3412 1 40	0,00	0,00	0,00	0,00	74 800,00	565 517,32
SU 34	Summe Auszahlungen investive Gebarung							0,00	74 800,00	565 517,32
SA2	Saldo (2) Geldfluss aus der Investiven Gebarung (33 – 34)							0,00	-74 800,00	373 887,64
SA3	Saldo (3) Nettofinanzierungssaldo (Saldo 1 + Saldo 2)							-19 500,00	-94 300,00	350 209,31
Finanzierungstätigkeit										
SU 35	Summe Einzahlungen aus der Finanzierungstätigkeit							0,00	0,00	0,00
1/859000-346100	Tilgung Dar. 438, LWL wird nicht getilgt, da an Verband verkauft 2024			3614 65	0,00	0,00	0,00	303 800,00	300 000,00	303 833,34
SU 36	Summe Auszahlungen aus der Finanzierungstätigkeit							303 800,00	300 000,00	303 833,34
SA4	Saldo (4) Geldfluss aus der Finanzierungstätigkeit (35 – 36)							-303 800,00	-300 000,00	-303 833,34
SA5	Saldo (5) Geldfluss aus der voranschlagswirksamen Gebarung (Saldo 3 + Saldo 4)							-323 300,00	-394 300,00	46 375,97
87 Wirtschaftliche Unternehmungen										
870 Elektrizitätsversorgung										
870000 Wirtschaftliche Unternehmungen										
Operative Gebarung										
2/870000+813000	Erträge aus der Auflösung von Investitionszuschüssen (Kapitaltransfers)			2127	500,00	500,00	496,60	0,00	0,00	0,00
SU 21 / 31	Summe Erträge / Einzahlungen operative Gebarung				500,00	500,00	496,60	0,00	0,00	0,00
1/870000-640000	PV Anlagen, Rechts- und Beratungsaufwand			2222 3222	3 300,00	0,00	0,00	3 300,00	0,00	0,00
1/870000-680000	PV Anlagen, Planmäßige Abschreibung			2226	2 100,00	2 300,00	2 300,19	0,00	0,00	0,00
1/870000-710000	PV Anlagen, Öffentliche Abgaben, ohne Gebühren gemäß FAG			2225 3225 24	10 000,00	10 000,00	20 519,58	10 000,00	10 000,00	20 519,58
SU 22 / 32	Summe Aufwendungen / Auszahlungen operative Gebarung				15 400,00	12 300,00	22 819,77	13 300,00	10 000,00	20 519,58
SA 0 / SA 1	(0) Nettoergebnis (21 - 22) / (1) Geldfluss operative Gebarung (31 – 32)				-14 900,00	-11 800,00	-22 323,17	-13 300,00	-10 000,00	-20 519,58
SA01	Saldo (01) Haushaltsrücklagen (230 - 240)				0,00	0,00	0,00	0,00	0,00	0,00
SA00	Saldo (00) Nettoergebnis nach Haushaltsrücklagen (Saldo 0 + Saldo 01)				-14 900,00	-11 800,00	-22 323,17			
Investive Gebarung										
SU 33	Summe Einzahlungen investive Gebarung							0,00	0,00	0,00

		MVAG		VC QU	Ergebnisvoranschlag			Finanzierungsvoranschlag		
		EH	FH		VA 2026	VA 2025	RA 2024	VA 2026	VA 2025	RA 2024
SU 34	Summe Auszahlungen investive Gebarung							0,00	0,00	0,00
SA2	Saldo (2) Geldfluss aus der Investiven Gebarung (33 – 34)							0,00	0,00	0,00
SA3	Saldo (3) Nettofinanzierungssaldo (Saldo 1 + Saldo 2)							-13 300,00	-10 000,00	-20 519,58
Finanzierungstätigkeit										
SU 35	Summe Einzahlungen aus der Finanzierungstätigkeit							0,00	0,00	0,00
SU 36	Summe Auszahlungen aus der Finanzierungstätigkeit							0,00	0,00	0,00
SA4	Saldo (4) Geldfluss aus der Finanzierungstätigkeit (35 – 36)							0,00	0,00	0,00
SA5	Saldo (5) Geldfluss aus der voranschlagswirksamen Gebarung (Saldo 3 + Saldo 4)							-13 300,00	-10 000,00	-20 519,58
89	Wirtschaftliche Unternehmungen (Fortsetzung)									
894	Stadthallen, Kongresshäuser									
894000	STADTHALLE,KONGRESSH AEUSER									
Operative Gebarung										
2/894000+816000	Kostenbeiträge (Kostenersätze) für sonstige Leistungen	2114	3114		1 000,00	3 000,00	325,00	1 000,00	3 000,00	325,00
2/894000+861000	Transfers von Ländern, Landesfonds und Landeskammern	2121	3121		11 200,00	9 000,00	9 245,78	11 200,00	9 000,00	9 245,78
6/894000+871000	Kapitaltransfers aus Gemeinde-Bedarfszuweisungsmittel	2121	3121	1 33	0,00	0,00	5 000,00	0,00	0,00	5 000,00
SU 21 / 31	Summe Erträge / Einzahlungen operative Gebarung				12 200,00	12 000,00	14 570,78	12 200,00	12 000,00	14 570,78
1/894000-650000	Zinsen Darl 337, Schulzubau Veranstaltungsräume	2241	3241	25	14 900,00	15 500,00	12 378,25	14 900,00	15 500,00	12 378,25
1/894000-680000	Planmäßige Abschreibung	2226			12 300,00	2 200,00	6 143,96	0,00	0,00	0,00
SU 22 / 32	Summe Aufwendungen / Auszahlungen operative Gebarung				27 200,00	17 700,00	18 522,21	14 900,00	15 500,00	12 378,25
SA 0 / SA 1	(0) Nettoergebnis (21 - 22) / (1) Geldfluss operative Gebarung (31 – 32)				-15 000,00	-5 700,00	-3 951,43	-2 700,00	-3 500,00	2 192,53
SA01	Saldo (01) Haushaltsrücklagen (230 - 240)				0,00	0,00	0,00	0,00	0,00	0,00
SA00	Saldo (00) Nettoergebnis nach Haushaltsrücklagen (Saldo 0 + Saldo 01)				-15 000,00	-5 700,00	-3 951,43			
Investive Gebarung										
SU 33	Summe Einzahlungen investive Gebarung							0,00	0,00	0,00
5/894000-010000	Gebäude und Bauten	3413	1 40		0,00	0,00	0,00	0,00	0,00	482 084,25
5/894000-042000	Amts-, Betriebs- und Geschäftsausstattung	3415	1 41		0,00	0,00	0,00	0,00	0,00	117 905,13
SU 34	Summe Auszahlungen investive Gebarung							0,00	0,00	599 989,38
SA2	Saldo (2) Geldfluss aus der Investiven Gebarung (33 – 34)							0,00	0,00	-599 989,38
SA3	Saldo (3) Nettofinanzierungssaldo (Saldo 1 + Saldo 2)							-2 700,00	-3 500,00	-597 796,85
Finanzierungstätigkeit										
SU 35	Summe Einzahlungen aus der Finanzierungstätigkeit							0,00	0,00	0,00

		MVAG		VC QU	Ergebnisvoranschlag			Finanzierungsvoranschlag		
		EH	FH		VA 2026	VA 2025	RA 2024	VA 2026	VA 2025	RA 2024
1/894000-346000	Tilgung Darl 337, Schulzubau Veranstaltungsräume		3614	65	0,00	0,00	0,00	16 000,00	16 000,00	16 010,00
SU 36	Summe Auszahlungen aus der Finanzierungstätigkeit							16 000,00	16 000,00	16 010,00
SA4	Saldo (4) Geldfluss aus der Finanzierungstätigkeit (35 – 36)							-16 000,00	-16 000,00	-16 010,00
SA5	Saldo (5) Geldfluss aus der voranschlagswirksamen Gebarung (Saldo 3 + Saldo 4)							-18 700,00	-19 500,00	-613 806,85

		MVAG			VC QU	Ergebnisvoranschlag			Finanzierungsvoranschlag		
		EH	FH		VA 2026	VA 2025	RA 2024	VA 2026	VA 2025	RA 2024	
9 Finanzwirtschaft											
90	Gesonderte Verwaltung										
900	Gesonderte Verwaltung										
900000	Ansatz 900000										
Operative Gebarung											
2/900000+868000	Nicht behobener Jagdpachtschil	2124	3124	16	500,00	500,00	491,02	500,00	500,00	491,02	
SU 21 / 31	Summe Erträge / Einzahlungen operative Gebarung				500,00	500,00	491,02	500,00	500,00	491,02	
SU 22 / 32	Summe Aufwendungen / Auszahlungen operative Gebarung				0,00	0,00	0,00	0,00	0,00	0,00	
SA 0 / SA 1	(0) Nettoergebnis (21 - 22) / (1) Geldfluss operative Gebarung (31 – 32)				500,00	500,00	491,02	500,00	500,00	491,02	
SA01	Saldo (01) Haushaltsrücklagen (230 - 240)				0,00	0,00	0,00	0,00	0,00	0,00	
SA00	Saldo (00) Nettoergebnis nach Haushaltsrücklagen (Saldo 0 + Saldo 01)				500,00	500,00	491,02				
Investive Gebarung											
SU 33	Summe Einzahlungen investive Gebarung							0,00	0,00	0,00	
SU 34	Summe Auszahlungen investive Gebarung							0,00	0,00	0,00	
SA2	Saldo (2) Geldfluss aus der Investiven Gebarung (33 – 34)							0,00	0,00	0,00	
SA3	Saldo (3) Nettofinanzierungssaldo (Saldo 1 + Saldo 2)							500,00	500,00	491,02	
Finanzierungstätigkeit											
SU 35	Summe Einzahlungen aus der Finanzierungstätigkeit							0,00	0,00	0,00	
SU 36	Summe Auszahlungen aus der Finanzierungstätigkeit							0,00	0,00	0,00	
SA4	Saldo (4) Geldfluss aus der Finanzierungstätigkeit (35 – 36)							0,00	0,00	0,00	
SA5	Saldo (5) Geldfluss aus der voranschlagswirksamen Gebarung (Saldo 3 + Saldo 4)							500,00	500,00	491,02	
91	Kapitalvermögen und Stiftungen ohne eigene Rechtspersönlichkeit										
910	Geldverkehr										
910000	Kapitalvermögen und Stiftungen										
Operative Gebarung											
2/910000+823000	Zinsen der Giro- und Spargirok	2131	3131	14	1 000,00	500,00	1 246,13	1 000,00	500,00	1 246,13	
SU 21 / 31	Summe Erträge / Einzahlungen operative Gebarung				1 000,00	500,00	1 246,13	1 000,00	500,00	1 246,13	
1/910000-650000	Sollzinsen	2241	3241	25	2 500,00	3 000,00	7 702,37	2 500,00	3 000,00	7 702,37	
1/910000-659000	Geldverkehrsspesen	2244	3244	24	1 000,00	900,00	1 459,22	1 000,00	900,00	1 459,29	
1/910000-710000	Kapitalertragssteuer	2225	3225	24	100,00	100,00	311,54	100,00	100,00	311,54	
SU 22 / 32	Summe Aufwendungen / Auszahlungen operative Gebarung				3 600,00	4 000,00	9 473,13	3 600,00	4 000,00	9 473,20	
SA 0 / SA 1	(0) Nettoergebnis (21 - 22) / (1) Geldfluss operative Gebarung (31 – 32)				-2 600,00	-3 500,00	-8 227,00	-2 600,00	-3 500,00	-8 227,07	
SA01	Saldo (01) Haushaltsrücklagen (230 - 240)				0,00	0,00	0,00	0,00	0,00	0,00	
SA00	Saldo (00) Nettoergebnis nach Haushaltsrücklagen (Saldo 0 + Saldo 01)				-2 600,00	-3 500,00	-8 227,00				

		MVAG	VC QU	Ergebnisvoranschlag			Finanzierungsvoranschlag		
		EH	FH	VA 2026	VA 2025	RA 2024	VA 2026	VA 2025	RA 2024
Investive Gebarung									
SU 33	Summe Einzahlungen investive Gebarung						0,00	0,00	0,00
SU 34	Summe Auszahlungen investive Gebarung						0,00	0,00	0,00
SA2	Saldo (2) Geldfluss aus der Investiven Gebarung (33 – 34)						0,00	0,00	0,00
SA3	Saldo (3) Nettofinanzierungssaldo (Saldo 1 + Saldo 2)						-2 600,00	-3 500,00	-8 227,07
Finanzierungstätigkeit									
SU 35	Summe Einzahlungen aus der Finanzierungstätigkeit						0,00	0,00	0,00
SU 36	Summe Auszahlungen aus der Finanzierungstätigkeit						0,00	0,00	0,00
SA4	Saldo (4) Geldfluss aus der Finanzierungstätigkeit (35 – 36)						0,00	0,00	0,00
SA5	Saldo (5) Geldfluss aus der voranschlagswirksamen Gebarung (Saldo 3 + Saldo 4)						-2 600,00	-3 500,00	-8 227,07
912	Rücklagen (soweit nicht aufteilbar)								
912000	RUECKLAGEN(NICHT AUF TEILBARE)								
Operative Gebarung									
SU 21 / 31	Summe Erträge / Einzahlungen operative Gebarung			0,00	0,00	0,00	0,00	0,00	0,00
SU 22 / 32	Summe Aufwendungen / Auszahlungen operative Gebarung			0,00	0,00	0,00	0,00	0,00	0,00
SA 0 / SA 1	(0) Nettoergebnis (21 - 22) / (1) Geldfluss operative Gebarung (31 – 32)			0,00	0,00	0,00	0,00	0,00	0,00
2/912000+894001	Entnahmen von zweckgebundenen Haushaltsrücklagen 2301			0,00	0,00	66 273,56	0,00	0,00	0,00
2/912000+894002	Entnahmen von zweckgebundenen Haushaltsrücklagen WVA 2301 1			0,00	0,00	85 066,72	0,00	0,00	0,00
2/912000+894003	Entnahmen von zweckgebundenen Haushaltsrücklagen Abfertigung 2301			0,00	0,00	9 417,89	0,00	0,00	0,00
2/912000+895009	Entnahmen von allgemeinen Haushaltsrücklagen 2301			0,00	0,00	101 827,18	0,00	0,00	0,00
1/912000-794001	Zuweisung an zweckgebundene Haushaltsrücklagen 2401			52 000,00	2 000,00	29 929,15	0,00	0,00	0,00
SA01	Saldo (01) Haushaltsrücklagen (230 - 240)			-52 000,00	-2 000,00	232 656,20	0,00	0,00	0,00
SA00	Saldo (00) Nettoergebnis nach Haushaltsrücklagen (Saldo 0 + Saldo 01)			-52 000,00	-2 000,00	232 656,20			
Investive Gebarung									
SU 33	Summe Einzahlungen investive Gebarung						0,00	0,00	0,00
SU 34	Summe Auszahlungen investive Gebarung						0,00	0,00	0,00
SA2	Saldo (2) Geldfluss aus der Investiven Gebarung (33 – 34)						0,00	0,00	0,00
SA3	Saldo (3) Nettofinanzierungssaldo (Saldo 1 + Saldo 2)						0,00	0,00	0,00
Finanzierungstätigkeit									
SU 35	Summe Einzahlungen aus der Finanzierungstätigkeit						0,00	0,00	0,00
SU 36	Summe Auszahlungen aus der Finanzierungstätigkeit						0,00	0,00	0,00
SA4	Saldo (4) Geldfluss aus der Finanzierungstätigkeit (35 – 36)						0,00	0,00	0,00

		MVAG VC QU			Ergebnisvoranschlag			Finanzierungsvoranschlag		
		EH	FH		VA 2026	VA 2025	RA 2024	VA 2026	VA 2025	RA 2024
SA5	Saldo (5) Geldfluss aus der voranschlagswirksamen Gebarung (Saldo 3 + Saldo 4)							0,00	0,00	0,00
914	Beteiligungen									
914000	Beteiligungen									
Operative Gebarung										
2/914000+865000	Transfers von Beteiligungen Rückzahlung Gesellschaftszuschuss	2122	3122		579 000,00	0,00	0,00	579 000,00	0,00	0,00
SU 21 / 31	Summe Erträge / Einzahlungen operative Gebarung				579 000,00	0,00	0,00	579 000,00	0,00	0,00
1/914000-650000	Wirtschaftspark Kematen/Ybbs,Z	2241	3241	25	0,00	0,00	80,79	0,00	0,00	80,79
1/914000-781000	Transfers an Beteiligungen der Gemeinde WRA	2232	3232	27	10 700,00	10 700,00	14 255,52	10 700,00	10 700,00	14 255,52
SU 22 / 32	Summe Aufwendungen / Auszahlungen operative Gebarung				10 700,00	10 700,00	14 336,31	10 700,00	10 700,00	14 336,31
SA 0 / SA 1	(0) Nettoergebnis (21 - 22) / (1) Geldfluss operative Gebarung (31 – 32)				568 300,00	-10 700,00	-14 336,31	568 300,00	-10 700,00	-14 336,31
SA01	Saldo (01) Haushaltsrücklagen (230 - 240)				0,00	0,00	0,00	0,00	0,00	0,00
SA00	Saldo (00) Nettoergebnis nach Haushaltsrücklagen (Saldo 0 + Saldo 01)				568 300,00	-10 700,00	-14 336,31			
Investive Gebarung										
SU 33	Summe Einzahlungen investive Gebarung							0,00	0,00	0,00
SU 34	Summe Auszahlungen investive Gebarung							0,00	0,00	0,00
SA2	Saldo (2) Geldfluss aus der Investiven Gebarung (33 – 34)							0,00	0,00	0,00
SA3	Saldo (3) Nettofinanzierungssaldo (Saldo 1 + Saldo 2)							568 300,00	-10 700,00	-14 336,31
Finanzierungstätigkeit										
SU 35	Summe Einzahlungen aus der Finanzierungstätigkeit							0,00	0,00	0,00
1/914000-344000	Wirtschaftspark, Tilgung Darle		3611	64	0,00	0,00	0,00	0,00	0,00	5 152,39
SU 36	Summe Auszahlungen aus der Finanzierungstätigkeit							0,00	0,00	5 152,39
SA4	Saldo (4) Geldfluss aus der Finanzierungstätigkeit (35 – 36)							0,00	0,00	-5 152,39
SA5	Saldo (5) Geldfluss aus der voranschlagswirksamen Gebarung (Saldo 3 + Saldo 4)							568 300,00	-10 700,00	-19 488,70
92	Öffentliche Abgaben									
920	Ausschließliche Gemeindeabgaben									
920000	Öffentliche Abgaben									
Operative Gebarung										
2/920000+830000	Grundsteuer A (land- und forstwirtschaftliche Betriebe)	2111	3111	10	12 000,00	11 500,00	11 540,29	12 000,00	11 500,00	11 484,65
2/920000+831000	Grundsteuer B (von den Grundstücken)	2111	3111	10	152 500,00	147 200,00	147 003,52	152 500,00	147 200,00	145 769,73
2/920000+833100	Kommunalsteuer	2111	3111	10	700 000,00	670 000,00	664 249,78	700 000,00	670 000,00	664 380,01
2/920000+838000	Hundeabgabe	2111	3111	10	3 900,00	3 900,00	3 916,56	3 900,00	3 900,00	3 886,56
2/920000+841000	Gebrauchsabgabe	2111	3111	10	22 000,00	20 000,00	19 398,40	22 000,00	20 000,00	19 398,40
2/920000+849000	Nebengebühren	2111	3111	10	100,00	0,00	9,00	100,00	0,00	65,16

		MVAG VC QU			Ergebnisvoranschlag			Finanzierungsvoranschlag		
		EH	FH		VA 2026	VA 2025	RA 2024	VA 2026	VA 2025	RA 2024
2/920000+850000	Aufschließungsbeiträge (Gem.)	2111	3111	10	125 000,00	112 500,00	80 915,68	125 000,00	112 500,00	0,00
2/920000+856000	Verwaltungsabgaben	2111	3111	10	6 000,00	7 000,00	5 200,23	6 000,00	7 000,00	4 813,43
2/920000+857000	Kommissionsgebühren	2111	3111	10	600,00	600,00	0,00	600,00	600,00	0,00
SU 21 / 31	Summe Erträge / Einzahlungen operative Gebarung				1 022 100,00	972 700,00	932 233,46	1 022 100,00	972 700,00	849 797,94
1/920000-752000	Kosten d. Abgabeneinhebung	2231	3231	26	25 800,00	25 000,00	25 395,46	25 800,00	25 000,00	25 395,46
SU 22 / 32	Summe Aufwendungen / Auszahlungen operative Gebarung				25 800,00	25 000,00	25 395,46	25 800,00	25 000,00	25 395,46
SA 0 / SA 1	(0) Nettoergebnis (21 - 22) / (1) Geldfluss operative Gebarung (31 - 32)				996 300,00	947 700,00	906 838,00	996 300,00	947 700,00	824 402,48
SA01	Saldo (01) Haushaltsrücklagen (230 - 240)				0,00	0,00	0,00	0,00	0,00	0,00
SA00	Saldo (00) Nettoergebnis nach Haushaltsrücklagen (Saldo 0 + Saldo 01)				996 300,00	947 700,00	906 838,00			
Investive Gebarung										
SU 33	Summe Einzahlungen investive Gebarung							0,00	0,00	0,00
SU 34	Summe Auszahlungen investive Gebarung							0,00	0,00	0,00
SA2	Saldo (2) Geldfluss aus der Investiven Gebarung (33 - 34)							0,00	0,00	0,00
SA3	Saldo (3) Nettofinanzierungssaldo (Saldo 1 + Saldo 2)							996 300,00	947 700,00	824 402,48
Finanzierungstätigkeit										
SU 35	Summe Einzahlungen aus der Finanzierungstätigkeit							0,00	0,00	0,00
SU 36	Summe Auszahlungen aus der Finanzierungstätigkeit							0,00	0,00	0,00
SA4	Saldo (4) Geldfluss aus der Finanzierungstätigkeit (35 - 36)							0,00	0,00	0,00
SA5	Saldo (5) Geldfluss aus der voranschlagswirksamen Gebarung (Saldo 3 + Saldo 4)							996 300,00	947 700,00	824 402,48
921	Zwischen Ländern und Gemeinden geteilte Abgaben									
921000	ZW. LAND U. GEMEINDE N AUFGETEILTE ABG.									
Operative Gebarung										
2/921000+834000	Nächtigungstaxe	2111	3111	10	10 300,00	9 800,00	3 712,07	10 300,00	9 800,00	3 712,07
2/921000+861000	Ersatzzahlung Tourismusbabgaben	2121	3121	15	10 000,00	11 000,00	11 599,40	10 000,00	11 000,00	11 599,40
SU 21 / 31	Summe Erträge / Einzahlungen operative Gebarung				20 300,00	20 800,00	15 311,47	20 300,00	20 800,00	15 311,47
SU 22 / 32	Summe Aufwendungen / Auszahlungen operative Gebarung				0,00	0,00	0,00	0,00	0,00	0,00
SA 0 / SA 1	(0) Nettoergebnis (21 - 22) / (1) Geldfluss operative Gebarung (31 - 32)				20 300,00	20 800,00	15 311,47	20 300,00	20 800,00	15 311,47
SA01	Saldo (01) Haushaltsrücklagen (230 - 240)				0,00	0,00	0,00	0,00	0,00	0,00
SA00	Saldo (00) Nettoergebnis nach Haushaltsrücklagen (Saldo 0 + Saldo 01)				20 300,00	20 800,00	15 311,47			
Investive Gebarung										
SU 33	Summe Einzahlungen investive Gebarung							0,00	0,00	0,00
SU 34	Summe Auszahlungen investive Gebarung							0,00	0,00	0,00
SA2	Saldo (2) Geldfluss aus der Investiven Gebarung (33 - 34)							0,00	0,00	0,00
SA3	Saldo (3) Nettofinanzierungssaldo (Saldo 1 + Saldo 2)							20 300,00	20 800,00	15 311,47
Finanzierungstätigkeit										
SU 35	Summe Einzahlungen aus der Finanzierungstätigkeit							0,00	0,00	0,00
SU 36	Summe Auszahlungen aus der Finanzierungstätigkeit							0,00	0,00	0,00

		MVAG VC QU			Ergebnisvoranschlag			Finanzierungsvoranschlag		
		EH	FH		VA 2026	VA 2025	RA 2024	VA 2026	VA 2025	RA 2024
SA4	Saldo (4) Geldfluss aus der Finanzierungstätigkeit (35 – 36)							0,00	0,00	0,00
SA5	Saldo (5) Geldfluss aus der voranschlagswirksamen Gebarung (Saldo 3 + Saldo 4)							20 300,00	20 800,00	15 311,47
925	Ertragsanteile an gemeinschaftlichen Bundesabgaben									
925000	ERTRAGSANTEILE AN GE MEINSCH. BUNDESABG.									
Operative Gebarung										
2/925000+859400	Ertragsanteile Einwohner+Kest	2112	3112	11	2 370 000,00	2 267 000,00	2 256 635,07	2 370 000,00	2 267 000,00	2 256 635,07
SU 21 / 31	Summe Erträge / Einzahlungen operative Gebarung				2 370 000,00	2 267 000,00	2 256 635,07	2 370 000,00	2 267 000,00	2 256 635,07
SU 22 / 32	Summe Aufwendungen / Auszahlungen operative Gebarung				0,00	0,00	0,00	0,00	0,00	0,00
SA 0 / SA 1	(0) Nettoergebnis (21 - 22) / (1) Geldfluss operative Gebarung (31 – 32)				2 370 000,00	2 267 000,00	2 256 635,07	2 370 000,00	2 267 000,00	2 256 635,07
SA01	Saldo (01) Haushaltsrücklagen (230 - 240)				0,00	0,00	0,00	0,00	0,00	0,00
SA00	Saldo (00) Nettoergebnis nach Haushaltsrücklagen (Saldo 0 + Saldo 01)				2 370 000,00	2 267 000,00	2 256 635,07			
Investive Gebarung										
SU 33	Summe Einzahlungen investive Gebarung							0,00	0,00	0,00
SU 34	Summe Auszahlungen investive Gebarung							0,00	0,00	0,00
SA2	Saldo (2) Geldfluss aus der Investiven Gebarung (33 – 34)							0,00	0,00	0,00
SA3	Saldo (3) Nettofinanzierungssaldo (Saldo 1 + Saldo 2)							2 370 000,00	2 267 000,00	2 256 635,07
Finanzierungstätigkeit										
SU 35	Summe Einzahlungen aus der Finanzierungstätigkeit							0,00	0,00	0,00
SU 36	Summe Auszahlungen aus der Finanzierungstätigkeit							0,00	0,00	0,00
SA4	Saldo (4) Geldfluss aus der Finanzierungstätigkeit (35 – 36)							0,00	0,00	0,00
SA5	Saldo (5) Geldfluss aus der voranschlagswirksamen Gebarung (Saldo 3 + Saldo 4)							2 370 000,00	2 267 000,00	2 256 635,07
94	Finanzzuweisungen und Zuschüsse									
940	Bedarfszuweisungen									
940000	Finanzzuweisungen und Zuschüsse									
Operative Gebarung										
2/940000+861000	BZ1 + Garantiebtrag	2121	3121	15	47 200,00	66 400,00	6 302,45	47 200,00	66 400,00	6 302,45
2/940000+861010	Bedarfszuweisung I (Finanzkraft)	2121	3121	15	0,00	0,00	61 512,02	0,00	0,00	61 512,02
SU 21 / 31	Summe Erträge / Einzahlungen operative Gebarung				47 200,00	66 400,00	67 814,47	47 200,00	66 400,00	67 814,47
SU 22 / 32	Summe Aufwendungen / Auszahlungen operative Gebarung				0,00	0,00	0,00	0,00	0,00	0,00
SA 0 / SA 1	(0) Nettoergebnis (21 - 22) / (1) Geldfluss operative Gebarung (31 – 32)				47 200,00	66 400,00	67 814,47	47 200,00	66 400,00	67 814,47
SA01	Saldo (01) Haushaltsrücklagen (230 - 240)				0,00	0,00	0,00	0,00	0,00	0,00
SA00	Saldo (00) Nettoergebnis nach Haushaltsrücklagen (Saldo 0 + Saldo 01)				47 200,00	66 400,00	67 814,47			
Investive Gebarung										
SU 33	Summe Einzahlungen investive Gebarung							0,00	0,00	0,00
SU 34	Summe Auszahlungen investive Gebarung							0,00	0,00	0,00

		MVAG VC QU			Ergebnisvoranschlag			Finanzierungsvoranschlag		
		EH	FH		VA 2026	VA 2025	RA 2024	VA 2026	VA 2025	RA 2024
SA2	Saldo (2) Geldfluss aus der Investiven Gebarung (33 – 34)							0,00	0,00	0,00
SA3	Saldo (3) Nettofinanzierungssaldo (Saldo 1 + Saldo 2)							47 200,00	66 400,00	67 814,47
Finanzierungstätigkeit										
SU 35	Summe Einzahlungen aus der Finanzierungstätigkeit							0,00	0,00	0,00
SU 36	Summe Auszahlungen aus der Finanzierungstätigkeit							0,00	0,00	0,00
SA4	Saldo (4) Geldfluss aus der Finanzierungstätigkeit (35 – 36)							0,00	0,00	0,00
SA5	Saldo (5) Geldfluss aus der voranschlagswirksamen Gebarung (Saldo 3 + Saldo 4)							47 200,00	66 400,00	67 814,47
941	Sonstige Finanzzuweisungen nach dem FAG									
941000	SONST. FINANZZUW. NA CH FAG									
Operative Gebarung										
2/941000+860000	Finanzzuweisung des Bundes Strukturhilfe §25	2121	3121	15	20 100,00	20 300,00	20 168,00	20 100,00	20 300,00	20 168,00
2/941000+860100	Transfers von Bund, Stärkung Liquidität § 28	2121	3121		0,00	60 600,00	0,00	0,00	60 600,00	0,00
SU 21 / 31	Summe Erträge / Einzahlungen operative Gebarung				20 100,00	80 900,00	20 168,00	20 100,00	80 900,00	20 168,00
SU 22 / 32	Summe Aufwendungen / Auszahlungen operative Gebarung				0,00	0,00	0,00	0,00	0,00	0,00
SA 0 / SA 1	(0) Nettoergebnis (21 - 22) / (1) Geldfluss operative Gebarung (31 – 32)				20 100,00	80 900,00	20 168,00	20 100,00	80 900,00	20 168,00
SA01	Saldo (01) Haushaltsrücklagen (230 - 240)				0,00	0,00	0,00	0,00	0,00	0,00
SA00	Saldo (00) Nettoergebnis nach Haushaltsrücklagen (Saldo 0 + Saldo 01)				20 100,00	80 900,00	20 168,00			
Investive Gebarung										
SU 33	Summe Einzahlungen investive Gebarung							0,00	0,00	0,00
SU 34	Summe Auszahlungen investive Gebarung							0,00	0,00	0,00
SA2	Saldo (2) Geldfluss aus der Investiven Gebarung (33 – 34)							0,00	0,00	0,00
SA3	Saldo (3) Nettofinanzierungssaldo (Saldo 1 + Saldo 2)							20 100,00	80 900,00	20 168,00
Finanzierungstätigkeit										
SU 35	Summe Einzahlungen aus der Finanzierungstätigkeit							0,00	0,00	0,00
SU 36	Summe Auszahlungen aus der Finanzierungstätigkeit							0,00	0,00	0,00
SA4	Saldo (4) Geldfluss aus der Finanzierungstätigkeit (35 – 36)							0,00	0,00	0,00
SA5	Saldo (5) Geldfluss aus der voranschlagswirksamen Gebarung (Saldo 3 + Saldo 4)							20 100,00	80 900,00	20 168,00
945	Sonstige Zuschüsse des Bundes									
945000	SONST. ZUSCHUESSE DE S BUNDES									
Operative Gebarung										
2/945000+860000	Transfers von Bund, Zweckzuschuss Digitaler Wandel	2121	3121		0,00	11 100,00	0,00	0,00	11 100,00	0,00
SU 21 / 31	Summe Erträge / Einzahlungen operative Gebarung				0,00	11 100,00	0,00	0,00	11 100,00	0,00
SU 22 / 32	Summe Aufwendungen / Auszahlungen operative Gebarung				0,00	0,00	0,00	0,00	0,00	0,00

		MVAG	VC QU	Ergebnisvoranschlag			Finanzierungsvoranschlag		
		EH	FH	VA 2026	VA 2025	RA 2024	VA 2026	VA 2025	RA 2024
SA 0 / SA 1	(0) Nettoergebnis (21 - 22) / (1) Geldfluss operative Gebarung (31 – 32)			0,00	11 100,00	0,00	0,00	11 100,00	0,00
SA01	Saldo (01) Haushaltsrücklagen (230 - 240)			0,00	0,00	0,00	0,00	0,00	0,00
SA00	Saldo (00) Nettoergebnis nach Haushaltsrücklagen (Saldo 0 + Saldo 01)			0,00	11 100,00	0,00			
Investive Gebarung									
SU 33	Summe Einzahlungen investive Gebarung						0,00	0,00	0,00
SU 34	Summe Auszahlungen investive Gebarung						0,00	0,00	0,00
SA2	Saldo (2) Geldfluss aus der Investiven Gebarung (33 – 34)						0,00	0,00	0,00
SA3	Saldo (3) Nettofinanzierungssaldo (Saldo 1 + Saldo 2)						0,00	11 100,00	0,00
Finanzierungstätigkeit									
SU 35	Summe Einzahlungen aus der Finanzierungstätigkeit						0,00	0,00	0,00
SU 36	Summe Auszahlungen aus der Finanzierungstätigkeit						0,00	0,00	0,00
SA4	Saldo (4) Geldfluss aus der Finanzierungstätigkeit (35 – 36)						0,00	0,00	0,00
SA5	Saldo (5) Geldfluss aus der voranschlagswirksamen Gebarung (Saldo 3 + Saldo 4)						0,00	11 100,00	0,00
946	Zuschüsse nach landesgesetzlichen Bestimmungen								
946000	ZUSCHUESSE N. LANDES GES. BESTIMMUNGEN								
Operative Gebarung									
2/946000+861000	Transfers von Ländern NÖ Gemeinde Unterstützungsgesetz GUG	2121	3121	0,00	0,00	21 939,61	0,00	0,00	21 939,61
SU 21 / 31	Summe Erträge / Einzahlungen operative Gebarung			0,00	0,00	21 939,61	0,00	0,00	21 939,61
SU 22 / 32	Summe Aufwendungen / Auszahlungen operative Gebarung			0,00	0,00	0,00	0,00	0,00	0,00
SA 0 / SA 1	(0) Nettoergebnis (21 - 22) / (1) Geldfluss operative Gebarung (31 – 32)			0,00	0,00	21 939,61	0,00	0,00	21 939,61
SA01	Saldo (01) Haushaltsrücklagen (230 - 240)			0,00	0,00	0,00	0,00	0,00	0,00
SA00	Saldo (00) Nettoergebnis nach Haushaltsrücklagen (Saldo 0 + Saldo 01)			0,00	0,00	21 939,61			
Investive Gebarung									
SU 33	Summe Einzahlungen investive Gebarung						0,00	0,00	0,00
SU 34	Summe Auszahlungen investive Gebarung						0,00	0,00	0,00
SA2	Saldo (2) Geldfluss aus der Investiven Gebarung (33 – 34)						0,00	0,00	0,00
SA3	Saldo (3) Nettofinanzierungssaldo (Saldo 1 + Saldo 2)						0,00	0,00	21 939,61
Finanzierungstätigkeit									
SU 35	Summe Einzahlungen aus der Finanzierungstätigkeit						0,00	0,00	0,00
SU 36	Summe Auszahlungen aus der Finanzierungstätigkeit						0,00	0,00	0,00
SA4	Saldo (4) Geldfluss aus der Finanzierungstätigkeit (35 – 36)						0,00	0,00	0,00
SA5	Saldo (5) Geldfluss aus der voranschlagswirksamen Gebarung (Saldo 3 + Saldo 4)						0,00	0,00	21 939,61

		MVAG	VC QU	Ergebnisvoranschlag			Finanzierungsvoranschlag			
		EH	FH	VA 2026	VA 2025	RA 2024	VA 2026	VA 2025	RA 2024	
96	Haftungen (soweit nicht aufteilbar)									
961	Provisionen und Rückerstattungen									
961000	PROVISIONEN U. RUECK ERSTATTUNGEN									
Operative Gebarung										
2/961000+828000	Rückersätze von Aufwendungen	2116	3116	18	20 000,00	20 000,00	38 101,25	20 000,00	20 000,00	38 101,25
SU 21 / 31	Summe Erträge / Einzahlungen operative Gebarung				20 000,00	20 000,00	38 101,25	20 000,00	20 000,00	38 101,25
SU 22 / 32	Summe Aufwendungen / Auszahlungen operative Gebarung				0,00	0,00	0,00	0,00	0,00	0,00
SA 0 / SA 1	(0) Nettoergebnis (21 - 22) / (1) Geldfluss operative Gebarung (31 – 32)				20 000,00	20 000,00	38 101,25	20 000,00	20 000,00	38 101,25
SA01	Saldo (01) Haushaltsrücklagen (230 - 240)				0,00	0,00	0,00	0,00	0,00	0,00
SA00	Saldo (00) Nettoergebnis nach Haushaltsrücklagen (Saldo 0 + Saldo 01)				20 000,00	20 000,00	38 101,25			
Investive Gebarung										
SU 33	Summe Einzahlungen investive Gebarung							0,00	0,00	0,00
SU 34	Summe Auszahlungen investive Gebarung							0,00	0,00	0,00
SA2	Saldo (2) Geldfluss aus der Investiven Gebarung (33 – 34)							0,00	0,00	0,00
SA3	Saldo (3) Nettofinanzierungssaldo (Saldo 1 + Saldo 2)							20 000,00	20 000,00	38 101,25
Finanzierungstätigkeit										
SU 35	Summe Einzahlungen aus der Finanzierungstätigkeit							0,00	0,00	0,00
SU 36	Summe Auszahlungen aus der Finanzierungstätigkeit							0,00	0,00	0,00
SA4	Saldo (4) Geldfluss aus der Finanzierungstätigkeit (35 – 36)							0,00	0,00	0,00
SA5	Saldo (5) Geldfluss aus der voranschlagswirksamen Gebarung (Saldo 3 + Saldo 4)							20 000,00	20 000,00	38 101,25
98	Haushaltsausgleich									
980	Verrechnung zwischen operativer Gebarung und Projekten									
980000	Verrechnung zwischen operativer Gebarung und Projekten									
Operative Gebarung										
2/980000+899000	Entnahmen aus Verrechnungsrücklagen zwischen operativer Gebarung und Projekten	2116			0,00	468 000,00	873 681,78	0,00	0,00	0,00
SU 21 / 31	Summe Erträge / Einzahlungen operative Gebarung				0,00	468 000,00	873 681,78	0,00	0,00	0,00
1/980000-799000	Zuweisungen an Verrechnungsrücklagen zwischen operativer Gebarung und Projekten	2225			341 000,00	131 200,00	441 978,74	0,00	0,00	0,00
SU 22 / 32	Summe Aufwendungen / Auszahlungen operative Gebarung				341 000,00	131 200,00	441 978,74	0,00	0,00	0,00
SA 0 / SA 1	(0) Nettoergebnis (21 - 22) / (1) Geldfluss operative Gebarung (31 – 32)				-341 000,00	336 800,00	431 703,04	0,00	0,00	0,00
SA01	Saldo (01) Haushaltsrücklagen (230 - 240)				0,00	0,00	0,00	0,00	0,00	0,00
SA00	Saldo (00) Nettoergebnis nach Haushaltsrücklagen (Saldo 0 + Saldo 01)				-341 000,00	336 800,00	431 703,04			

		MVAG	VC QU	Ergebnisvoranschlag			Finanzierungsvoranschlag		
		EH	FH	VA 2026	VA 2025	RA 2024	VA 2026	VA 2025	RA 2024
Investive Gebarung									
SU 33	Summe Einzahlungen investive Gebarung						0,00	0,00	0,00
SU 34	Summe Auszahlungen investive Gebarung						0,00	0,00	0,00
SA2	Saldo (2) Geldfluss aus der Investiven Gebarung (33 – 34)						0,00	0,00	0,00
SA3	Saldo (3) Nettofinanzierungssaldo (Saldo 1 + Saldo 2)						0,00	0,00	0,00
Finanzierungstätigkeit									
SU 35	Summe Einzahlungen aus der Finanzierungstätigkeit						0,00	0,00	0,00
SU 36	Summe Auszahlungen aus der Finanzierungstätigkeit						0,00	0,00	0,00
SA4	Saldo (4) Geldfluss aus der Finanzierungstätigkeit (35 – 36)						0,00	0,00	0,00
SA5	Saldo (5) Geldfluss aus der voranschlagswirksamen Gebarung (Saldo 3 + Saldo 4)						0,00	0,00	0,00
99 Jahresergebnis, Übergabe und Übernahme des Jahresergebnisses, Abwicklung der Vorjahre									
990 Überschüsse und Abgänge (soweit nicht zugeordnet)									
990000 Jahresergebnis Abwicklung der Vorjahre									
Operative Gebarung									
SU 21 / 31	Summe Erträge / Einzahlungen operative Gebarung			0,00	0,00	0,00	0,00	0,00	0,00
SU 22 / 32	Summe Aufwendungen / Auszahlungen operative Gebarung			0,00	0,00	0,00	0,00	0,00	0,00
SA 0 / SA 1	(0) Nettoergebnis (21 - 22) / (1) Geldfluss operative Gebarung (31 – 32)			0,00	0,00	0,00	0,00	0,00	0,00
2/990000+895077	Entnahmen von allgemeinen Haushaltsrücklagen	2301		26 600,00	0,00	0,00	0,00	0,00	0,00
1/990000-795077	Zuweisung an allgemeine Haushaltsrücklagen	2401		0,00	0,00	156 688,54	0,00	0,00	0,00
SA01	Saldo (01) Haushaltsrücklagen (230 - 240)			26 600,00	0,00	-156 688,54	0,00	0,00	0,00
SA00	Saldo (00) Nettoergebnis nach Haushaltsrücklagen (Saldo 0 + Saldo 01)			26 600,00	0,00	-156 688,54			
Investive Gebarung									
SU 33	Summe Einzahlungen investive Gebarung						0,00	0,00	0,00
SU 34	Summe Auszahlungen investive Gebarung						0,00	0,00	0,00
SA2	Saldo (2) Geldfluss aus der Investiven Gebarung (33 – 34)						0,00	0,00	0,00
SA3	Saldo (3) Nettofinanzierungssaldo (Saldo 1 + Saldo 2)						0,00	0,00	0,00
Finanzierungstätigkeit									
SU 35	Summe Einzahlungen aus der Finanzierungstätigkeit						0,00	0,00	0,00
SU 36	Summe Auszahlungen aus der Finanzierungstätigkeit						0,00	0,00	0,00
SA4	Saldo (4) Geldfluss aus der Finanzierungstätigkeit (35 – 36)						0,00	0,00	0,00
SA5	Saldo (5) Geldfluss aus der voranschlagswirksamen Gebarung (Saldo 3 + Saldo 4)						0,00	0,00	0,00

Haushaltspotential (aufbauend auf der Ergebnisrechnung)

MVAG	Mittelverwendungs- und -aufbringungsgruppen	Mittelaufbringung	Mittelverwendung	Saldo
211	Erträge aus der operativen Verwaltungstätigkeit	4 814 100,00		
212	Erträge aus Transfers	1 864 200,00		
213	Finanzerträge	7 900,00		
Summe Erträge (SU 21)		6 686 200,00		
2117	Nicht finanzierungswirksame operative Erträge (Auflösung von Rückstellungen und Aktivierte Eigenleistungen)	0,00		
2127	Nicht finanzierungswirksamer Transferertrag (Auflösung von Investitionszuschüssen)	-450 200,00		
2136	Sonstige nicht finanzierungswirksame Finanzerträge (Auflösung von RS Bewertung von Beteiligungen und aktiven Finanzinstrumenten)	0,00		
Nicht finanzwirksame Erträge		-450 200,00		
Finanzwirksame Erträge		6 236 000,00		
221	Personalaufwand		907 700,00	
222	Sachaufwand		2 479 100,00	
223	Transferaufwand		2 091 800,00	
224	Finanzaufwand		312 700,00	
Summe Aufwendungen (SU 22)			5 791 300,00	
2214	Nicht finanzierungswirksamer Personalaufwand (Dotierung RS für Abfertigungen, Jubiläum u. nicht konsumierte Urlaube)		-8 900,00	
2226	Nicht finanzierungswirksamer Sachaufwand (inkl. Abschreibungen, Dotierung von RS Prozess, ausstehende Rechnungen)		-1 309 200,00	
2237	Nicht finanzierungswirksamer Transferaufwand (Dotierungen von RS f. Pensionen)		0,00	
2245	Nicht finanzierungswirksamer Finanzaufwand (Wertberichtigungen zu Finanzinstrumenten, Aufwendungen aus der Bewertung von Beteiligungen)		0,00	
Nicht finanzwirksame Aufwendungen			-1 318 100,00	
Finanzwirksame Aufwendungen			4 473 200,00	
Finanzwirksames Ergebnis		6 236 000,00	4 473 200,00	1 762 800,00

MVAG	Mittelverwendungs- und -aufbringungsgruppen	Mittelaufbringung	Mittelverwendung	Saldo
332	Einzahlungen aus der Rückzahlung von Darlehen sowie gewährten Vorschüssen (ohne 332x mit Projektcode - Anzahlungen)	11 200,00		
1141	Vorräte (- Veränderung)	0,00		
1142	Gegebene Anzahlungen auf Vorräte (- Veränderung)	0,00		
1540	Passive Rechnungsabgrenzung	0,00		
	Einzahlungen der Kontengruppe 000-089, die keinem Projekt mit Projektcode 1 zugeordnet sind	0,00		
	Einzahlungen der Kontengruppe 30, die keinem Projekt mit Projektcode 1 zugeordnet sind	159 400,00		
	- Erträge der Kontogruppe 80 mit Projektcode 1	0,00		
2301	Entnahmen von Rücklagen endfälliger Darlehen (Kontengruppe 893)	0,00		
Jährliche wiederkehrende Einzahlungen		170 600,00		
36	Auszahlungen aus der Finanzierungstätigkeit (ohne Projektcode 1)		1 292 700,00	
2401	Zuweisung an Rücklagen endfälliger Darlehen (Kontengruppe 793)		0,00	
342	Auszahlungen aus der Gewährung von Darlehen sowie gewährten Vorschüssen (ohne 342x mit Projektcode - Anzahlungen)		0,00	
1141	Vorräte (+ Veränderung)		0,00	
1142	Gegebene Anzahlungen auf Vorräte (+ Veränderung)		0,00	
1170	Aktive Rechnungsabgrenzung		0,00	
	Auszahlungen (Investitionen) der Kontengruppe 000-083, die keinem Projekt mit Projektcode 1 zugeordnet sind		10 000,00	
Jährliche wiederkehrende Auszahlungen			1 302 700,00	
	Kontengruppe 871, KT der Ergebnisrechnung, mit Projektcode (BZ)	-282 500,00		
Summe Kapitaltransfers der Ergebnisrechnung		-282 500,00		
H1 Jährliches Haushaltspotential (Eigenmittel)		6 124 100,00	5 775 900,00	348 200,00
H4VJ Haushaltspotential Vorjahr (Endbestand HP-RL Vorjahr, Konto 935077 = AB)				200 000,00
H2 verfügbares Haushaltspotential (Eigenmittel)				548 200,00

MVAG	Mittelverwendungs- und -aufbringungsgruppen	Mittelaufbringung	Mittelverwendung	Saldo
Information 1 - Berechnung der tatsächlichen Liquidität		0,00	0,00	
im verfügbaren Haushaltspotential enthaltene Bedarfszuweisungen zur Liquiditätssteigerung aus Kontogruppe 871, KT der Ergebnisrechnung ohne Projektcode		0,00		
tatsächlicher Liquiditätsbedarf ohne Rücklagenauflösung (Abgang)		548 200,00		
2401	Zuweisungen an Haushaltsrücklagen (Kontengruppe 794)		52 000,00	
2401	Zuweisungen an Haushaltsrücklagen (Kontengruppe 795)		0,00	
Jährliche Aufwände für Rücklagen			52 000,00	
2301	Entnahmen von Haushaltsrücklagen (Kontengruppe 894)	0,00		
2301	Entnahmen von Haushaltsrücklagen (Kontengruppe 895)	0,00		
Jährliche RL-Erträge f. Investitionen (finanzw.)		0,00		
H3 verfügbares Haushaltspotential (Eigenmittel) nach finanzwirksamen Rücklagen		548 200,00	52 000,00	496 200,00
- Zuweisungen und Umbuchungen an investive Vorhaben			366 000,00	-366 000,00
+ Rückführungen und Umbuchungen von investiven Vorhaben		0,00		0,00
H4 kumuliertes Haushaltspotential (Eigenmittel) Endbestand		548 200,00	418 000,00	130 200,00

Nachweis der Investitionstätigkeit

Vorhaben	Vorhabensbezeichnung		RA Vorjahre	VA 2025	VA 2026	Plan 2027	Plan 2028	Plan 2029	Plan 2030	Plan Gesamt (gerundet)
Konto	Bezeichnung									
1163020	FF Hiesbach Auto (2024 bis 2099)									
Auszahlungen - Investitionen - Mittelverwendung			0,00	530 000,00	0,00	0,00	0,00	0,00	0,00	530 000,00
Anschaffungs- oder Herstellungskosten			0,00	530 000,00	0,00	0,00	0,00	0,00	0,00	530 000,00
5/163020-040000	Fahrzeuge, FF Hiesbach HLF		0,00	530 000,00	0,00	0,00	0,00	0,00	0,00	530 000,00
Einzahlungen - Finanzierung - Mittelaufbringung			0,00	530 000,00	0,00	0,00	0,00	0,00	0,00	530 000,00
Mittel aus Geldfluss aus der operativen Gebarung			0,00	0,00	0,00	0,00	0,00	0,00	0,00	0,00
Bedarfszuweisungen/KTZ			0,00	62 500,00	0,00	0,00	0,00	0,00	0,00	62 500,00
6/163020+871000	Kapitaltransfers, BZ Ersatz USt FF Auto		0,00	62 500,00	0,00	0,00	0,00	0,00	0,00	62 500,00
Haushaltsrücklagen/Zahlungsmittelreserven			0,00	0,00	0,00	0,00	0,00	0,00	0,00	0,00
Sonstige Kapitaltransfers und Subventionen			0,00	347 500,00	0,00	0,00	0,00	0,00	0,00	347 500,00
6/163020+307000	Kapitaltransfers von privaten Haushalten, FF Hiesbach Beitrag Autop		0,00	347 500,00	0,00	0,00	0,00	0,00	0,00	347 500,00
Darlehen/Innere Darlehen			0,00	120 000,00	0,00	0,00	0,00	0,00	0,00	120 000,00
2975/448	FF Auto Hiesbach, HLF2		0,00	120 000,00	0,00	0,00	0,00	0,00	0,00	120 000,00
Finanzierungsleasing			0,00	0,00	0,00	0,00	0,00	0,00	0,00	0,00
Veräußerung langfristiges Vermögen und Sonstiges			0,00	0,00	0,00	0,00	0,00	0,00	0,00	0,00
Finanzierungsergebnis 1163020			0,00	0,00	0,00	0,00	0,00	0,00	0,00	0,00
	<i>inklusive Vorjahre (gerundet)</i>			0,00	0,00	0,00	0,00	0,00	0,00	

Vorhaben	Vorhabensbezeichnung		RA Vorjahre	VA 2025	VA 2026	Plan 2027	Plan 2028	Plan 2029	Plan 2030	Plan Gesamt (gerundet)
Konto	Bezeichnung									
1211000	Zu- und Umbau Volksschule/Nabe (2000 bis 2099)									
Auszahlungen - Investitionen - Mittelverwendung			1 106 036,05	0,00	0,00	0,00	0,00	0,00	0,00	1 106 000,00
Anschaffungs- oder Herstellungskosten			1 106 036,05	0,00	0,00	0,00	0,00	0,00	0,00	1 106 000,00
5/211000-010000	Gebäude und Bauten		946 742,87	0,00	0,00	0,00	0,00	0,00	0,00	946 700,00
5/211000-042000	Amts-, Betriebs- und Geschäftsausstattung		122 294,58	0,00	0,00	0,00	0,00	0,00	0,00	122 300,00
5/211000-050000	Sonderanlagen PV Anlage		36 998,60	0,00	0,00	0,00	0,00	0,00	0,00	37 000,00
Einzahlungen - Finanzierung - Mittelaufbringung			1 006 036,05	100 000,00	0,00	0,00	0,00	0,00	0,00	1 106 000,00
Mittel aus Geldfluss aus der operativen Gebarung			202 636,05	0,00	0,00	0,00	0,00	0,00	0,00	202 600,00
6/211000+899000	Entnahmen aus Verrechnungsrücklagen zwischen operativer Gebarung und Projekten		202 636,05	0,00	0,00	0,00	0,00	0,00	0,00	202 600,00
Bedarfszuweisungen/KTZ			0,00	97 300,00	0,00	0,00	0,00	0,00	0,00	97 300,00
6/211000+301000	Landesförderung Einrichtung		0,00	97 300,00	0,00	0,00	0,00	0,00	0,00	97 300,00
Haushaltsrücklagen/Zahlungsmittelreserven			0,00	0,00	0,00	0,00	0,00	0,00	0,00	0,00
Sonstige Kapitaltransfers und Subventionen			60 400,00	2 700,00	0,00	0,00	0,00	0,00	0,00	63 100,00
6/211000+300000	Förderung KPC		3 700,00	2 700,00	0,00	0,00	0,00	0,00	0,00	6 400,00
6/211000+300200	Förderung KIP-Energie		48 700,00	0,00	0,00	0,00	0,00	0,00	0,00	48 700,00
6/211000+307000	Förderung von Unternehmen		8 000,00	0,00	0,00	0,00	0,00	0,00	0,00	8 000,00
Darlehen/Innere Darlehen			743 000,00	0,00	0,00	0,00	0,00	0,00	0,00	743 000,00
2615/436	Zu-u. Umbau Volksschule/Nabe		743 000,00	0,00	0,00	0,00	0,00	0,00	0,00	743 000,00
Finanzierungsleasing			0,00	0,00	0,00	0,00	0,00	0,00	0,00	0,00
Veräußerung langfristiges Vermögen und Sonstiges			0,00	0,00	0,00	0,00	0,00	0,00	0,00	0,00
Finanzierungsergebnis 1211000			-100 000,00	100 000,00	0,00	0,00	0,00	0,00	0,00	0,00
	<i>inklusive Vorjahre (gerundet)</i>			0,00	0,00	0,00	0,00	0,00	0,00	

Vorhaben	Vorhabensbezeichnung		RA Vorjahre	VA 2025	VA 2026	Plan 2027	Plan 2028	Plan 2029	Plan 2030	Plan Gesamt (gerundet)
Konto	Bezeichnung									
1240000	Kindergarten (2000 bis 2099)									
	Auszahlungen - Investitionen - Mittelverwendung		52 712,83	83 700,00	0,00	0,00	0,00	0,00	0,00	136 400,00
	Anschaffungs- oder Herstellungskosten		52 712,83	83 700,00	0,00	0,00	0,00	0,00	0,00	136 400,00
5/240000-010000	Gebäude und Bauten, Dachsanierung Kindergarten Markt 8		52 712,83	21 600,00	0,00	0,00	0,00	0,00	0,00	74 300,00
5/240000-010100	Gebäude und Bauten, Dachsanierung Kiga Allh-Zubau		0,00	62 100,00	0,00	0,00	0,00	0,00	0,00	62 100,00
	Einzahlungen - Finanzierung - Mittelaufbringung		52 712,83	83 700,00	0,00	0,00	0,00	0,00	0,00	136 400,00
	Mittel aus Geldfluss aus der operativen Gebarung		17 049,33	34 700,00	0,00	0,00	0,00	0,00	0,00	51 700,00
6/240000+899000	Entnahmen aus Verrechnungsrücklagen zwischen operativer Gebarung und Projekten		17 049,33	34 700,00	0,00	0,00	0,00	0,00	0,00	51 700,00
	Bedarfszuweisungen/KTZ		0,00	49 000,00	0,00	0,00	0,00	0,00	0,00	49 000,00
6/240000+301000	Kapitaltransfers von Schul-Kiga Fonds		0,00	21 600,00	0,00	0,00	0,00	0,00	0,00	21 600,00
6/240000+301010	Kapitaltransfers von Ländern, Förderung		0,00	12 400,00	0,00	0,00	0,00	0,00	0,00	12 400,00
6/240000+301020	Kapitaltransfers von Ländern, Schul-Kigafonds		0,00	15 000,00	0,00	0,00	0,00	0,00	0,00	15 000,00
	Haushaltsrücklagen/Zahlungsmittelreserven		0,00	0,00	0,00	0,00	0,00	0,00	0,00	0,00
	Sonstige Kapitaltransfers und Subventionen		35 663,50	0,00	0,00	0,00	0,00	0,00	0,00	35 700,00
6/240000+300000	Kapitaltransfers von Bund, Kip		32 500,00	0,00	0,00	0,00	0,00	0,00	0,00	32 500,00
6/240000+305000	Kapitaltransfers von Unternehmen, Oemag		3 163,50	0,00	0,00	0,00	0,00	0,00	0,00	3 200,00
	Darlehen/Innere Darlehen		0,00	0,00	0,00	0,00	0,00	0,00	0,00	0,00
	Finanzierungsleasing		0,00	0,00	0,00	0,00	0,00	0,00	0,00	0,00
	Veräußerung langfristiges Vermögen und Sonstiges		0,00	0,00	0,00	0,00	0,00	0,00	0,00	0,00
Finanzierungsergebnis 1240000			0,00	0,00	0,00	0,00	0,00	0,00	0,00	0,00
<i>inklusive Vorjahre (gerundet)</i>				0,00	0,00	0,00	0,00	0,00	0,00	

Vorhaben	Vorhabensbezeichnung		RA Vorjahre	VA 2025	VA 2026	Plan 2027	Plan 2028	Plan 2029	Plan 2030	Plan Gesamt (gerundet)
Konto	Bezeichnung									
1240100	Kindergarten KD Heizungsumstellung (2025 bis 2099)									
	Auszahlungen - Investitionen - Mittelverwendung		0,00	143 800,00	25 000,00	0,00	0,00	0,00	0,00	168 800,00
	Anschaffungs- oder Herstellungskosten		0,00	168 800,00	25 000,00	0,00	0,00	0,00	0,00	193 800,00
5/240100-010200	Gebäude und Bauten Heizungssteuerung GAIA, Sporthaus		0,00	21 700,00	0,00	0,00	0,00	0,00	0,00	21 700,00
5/240100-010300	Gebäude und Bauten		0,00	11 900,00	0,00	0,00	0,00	0,00	0,00	11 900,00
5/240100-010400	Gebäude und Bauten Heizungssteuerung Vereinshaus		0,00	15 200,00	0,00	0,00	0,00	0,00	0,00	15 200,00
5/240100-010742	Gebäude und Bauten, Heizungsumstellung		0,00	120 000,00	25 000,00	0,00	0,00	0,00	0,00	145 000,00
	Korrektur Auszahlungen VA 2025		0,00	-25 000,00	0,00	0,00	0,00	0,00	0,00	-25 000,00
	Einzahlungen - Finanzierung - Mittelaufbringung		0,00	168 800,00	0,00	0,00	0,00	0,00	0,00	168 800,00
	Mittel aus Geldfluss aus der operativen Gebarung		0,00	21 700,00	0,00	0,00	0,00	0,00	0,00	21 700,00
6/240100+899000	Entnahmen aus Verrechnungsrücklagen zwischen operativer Gebarung und Projekten		0,00	21 700,00	0,00	0,00	0,00	0,00	0,00	21 700,00
	Bedarfszuweisungen/KTZ		0,00	0,00	0,00	0,00	0,00	0,00	0,00	0,00
	Haushaltsrücklagen/Zahlungsmittelreserven		0,00	0,00	0,00	0,00	0,00	0,00	0,00	0,00
	Sonstige Kapitaltransfers und Subventionen		0,00	22 700,00	0,00	0,00	0,00	0,00	0,00	22 700,00
6/240100+300742	Kapitaltransfers von Bund,KIG 2025		0,00	22 700,00	0,00	0,00	0,00	0,00	0,00	22 700,00
	Darlehen/Innere Darlehen		0,00	124 400,00	0,00	0,00	0,00	0,00	0,00	124 400,00
2975/451	Heizungsumstellung KiGa, GAIA, Sporthaus		0,00	124 400,00	0,00	0,00	0,00	0,00	0,00	124 400,00
	Finanzierungsleasing		0,00	0,00	0,00	0,00	0,00	0,00	0,00	0,00
	Veräußerung langfristiges Vermögen und Sonstiges		0,00	0,00	0,00	0,00	0,00	0,00	0,00	0,00
Finanzierungsergebnis 1240100			0,00	25 000,00	-25 000,00	0,00	0,00	0,00	0,00	0,00
<i>inklusive Vorjahre (gerundet)</i>				25 000,00	0,00	0,00	0,00	0,00	0,00	

Vorhaben	Vorhabensbezeichnung		RA Vorjahre	VA 2025	VA 2026	Plan 2027	Plan 2028	Plan 2029	Plan 2030	Plan Gesamt (gerundet)
Konto	Bezeichnung									
1612000	Straßenbau (2000 bis 2099)									
	Auszahlungen - Investitionen - Mittelverwendung		1 655 366,71	876 300,00	303 900,00	270 000,00	270 000,00	270 000,00	270 000,00	3 915 600,00
	Anschaffungs- oder Herstellungskosten		1 655 366,71	910 200,00	303 900,00	270 000,00	270 000,00	270 000,00	270 000,00	3 949 500,00
5/612000-002000	Straßenbauten Hiesbach	0,00	21 000,00	18 000,00	18 000,00	0,00	0,00	0,00	0,00	57 000,00
5/612000-002001	Unterbau Verbreiterung Gerstner	0,00	0,00	18 000,00	18 000,00	0,00	0,00	0,00	0,00	36 000,00
5/612000-002002	Mehrzweckstreifen Gehsteig Hiesbach	0,00	0,00	134 000,00	0,00	0,00	0,00	0,00	0,00	134 000,00
5/612000-002010	Straßenbauten Zufahrt Leitner	65 236,05	45 000,00	0,00	0,00	0,00	0,00	0,00	0,00	110 200,00
5/612000-002020	Straßenbauten Zufahrt Hudec	165 419,82	0,00	0,00	0,00	0,00	0,00	0,00	0,00	165 400,00
5/612000-002030	Straßenbauten Südhang	60 220,04	173 000,00	0,00	0,00	0,00	105 000,00	35 000,00	373 200,00	
5/612000-002040	Ortsdurchfahrt Allhartsberg Planung	30 546,57	0,00	36 000,00	219 000,00	0,00	0,00	0,00	0,00	285 500,00
5/612000-002050	Begleitmaßnahmen Landesstraßen	28 413,80	30 000,00	5 000,00	5 000,00	5 000,00	5 000,00	5 000,00	15 000,00	93 400,00
5/612000-002060	Straßenbauten, Sanierung Südhang	223 713,15	13 000,00	0,00	0,00	0,00	0,00	0,00	0,00	236 700,00
5/612000-002080	Radwegbrücke Burgstall	0,00	0,00	32 900,00	0,00	0,00	0,00	0,00	200 000,00	232 900,00
5/612000-002090	Zufahrt EVN	0,00	0,00	0,00	0,00	205 000,00	150 000,00	0,00	0,00	355 000,00
5/612000-002310	Gemeindestraßen	80 616,17	122 200,00	10 000,00	10 000,00	10 000,00	10 000,00	10 000,00	20 000,00	262 800,00
5/612000-002500	Radgrundnetz	36 886,64	0,00	0,00	0,00	0,00	0,00	0,00	0,00	36 900,00
5/612000-002530	Güterweg Neubau	151 142,95	0,00	0,00	0,00	0,00	0,00	0,00	0,00	151 100,00
5/612000-002540	Aussengestaltung-Straße FF Haus WD	37 175,61	0,00	0,00	0,00	0,00	0,00	0,00	0,00	37 200,00
5/612000-002550	Straßenbau Wachtberg	105 238,62	115 000,00	50 000,00	0,00	50 000,00	0,00	0,00	0,00	320 200,00
5/612000-002560	Radweg Hiesbach	100 794,22	384 000,00	0,00	0,00	0,00	0,00	0,00	0,00	484 800,00
5/612000-002570	Radweg Kröllendorf-Hiesbach	236 885,64	0,00	0,00	0,00	0,00	0,00	0,00	0,00	236 900,00
5/612000-002580	Ortsdurchfahrt Kröllendorf 2020	50 829,34	0,00	0,00	0,00	0,00	0,00	0,00	0,00	50 800,00
5/612000-002590	Radweg Kröllendorf-Wallmersdorf, Lückenschluss Schloss KD	218 559,36	0,00	0,00	0,00	0,00	0,00	0,00	0,00	218 600,00
5/612000-002610	Straßenbeleuchtung Südhang 2022	13 831,16	0,00	0,00	0,00	0,00	0,00	0,00	0,00	13 800,00
5/612000-002800	Straßenbauten, Siedlung Maierhofen Asphaltierung	1 205,84	0,00	0,00	0,00	0,00	0,00	0,00	0,00	1 200,00
5/612000-005000	Anlagen zu Straßenbauten, Beschilderung Radweg HB	22 249,90	7 000,00	0,00	0,00	0,00	0,00	0,00	0,00	29 200,00
5/612000-005010	Anlagen zu Straßenbauten, Straßenbeleuchtung Hiesbach	8 871,18	0,00	0,00	0,00	0,00	0,00	0,00	0,00	8 900,00
5/612000-006900	Sonstige Grundstückseinrichtungen, Straße nbeleuchtung 2024	17 530,65	0,00	0,00	0,00	0,00	0,00	0,00	0,00	17 500,00
	Korrektur Auszahlungen VA 2025	0,00	-33 900,00	0,00	0,00	0,00	0,00	0,00	0,00	-33 900,00

Vorhaben	Vorhabensbezeichnung		RA Vorjahre	VA 2025	VA 2026	Plan 2027	Plan 2028	Plan 2029	Plan 2030	Plan Gesamt (gerundet)
Konto	Bezeichnung									
Einzahlungen - Finanzierung - Mittelaufbringung			1 987 838,90	577 700,00	270 000,00	270 000,00	270 000,00	270 000,00	270 000,00	3 915 500,00
Mittel aus Geldfluss aus der operativen Gebarung			55 788,34	-120 000,00	0,00	0,00	0,00	0,00	0,00	-64 200,00
5/612000-729910	Sonstige Aufwendungen Zuf. an Schulumbau Veranstaltungsräume		-67 600,00	0,00	0,00	0,00	0,00	0,00	0,00	-67 600,00
5/612000-799000	Zuweisungen an Verrechnungsrücklagen zwischen operativer Gebarung und Projekten		0,00	-120 000,00	0,00	0,00	0,00	0,00	0,00	-120 000,00
6/612000+829960	ÜS 2019 Straßenbau		123 388,34	0,00	0,00	0,00	0,00	0,00	0,00	123 400,00
Bedarfszuweisungen/KTZ			1 213 582,56	697 700,00	270 000,00	270 000,00	270 000,00	270 000,00	270 000,00	3 261 300,00
6/612000+301000	Kapitaltransfers von Ländern, Radwegförderung+Dorferneuerung		62 104,21	282 800,00	0,00	0,00	0,00	0,00	0,00	344 900,00
6/612000+301010	Kapitaltransfers von Ländern, Förderung Beschilderung		96 178,59	4 900,00	0,00	0,00	0,00	0,00	0,00	101 100,00
6/612000+301020	Kapitaltransfers von Ländern, Radweg BT 3		65 299,76	0,00	0,00	0,00	0,00	0,00	0,00	65 300,00
6/612000+871000	Bedarfszuweisung		990 000,00	410 000,00	270 000,00	270 000,00	270 000,00	270 000,00	270 000,00	2 750 000,00
Haushaltsrücklagen/Zahlungsmittelreserven			0,00	0,00	0,00	0,00	0,00	0,00	0,00	0,00
Sonstige Kapitaltransfers und Subventionen			32 468,00	0,00	0,00	0,00	0,00	0,00	0,00	32 500,00
6/612000+300000	Kapitaltransfers von Bund, Bundesfonds und Bundeskammern		26 265,00	0,00	0,00	0,00	0,00	0,00	0,00	26 300,00
6/612000+307000	Kapitaltransfers von privaten Haushalten und privaten Organisationen ohne Erwerbszweck und andere		6 203,00	0,00	0,00	0,00	0,00	0,00	0,00	6 200,00
Darlehen/Innere Darlehen			686 000,00	0,00	0,00	0,00	0,00	0,00	0,00	686 000,00
103799/426	Straßenbau 2020		686 000,00	0,00	0,00	0,00	0,00	0,00	0,00	686 000,00
Finanzierungsleasing			0,00	0,00	0,00	0,00	0,00	0,00	0,00	0,00
Veräußerung langfristiges Vermögen und Sonstiges			0,00	0,00	0,00	0,00	0,00	0,00	0,00	0,00
Finanzierungsergebnis 1612000			332 472,19	-298 600,00	-33 900,00	0,00	0,00	0,00	0,00	0,00
	<i>inklusive Vorjahre (gerundet)</i>			33 900,00	0,00	0,00	0,00	0,00	0,00	

Vorhaben	Vorhabensbezeichnung		RA Vorjahre	VA 2025	VA 2026	Plan 2027	Plan 2028	Plan 2029	Plan 2030	Plan Gesamt (gerundet)
Konto	Bezeichnung									
1710000	Güterwegerhaltung (2021 bis 2099)									
	Auszahlungen - Investitionen - Mittelverwendung		398 100,06	130 000,00	50 000,00	40 000,00	40 000,00	40 000,00	40 000,00	738 100,00
	Anschaffungs- oder Herstellungskosten		398 100,06	130 000,00	50 000,00	40 000,00	40 000,00	40 000,00	40 000,00	738 100,00
5/710000-002000	Gueterwegerhaltung, Straßenbauten		398 100,06	130 000,00	50 000,00	40 000,00	40 000,00	40 000,00	40 000,00	738 100,00
	Einzahlungen - Finanzierung - Mittelaufbringung		398 100,06	130 000,00	50 000,00	40 000,00	40 000,00	40 000,00	40 000,00	738 100,00
	Mittel aus Geldfluss aus der operativen Gebarung		170 835,80	65 000,00	25 000,00	20 000,00	20 000,00	20 000,00	20 000,00	340 800,00
6/710000+829910	Sonstige Erträge,Zuführung Gemeindeanteil		140 649,71	0,00	0,00	0,00	0,00	0,00	0,00	140 600,00
6/710000+899000	Entnahmen aus Verrechnungsrücklagen zwischen operativer Gebarung, Gemeindeanteil		30 186,09	65 000,00	25 000,00	20 000,00	20 000,00	20 000,00	20 000,00	200 200,00
	Bedarfszuweisungen/KTZ		227 264,26	65 000,00	25 000,00	20 000,00	20 000,00	20 000,00	20 000,00	397 300,00
6/710000+301000	Kapitaltransfers von Ländern, Fachabteilung GW (NÖ ABB)		38 514,26	32 500,00	12 500,00	10 000,00	10 000,00	10 000,00	10 000,00	123 500,00
6/710000+871000	Kapitaltransfers Land,Bedarfszuweisungsmittel		188 750,00	32 500,00	12 500,00	10 000,00	10 000,00	10 000,00	10 000,00	273 800,00
	Haushaltsrücklagen/Zahlungsmittelreserven		0,00	0,00	0,00	0,00	0,00	0,00	0,00	0,00
	Sonstige Kapitaltransfers und Subventionen		0,00	0,00	0,00	0,00	0,00	0,00	0,00	0,00
	Darlehen/Innere Darlehen		0,00	0,00	0,00	0,00	0,00	0,00	0,00	0,00
	Finanzierungsleasing		0,00	0,00	0,00	0,00	0,00	0,00	0,00	0,00
	Veräußerung langfristiges Vermögen und Sonstiges		0,00	0,00	0,00	0,00	0,00	0,00	0,00	0,00
Finanzierungsergebnis 1710000			0,00	0,00	0,00	0,00	0,00	0,00	0,00	0,00
	<i>inklusive Vorjahre (gerundet)</i>			0,00	0,00	0,00	0,00	0,00	0,00	

Vorhaben	Vorhabensbezeichnung	RA Vorjahre	VA 2025	VA 2026	Plan 2027	Plan 2028	Plan 2029	Plan 2030	Plan Gesamt (gerundet)
Konto	Bezeichnung								
1840000	Grundkauf (2021 bis 2099)								
	Auszahlungen - Investitionen - Mittelverwendung	1 425 563,50	920 000,00	100 000,00	0,00	0,00	0,00	0,00	2 445 600,00
	Anschaffungs- oder Herstellungskosten	1 425 563,50	920 000,00	100 000,00	0,00	0,00	0,00	0,00	2 445 600,00
5/840000-000000	Bebaute Grundstücke, Ankauf Postverteilerzentrum	468 000,00	0,00	0,00	0,00	0,00	0,00	0,00	468 000,00
5/840000-001000	Unbebaute Grundstücke, Grundkauf Steinlechner Teil 2	216 447,00	0,00	0,00	0,00	0,00	0,00	0,00	216 400,00
5/840000-001100	Unbebaute Grundstücke, Grundkauf Leitner 2021	158 070,00	0,00	0,00	0,00	0,00	0,00	0,00	158 100,00
5/840000-001200	Unbebaute Grundstücke, Grundkauf Haberl 2021	111 317,21	0,00	0,00	0,00	0,00	0,00	0,00	111 300,00
5/840000-001300	Unbebaute Grundstücke, Grundkauf 2021	241 116,30	0,00	0,00	0,00	0,00	0,00	0,00	241 100,00
5/840000-001400	Unbebaute Grundstücke, Grundkauf 2025	31 088,50	420 000,00	0,00	0,00	0,00	0,00	0,00	451 100,00
5/840000-010000	Gebäude und Bauten	0,00	500 000,00	0,00	0,00	0,00	0,00	0,00	500 000,00
5/840000-794001	Zuweisungen an zweckgebundene Haushaltsrücklagen	199 524,49	0,00	100 000,00	0,00	0,00	0,00	0,00	299 500,00
	Einzahlungen - Finanzierung - Mittelaufbringung	1 214 997,54	1 130 600,00	100 000,00	0,00	0,00	0,00	0,00	2 445 600,00
	Mittel aus Geldfluss aus der operativen Gebarung	1 014 523,98	-257 400,00	100 000,00	0,00	0,00	0,00	0,00	857 100,00
6/840000+001000	Unbebaute Grundstücke, Verkaufserlöse	807 413,91	210 600,00	100 000,00	0,00	0,00	0,00	0,00	1 118 000,00
5/840000-799000	Zuweisungen an Verrechnungsrücklagen zwischen operativer Gebarung und Projekten	0,00	-468 000,00	0,00	0,00	0,00	0,00	0,00	-468 000,00
6/840000+829910	Sonstige Erträge, Zuf. v. Operativ	207 110,07	0,00	0,00	0,00	0,00	0,00	0,00	207 100,00
	Bedarfszuweisungen/KTZ	0,00	0,00	0,00	0,00	0,00	0,00	0,00	0,00
	Haushaltsrücklagen/Zahlungsmittelreserven	200 473,56	0,00	0,00	0,00	0,00	0,00	0,00	200 500,00
6/840000+894000	Entnahmen von zweckgebundenen Haushaltsrücklagen	134 200,00	0,00	0,00	0,00	0,00	0,00	0,00	134 200,00
2/912000+894001	Entnahmen von zweckgebundenen Haushaltsrücklagen	66 273,56	0,00	0,00	0,00	0,00	0,00	0,00	66 300,00
	Sonstige Kapitaltransfers und Subventionen	0,00	0,00	0,00	0,00	0,00	0,00	0,00	0,00
	Darlehen/Innere Darlehen	0,00	1 388 000,00	0,00	0,00	0,00	0,00	0,00	1 388 000,00
111244/446	Grundkauf Sportplatz	0,00	420 000,00	0,00	0,00	0,00	0,00	0,00	420 000,00
111244/449	Kauf Briefverteilerzentrum (FSA)	0,00	468 000,00	0,00	0,00	0,00	0,00	0,00	468 000,00
2975/450	Kauf Kommunikationszentrum 2025	0,00	500 000,00	0,00	0,00	0,00	0,00	0,00	500 000,00

Vorhaben	Vorhabensbezeichnung								
Konto	Bezeichnung	RA Vorjahre	VA 2025	VA 2026	Plan 2027	Plan 2028	Plan 2029	Plan 2030	Plan Gesamt (gerundet)
Finanzierungsleasing		0,00	0,00	0,00	0,00	0,00	0,00	0,00	0,00
Veräußerung langfristiges Vermögen und Sonstiges		0,00	0,00	0,00	0,00	0,00	0,00	0,00	0,00
Finanzierungsergebnis 1840000		-210 565,96	210 600,00	0,00	0,00	0,00	0,00	0,00	0,00
	<i>inklusive Vorjahre (gerundet)</i>		0,00	0,00	0,00	0,00	0,00	0,00	

Vorhaben	Vorhabensbezeichnung		RA Vorjahre	VA 2025	VA 2026	Plan 2027	Plan 2028	Plan 2029	Plan 2030	Plan Gesamt (gerundet)
Konto	Bezeichnung									
1846000	Umbau Kommunikationszentrum (2026 bis 2099)									
	Auszahlungen - Investitionen - Mittelverwendung		0,00	0,00	341 000,00	0,00	0,00	0,00	0,00	341 000,00
	Anschaffungs- oder Herstellungskosten		0,00	0,00	341 000,00	0,00	0,00	0,00	0,00	341 000,00
5/846000-042000	Baukosten, Umbau		0,00		341 000,00	0,00	0,00	0,00	0,00	341 000,00
	Einzahlungen - Finanzierung - Mittelaufbringung		0,00	0,00	341 000,00	0,00	0,00	0,00	0,00	341 000,00
	Mittel aus Geldfluss aus der operativen Gebarung		0,00	0,00	341 000,00	0,00	0,00	0,00	0,00	341 000,00
6/846000+899000	Entnahmen aus Verrechnungsrücklagen zwischen operativer Gebarung und Projekten		0,00		341 000,00	0,00	0,00	0,00	0,00	341 000,00
	Bedarfszuweisungen/KTZ		0,00	0,00	0,00	0,00	0,00	0,00	0,00	0,00
	Haushaltsrücklagen/Zahlungsmittelreserven		0,00	0,00	0,00	0,00	0,00	0,00	0,00	0,00
	Sonstige Kapitaltransfers und Subventionen		0,00	0,00	0,00	0,00	0,00	0,00	0,00	0,00
	Darlehen/Innere Darlehen		0,00	0,00	0,00	0,00	0,00	0,00	0,00	0,00
	Finanzierungsleasing		0,00	0,00	0,00	0,00	0,00	0,00	0,00	0,00
	Veräußerung langfristiges Vermögen und Sonstiges		0,00	0,00	0,00	0,00	0,00	0,00	0,00	0,00
Finanzierungsergebnis 1846000			0,00	0,00	0,00	0,00	0,00	0,00	0,00	0,00
	<i>inklusive Vorjahre (gerundet)</i>			0,00	0,00	0,00	0,00	0,00	0,00	

Vorhaben	Vorhabensbezeichnung		RA Vorjahre	VA 2025	VA 2026	Plan 2027	Plan 2028	Plan 2029	Plan 2030	Plan Gesamt (gerundet)
Konto	Bezeichnung									
1850000	Wasserversorgung (2000 bis 2099)									
	Auszahlungen - Investitionen - Mittelverwendung		507 422,18	1 009 500,00	893 000,00	45 200,00	22 300,00	0,00	0,00	2 477 400,00
	Anschaffungs- oder Herstellungskosten		507 422,18	1 009 500,00	893 000,00	45 200,00	22 300,00	0,00	0,00	2 477 400,00
5/850000-004000	Hochbehälter KD		19 319,57	0,00	0,00	0,00	0,00	0,00	0,00	19 300,00
5/850000-004001	WVA, Sanierung KD+Dorf 2025		0,00	720 000,00	194 000,00	0,00	0,00	0,00	0,00	914 000,00
5/850000-004100	WVA Maierhofen Erweiterung Neue Siedlung		22 560,51	0,00	0,00	0,00	0,00	0,00	0,00	22 600,00
5/850000-004200	WVA Fernwirkanlage		94 063,91	0,00	0,00	0,00	0,00	0,00	0,00	94 100,00
5/850000-004300	WVA BA 28 (WB,Fohra,Fuchslug)		27 305,43	170 500,00	250 000,00	0,00	0,00	0,00	0,00	447 800,00
5/850000-004400	Wasserleitungsbau Südhang 2022		153 345,40	0,00	0,00	0,00	0,00	0,00	0,00	153 300,00
5/850000-004600	Sanierung Graben		5 572,22	0,00	45 000,00	0,00	0,00	0,00	0,00	50 600,00
5/850000-004742	WVA Lückenschluss HB KD- Kerschbaumber		0,00	0,00	242 000,00	0,00	0,00	0,00	0,00	242 000,00
5/850000-004800	Einrichtung Batteriespeicher HB Kröllendorf		28 536,07	0,00	3 000,00	0,00	0,00	0,00	0,00	31 500,00
5/850000-004900	Sanierung Hochbehälter und Drucksteigerungen		26 380,78	42 000,00	157 000,00	45 200,00	22 300,00	0,00	0,00	292 900,00
5/850000-050100	Sonderanlagen, Photovoltaikanlagen auf Hochbehältern		19 898,26	0,00	0,00	0,00	0,00	0,00	0,00	19 900,00
5/850000-050830	WVA Nagelhoferwiese		2 678,27	0,00	0,00	0,00	0,00	0,00	0,00	2 700,00
5/850000-050840	WVA, Hausanschlüsse		7 980,46	57 000,00	0,00	0,00	0,00	0,00	0,00	65 000,00
5/850000-070000	Leitungskataster 2021		5 319,83	20 000,00	2 000,00	0,00	0,00	0,00	0,00	27 300,00
5/850000-640000	Rechts- und Beratungsaufwand		35 461,47	0,00	0,00	0,00	0,00	0,00	0,00	35 500,00
5/850000-794001	Zuweisung an zweckgebundene Haushaltsrücklagen		59 000,00	0,00	0,00	0,00	0,00	0,00	0,00	59 000,00
	Einzahlungen - Finanzierung - Mittelaufbringung		593 377,59	923 500,00	893 000,00	45 200,00	22 300,00	0,00	0,00	2 477 400,00
	Mittel aus Geldfluss aus der operativen Gebarung		239 042,35	0,00	0,00	0,00	0,00	0,00	0,00	239 000,00
6/850000+829910	Sonstige Erträge, Zuführun v. operativen HH		226 214,25	0,00	0,00	0,00	0,00	0,00	0,00	226 200,00
6/850000+829960	ÜS 2020 WVA		12 828,10	0,00	0,00	0,00	0,00	0,00	0,00	12 800,00
	Bedarfszuweisungen/KTZ		0,00	122 800,00	0,00	0,00	0,00	0,00	0,00	122 800,00
6/850000+301000	Kapitaltransfers von Ländern		0,00	122 800,00	0,00	0,00	0,00	0,00	0,00	122 800,00
	Haushaltsrücklagen/Zahlungsmittelreserven		85 066,72	0,00	0,00	0,00	0,00	0,00	0,00	85 100,00
2/912000+894002	Entnahmen von zweckgebundenen Haushaltsrücklagen WVA		85 066,72	0,00	0,00	0,00	0,00	0,00	0,00	85 100,00

Vorhaben	Vorhabensbezeichnung		RA Vorjahre	VA 2025	VA 2026	Plan 2027	Plan 2028	Plan 2029	Plan 2030	Plan Gesamt (gerundet)
Konto	Bezeichnung									
Sonstige Kapitaltransfers und Subventionen			53 768,52	235 200,00	52 700,00	45 200,00	22 300,00	0,00	0,00	409 200,00
6/850000+300000	Kapitaltransfers von Bund, Förderung		4 203,00	220 000,00	0,00	0,00	0,00	0,00	0,00	224 200,00
6/850000+300742	Kapitaltransfers von Bund, Kig 2025		0,00	15 200,00	52 700,00	45 200,00	22 300,00	0,00	0,00	135 400,00
6/850000+307000	Wasseranschlussgebühren		20 731,41	0,00	0,00	0,00	0,00	0,00	0,00	20 700,00
2/850000+307000	Wasseranschlussgebühren		28 834,11	0,00	0,00	0,00	0,00	0,00	0,00	28 800,00
Darlehen/Innere Darlehen			215 500,00	565 500,00	840 300,00	0,00	0,00	0,00	0,00	1 621 300,00
108957/427	Wasserversorgung 2020		85 000,00	0,00	0,00	0,00	0,00	0,00	0,00	85 000,00
2615/433	Wasserleitungsbau 2023		130 500,00	0,00	0,00	0,00	0,00	0,00	0,00	130 500,00
108957/445	Wasserleitungsbau 2025		0,00	565 500,00	0,00	0,00	0,00	0,00	0,00	565 500,00
108173/452	Wasserleitungsbau 2026		0,00	0,00	840 300,00	0,00	0,00	0,00	0,00	840 300,00
Finanzierungsleasing			0,00	0,00	0,00	0,00	0,00	0,00	0,00	0,00
Veräußerung langfristiges Vermögen und Sonstiges			0,00	0,00	0,00	0,00	0,00	0,00	0,00	0,00
Finanzierungsergebnis 1850000			85 955,41	-86 000,00	0,00	0,00	0,00	0,00	0,00	0,00
<i>inklusive Vorjahre (gerundet)</i>				0,00	0,00	0,00	0,00	0,00	0,00	

Vorhaben	Vorhabensbezeichnung	RA Vorjahre	VA 2025	VA 2026	Plan 2027	Plan 2028	Plan 2029	Plan 2030	Plan Gesamt (gerundet)
Konto	Bezeichnung								
1850001	WVA BA 22 Hochbehälter Kröllendorf (2020 bis 2041)								
	Auszahlungen - Investitionen - Mittelverwendung	3 340 877,13	0,00	0,00	0,00	0,00	0,00	0,00	3 340 900,00
	Anschaffungs- oder Herstellungskosten	3 340 877,13	0,00	0,00	0,00	0,00	0,00	0,00	3 340 900,00
5/850001-002000	Wiederherstellung Straße nach WVA Bau	260 569,54	0,00	0,00	0,00	0,00	0,00	0,00	260 600,00
5/850001-004000	Wasser- und Abwasserbauten und -anlagen	2 941 467,60	0,00	0,00	0,00	0,00	0,00	0,00	2 941 500,00
5/850001-004100	Wasser- und Abwasserbauten, Nebenkosten	51 036,92	0,00	0,00	0,00	0,00	0,00	0,00	51 000,00
5/850001-004200	Steuerung HBKröllendorf	87 803,07	0,00	0,00	0,00	0,00	0,00	0,00	87 800,00
	Einzahlungen - Finanzierung - Mittelaufbringung	3 340 877,13	0,00	0,00	0,00	0,00	0,00	0,00	3 340 900,00
	Mittel aus Geldfluss aus der operativen Gebarung	-52 755,08	0,00	0,00	0,00	0,00	0,00	0,00	-52 800,00
5/850001-729910	Sonstige Aufwendungen, Zuf. an Investiv. WVA	-77 879,72	0,00	0,00	0,00	0,00	0,00	0,00	-77 900,00
6/850001+829910	Sonstige Erträge, Zuf. Operativ	25 124,64	0,00	0,00	0,00	0,00	0,00	0,00	25 100,00
	Bedarfszuweisungen/KTZ	634 929,00	0,00	0,00	0,00	0,00	0,00	0,00	634 900,00
6/850001+301000	Kapitaltransfers von Ländern, Landesfonds und Landeskammern	634 929,00	0,00	0,00	0,00	0,00	0,00	0,00	634 900,00
	Haushaltsrücklagen/Zahlungsmittelreserven	0,00	0,00	0,00	0,00	0,00	0,00	0,00	0,00
	Sonstige Kapitaltransfers und Subventionen	2 530 703,21	0,00	0,00	0,00	0,00	0,00	0,00	2 530 700,00
6/850001+300000	Kapitaltransfers von Bund, Bundesfonds und Bundeskammern, KIP	224 660,16	0,00	0,00	0,00	0,00	0,00	0,00	224 700,00
6/850001+305000	Kapitaltransfers von Unternehmen (Austria Juice)	2 306 043,05	0,00	0,00	0,00	0,00	0,00	0,00	2 306 000,00
	Darlehen/Innere Darlehen	228 000,00	0,00	0,00	0,00	0,00	0,00	0,00	228 000,00
2615/435	WVA Hochbehälter Kröllendorf	228 000,00	0,00	0,00	0,00	0,00	0,00	0,00	228 000,00
	Finanzierungsleasing	0,00	0,00	0,00	0,00	0,00	0,00	0,00	0,00
	Veräußerung langfristiges Vermögen und Sonstiges	0,00	0,00	0,00	0,00	0,00	0,00	0,00	0,00
Finanzierungsergebnis 1850001		0,00	0,00	0,00	0,00	0,00	0,00	0,00	0,00
		<i>inklusive Vorjahre (gerundet)</i>	0,00	0,00	0,00	0,00	0,00	0,00	

Vorhaben	Vorhabensbezeichnung		RA Vorjahre	VA 2025	VA 2026	Plan 2027	Plan 2028	Plan 2029	Plan 2030	Plan Gesamt (gerundet)
Konto	Bezeichnung									
1850002	WVA Verbindungsleitung Amstetten (2021 bis 2099)									
Auszahlungen - Investitionen - Mittelverwendung			3 795 455,01	93 200,00	0,00	0,00	0,00	0,00	0,00	3 888 700,00
Anschaffungs- oder Herstellungskosten			3 795 455,01	93 200,00	0,00	0,00	0,00	0,00	0,00	3 888 700,00
5/850002-004000	BA 23/1 Baukosten bis Hausmening		1 308 215,58	0,00	0,00	0,00	0,00	0,00	0,00	1 308 200,00
5/850002-004100	BA 24/2 Baukosten Hausmening-Winklarn		2 487 239,43	93 200,00	0,00	0,00	0,00	0,00	0,00	2 580 400,00
Einzahlungen - Finanzierung - Mittelaufbringung			3 374 562,99	514 100,00	0,00	0,00	0,00	0,00	0,00	3 888 700,00
Mittel aus Geldfluss aus der operativen Gebarung			0,00	0,00	0,00	0,00	0,00	0,00	0,00	0,00
Bedarfszuweisungen/KTZ			627 000,00	64 000,00	0,00	0,00	0,00	0,00	0,00	691 000,00
6/850002+301010	Kapitaltransfers von Ländern, Landesfonds und Landeskammern		627 000,00	64 000,00	0,00	0,00	0,00	0,00	0,00	691 000,00
Haushaltsrücklagen/Zahlungsmittelreserven			0,00	0,00	0,00	0,00	0,00	0,00	0,00	0,00
Sonstige Kapitaltransfers und Subventionen			1 413 062,99	450 100,00	0,00	0,00	0,00	0,00	0,00	1 863 200,00
6/850002+302000	Kapitaltransfers von Stadtgemeinde Amstetten		513 000,00	66 400,00	0,00	0,00	0,00	0,00	0,00	579 400,00
6/850002+302010	Kapitaltransfers von Gemeinden, Winklarn		0,00	18 000,00	0,00	0,00	0,00	0,00	0,00	18 000,00
6/850002+305000	Kapitaltransfers von Unternehmen (Austria Juice)		900 062,99	365 700,00	0,00	0,00	0,00	0,00	0,00	1 265 800,00
Darlehen/Innere Darlehen			1 334 500,00	0,00	0,00	0,00	0,00	0,00	0,00	1 334 500,00
2615/430	WVA Verbindungsleitung Stadtwerke Amstetten,		432 000,00	0,00	0,00	0,00	0,00	0,00	0,00	432 000,00
103905/443	WVA Verbindungsleitung		902 500,00	0,00	0,00	0,00	0,00	0,00	0,00	902 500,00
Finanzierungsleasing			0,00	0,00	0,00	0,00	0,00	0,00	0,00	0,00
Veräußerung langfristiges Vermögen und Sonstiges			0,00	0,00	0,00	0,00	0,00	0,00	0,00	0,00
Finanzierungsergebnis 1850002			-420 892,02	420 900,00	0,00	0,00	0,00	0,00	0,00	0,00
	<i>inklusive Vorjahre (gerundet)</i>			0,00	0,00	0,00	0,00	0,00	0,00	

Vorhaben	Vorhabensbezeichnung		RA Vorjahre	VA 2025	VA 2026	Plan 2027	Plan 2028	Plan 2029	Plan 2030	Plan Gesamt (gerundet)
Konto	Bezeichnung									
1851000	Kanalbau (2000 bis 2099)									
	Auszahlungen - Investitionen - Mittelverwendung		873 685,92	404 000,00	192 000,00	0,00	0,00	0,00	0,00	1 469 700,00
	Anschaffungs- oder Herstellungskosten		873 685,92	404 000,00	192 000,00	0,00	0,00	0,00	0,00	1 469 700,00
5/851000-004000	Hangwasser Weinberg/Kröllendorf	160 051,43	0,00	50 000,00	0,00	0,00	0,00	0,00	0,00	210 100,00
5/851000-004001	Hangwasserableitungen Hiesbach	4 872,00	0,00	15 000,00	0,00	0,00	0,00	0,00	0,00	19 900,00
5/851000-004100	Kanalsanierungen	61 323,39	0,00	55 000,00	0,00	0,00	0,00	0,00	0,00	116 300,00
5/851000-004200	RW Kanalbau Südhang 2022	130 190,20	0,00	0,00	0,00	0,00	0,00	0,00	0,00	130 200,00
5/851000-004300	ABA BA 28 Erweiterung Weinberg Kröllendorf	45 615,06	0,00	0,00	0,00	0,00	0,00	0,00	0,00	45 600,00
5/851000-004400	Schmutzwasserkanalbau Südhang 2022	136 601,06	0,00	0,00	0,00	0,00	0,00	0,00	0,00	136 600,00
5/851000-004500	Nebenkosten Kanalbau Südhang	73 672,19	0,00	0,00	0,00	0,00	0,00	0,00	0,00	73 700,00
5/851000-004600	RW Versickerung Dorf	4 880,76	0,00	0,00	0,00	0,00	0,00	0,00	0,00	4 900,00
5/851000-004700	ABA Hiesbach	64 997,06	0,00	30 000,00	0,00	0,00	0,00	0,00	0,00	95 000,00
5/851000-004800	Molchen Pumpleitungen	17 821,44	0,00	40 000,00	0,00	0,00	0,00	0,00	0,00	57 800,00
5/851000-004900	RW Versickerung KD Lagerhaus	41 204,98	0,00	0,00	0,00	0,00	0,00	0,00	0,00	41 200,00
5/851000-005000	Anlagen zu Straßenbauten, Retention Schlossteich	0,00	100 000,00	0,00	0,00	0,00	0,00	0,00	0,00	100 000,00
5/851000-005010	Anlagen zu Straßenbauten, Straßenentwässerung	0,00	80 000,00	0,00	0,00	0,00	0,00	0,00	0,00	80 000,00
5/851000-006160	ABA Nagelhoferwiese	5 985,01	0,00	0,00	0,00	0,00	0,00	0,00	0,00	6 000,00
5/851000-050840	Hausanschlüsse Kafka+Maierhofen+Wallmüller	32 553,06	189 000,00	0,00	0,00	0,00	0,00	0,00	0,00	221 600,00
5/851000-070000	Leitungskataster 2021	71 194,08	35 000,00	2 000,00	0,00	0,00	0,00	0,00	0,00	108 200,00
5/851000-070001	Regenwasser-Kanalplan	22 724,20	0,00	0,00	0,00	0,00	0,00	0,00	0,00	22 700,00
	Einzahlungen - Finanzierung - Mittelaufbringung	925 385,65	352 300,00	192 000,00	0,00	0,00	0,00	0,00	0,00	1 469 700,00
	Mittel aus Geldfluss aus der operativen Gebarung	275 052,06	100 000,00	0,00	0,00	0,00	0,00	0,00	0,00	375 100,00
6/851000+829910	Sonstige Erträge, Zuf. operativ	114 872,32	0,00	0,00	0,00	0,00	0,00	0,00	0,00	114 900,00
6/851000+829960	ÜS 2020 Kanal	160 179,74	0,00	0,00	0,00	0,00	0,00	0,00	0,00	160 200,00
6/851000+899000	Entnahmen aus Verrechnungsrücklagen zwischen Projekten	0,00	100 000,00	0,00	0,00	0,00	0,00	0,00	0,00	100 000,00
	Bedarfszuweisungen/KTZ	0,00	35 000,00	0,00	0,00	0,00	0,00	0,00	0,00	35 000,00
6/851000+301000	Kapitaltransfers von Ländern, Landesfonds und Landeskammern	0,00	35 000,00	0,00	0,00	0,00	0,00	0,00	0,00	35 000,00
	Haushaltsrücklagen/Zahlungsmittelreserven	0,00	0,00	0,00	0,00	0,00	0,00	0,00	0,00	0,00

Vorhaben	Vorhabensbezeichnung		RA Vorjahre	VA 2025	VA 2026	Plan 2027	Plan 2028	Plan 2029	Plan 2030	Plan Gesamt (gerundet)
Konto	Bezeichnung									
Sonstige Kapitaltransfers und Subventionen			60 133,59	34 200,00	0,00	0,00	0,00	0,00	0,00	94 300,00
6/851000+300000	Kapitaltransfers von Bund, Bundesfonds und Bundeskammern		0,00	34 200,00	0,00	0,00	0,00	0,00	0,00	34 200,00
2/851000+307000	Kanalanschlussgebühren		60 133,59	0,00	0,00	0,00	0,00	0,00	0,00	60 100,00
Darlehen/Innere Darlehen			590 200,00	183 100,00	192 000,00	0,00	0,00	0,00	0,00	965 300,00
108958/429	Kanalbau 2020		260 000,00	0,00	0,00	0,00	0,00	0,00	0,00	260 000,00
2615/434	Kanalbau 2023		217 000,00	0,00	0,00	0,00	0,00	0,00	0,00	217 000,00
103905/444	Kanalbau 2024		113 200,00	0,00	0,00	0,00	0,00	0,00	0,00	113 200,00
108958/447	Kanalbau 2025		0,00	183 100,00	0,00	0,00	0,00	0,00	0,00	183 100,00
108173/453	Kanalbau 2026		0,00	0,00	192 000,00	0,00	0,00	0,00	0,00	192 000,00
Finanzierungsleasing			0,00	0,00	0,00	0,00	0,00	0,00	0,00	0,00
Veräußerung langfristiges Vermögen und Sonstiges			0,00	0,00	0,00	0,00	0,00	0,00	0,00	0,00
Finanzierungsergebnis 1851000			51 699,73	-51 700,00	0,00	0,00	0,00	0,00	0,00	0,00
	<i>inklusive Vorjahre (gerundet)</i>			0,00	0,00	0,00	0,00	0,00	0,00	

Vorhaben	Vorhabensbezeichnung		RA Vorjahre	VA 2025	VA 2026	Plan 2027	Plan 2028	Plan 2029	Plan 2030	Plan Gesamt (gerundet)
Konto	Bezeichnung									
1853100	Dachsanierung Wohnhaus Markt 8 (2000 bis 2099)									
	Auszahlungen - Investitionen - Mittelverwendung		98 814,32	28 000,00	0,00	0,00	0,00	0,00	0,00	126 800,00
	Anschaffungs- oder Herstellungskosten		98 814,32	28 000,00	0,00	0,00	0,00	0,00	0,00	126 800,00
5/853100-010000	Gebäude und Bauten, Rest		98 814,32	28 000,00	0,00	0,00	0,00	0,00	0,00	126 800,00
	Einzahlungen - Finanzierung - Mittelaufbringung		98 814,32	28 000,00	0,00	0,00	0,00	0,00	0,00	126 800,00
	Mittel aus Geldfluss aus der operativen Gebarung		67 109,32	0,00	0,00	0,00	0,00	0,00	0,00	67 100,00
6/853100+899000	Entnahmen aus Verrechnungsrücklagen zwischen operativer Gebarung und Projekten		67 109,32	0,00	0,00	0,00	0,00	0,00	0,00	67 100,00
	Bedarfszuweisungen/KTZ		0,00	28 000,00	0,00	0,00	0,00	0,00	0,00	28 000,00
6/853100+301000	Kapitaltransfers von Ländern, Wohnbauförderung Markt 8		0,00	28 000,00	0,00	0,00	0,00	0,00	0,00	28 000,00
	Haushaltsrücklagen/Zahlungsmittelreserven		0,00	0,00	0,00	0,00	0,00	0,00	0,00	0,00
	Sonstige Kapitaltransfers und Subventionen		31 705,00	0,00	0,00	0,00	0,00	0,00	0,00	31 700,00
6/853100+300000	Kapitaltransfers von Bund, Bundesfonds und Bundeskammern, KIP		31 705,00	0,00	0,00	0,00	0,00	0,00	0,00	31 700,00
	Darlehen/Innere Darlehen		0,00	0,00	0,00	0,00	0,00	0,00	0,00	0,00
	Finanzierungsleasing		0,00	0,00	0,00	0,00	0,00	0,00	0,00	0,00
	Veräußerung langfristiges Vermögen und Sonstiges		0,00	0,00	0,00	0,00	0,00	0,00	0,00	0,00
Finanzierungsergebnis 1853100			0,00	0,00	0,00	0,00	0,00	0,00	0,00	0,00
<i>inklusive Vorjahre (gerundet)</i>				0,00	0,00	0,00	0,00	0,00	0,00	

Vorhaben	Vorhabensbezeichnung		RA Vorjahre	VA 2025	VA 2026	Plan 2027	Plan 2028	Plan 2029	Plan 2030	Plan Gesamt (gerundet)
Konto	Bezeichnung									
1859000	Lichtwellenleiter (2000 bis 2099)									
Auszahlungen - Investitionen - Mittelverwendung			1 160 617,36	74 800,00	0,00	0,00	0,00	0,00	0,00	1 235 400,00
Anschaffungs- oder Herstellungskosten			1 160 617,36	74 800,00	0,00	0,00	0,00	0,00	0,00	1 235 400,00
5/859000-005000	LWL Verlegung Baukosten		1 115 677,57	74 800,00	0,00	0,00	0,00	0,00	0,00	1 190 500,00
5/859000-050100	Lichtwellenleiter Verlegung 2020		15 552,07	0,00	0,00	0,00	0,00	0,00	0,00	15 600,00
5/859000-050200	LWL, Nagelhofer Wiese		17 776,54	0,00	0,00	0,00	0,00	0,00	0,00	17 800,00
5/859000-050300	Sonderanlagen		11 611,18	0,00	0,00	0,00	0,00	0,00	0,00	11 600,00
Einzahlungen - Finanzierung - Mittelaufbringung			1 160 617,36	74 800,00	0,00	0,00	0,00	0,00	0,00	1 235 400,00
Mittel aus Geldfluss aus der operativen Gebarung			-952 943,13	74 800,00	0,00	0,00	0,00	0,00	0,00	-878 100,00
5/859000-729910	Sonstige Aufwendungen Zuführung an Operativen HH		-139 600,00	0,00	0,00	0,00	0,00	0,00	0,00	-139 600,00
5/859000-799000	Zuweisungen an Verrechnungsrücklagen zwischen operativer Gebarung und Projekten		-873 681,78	0,00	0,00	0,00	0,00	0,00	0,00	-873 700,00
6/859000+829960	ÜS 2020 LWL		60 338,65	0,00	0,00	0,00	0,00	0,00	0,00	60 300,00
6/859000+899000	Entnahmen aus Verrechnungsrücklagen zwischen operativer Gebarung und Projekten		0,00	74 800,00	0,00	0,00	0,00	0,00	0,00	74 800,00
Bedarfszuweisungen/KTZ			177 957,50	0,00	0,00	0,00	0,00	0,00	0,00	178 000,00
6/859000+301000	Kapitaltransfers von Ländern, Landesfonds und Landeskammern		177 957,50	0,00	0,00	0,00	0,00	0,00	0,00	178 000,00
Haushaltsrücklagen/Zahlungsmittelreserven			0,00	0,00	0,00	0,00	0,00	0,00	0,00	0,00
Sonstige Kapitaltransfers und Subventionen			262 655,53	0,00	0,00	0,00	0,00	0,00	0,00	262 700,00
6/859000+305000	NÖGIG Beitrag 2020		59 477,00	0,00	0,00	0,00	0,00	0,00	0,00	59 500,00
6/859000+305010	Kapitaltransfers von Unternehmen, Nögig		203 178,53	0,00	0,00	0,00	0,00	0,00	0,00	203 200,00
Darlehen/Innere Darlehen			911 500,00	0,00	0,00	0,00	0,00	0,00	0,00	911 500,00
103905/438	LWL Leitungsbau 2023		911 500,00	0,00	0,00	0,00	0,00	0,00	0,00	911 500,00
Finanzierungsleasing			0,00	0,00	0,00	0,00	0,00	0,00	0,00	0,00
Veräußerung langfristiges Vermögen und Sonstiges			761 447,46	0,00	0,00	0,00	0,00	0,00	0,00	761 400,00
6/859000+801000	Veräußerungen von LWL - Leitungen		761 447,46	0,00	0,00	0,00	0,00	0,00	0,00	761 400,00
Finanzierungsergebnis 1859000			0,00	0,00	0,00	0,00	0,00	0,00	0,00	0,00
	<i>inklusive Vorjahre (gerundet)</i>			0,00	0,00	0,00	0,00	0,00	0,00	

Salden Finanzierungsergebnisse		RA Vorjahre	VA 2025	VA 2026	Plan 2027	Plan 2028	Plan 2029	Plan 2030	Plan Gesamt (gerundet)
1163020	FF Hiesbach Auto (2024 bis 2099)								
	Auszahlungen - Investitionen - Mittelverwendung	0,00	530 000,00	0,00	0,00	0,00	0,00	0,00	530 000,00
	Einzahlungen - Finanzierung - Mittelherkunft	0,00	530 000,00	0,00	0,00	0,00	0,00	0,00	530 000,00
		0,00	0,00	0,00	0,00	0,00	0,00	0,00	0,00
	<i>inklusive Vorjahre (gerundet)</i>		0,00	0,00	0,00	0,00	0,00	0,00	
1211000	Zu- und Umbau Volksschule/Nabe (2000 bis 2099)								
	Auszahlungen - Investitionen - Mittelverwendung	1 106 036,05	0,00	0,00	0,00	0,00	0,00	0,00	1 106 000,00
	Einzahlungen - Finanzierung - Mittelherkunft	1 006 036,05	100 000,00	0,00	0,00	0,00	0,00	0,00	1 106 000,00
		-100 000,00	100 000,00	0,00	0,00	0,00	0,00	0,00	0,00
	<i>inklusive Vorjahre (gerundet)</i>		0,00	0,00	0,00	0,00	0,00	0,00	
1240000	Kindergarten (2000 bis 2099)								
	Auszahlungen - Investitionen - Mittelverwendung	52 712,83	83 700,00	0,00	0,00	0,00	0,00	0,00	136 400,00
	Einzahlungen - Finanzierung - Mittelherkunft	52 712,83	83 700,00	0,00	0,00	0,00	0,00	0,00	136 400,00
		0,00	0,00	0,00	0,00	0,00	0,00	0,00	0,00
	<i>inklusive Vorjahre (gerundet)</i>		0,00	0,00	0,00	0,00	0,00	0,00	
1240100	Kindergarten KD Heizungsumstellung (2025 bis 2099)								
	Auszahlungen - Investitionen - Mittelverwendung	0,00	143 800,00	25 000,00	0,00	0,00	0,00	0,00	168 800,00
	Einzahlungen - Finanzierung - Mittelherkunft	0,00	168 800,00	0,00	0,00	0,00	0,00	0,00	168 800,00
		0,00	25 000,00	-25 000,00	0,00	0,00	0,00	0,00	0,00
	<i>inklusive Vorjahre (gerundet)</i>		25 000,00	0,00	0,00	0,00	0,00	0,00	
1612000	Straßenbau (2000 bis 2099)								
	Auszahlungen - Investitionen - Mittelverwendung	1 655 366,71	876 300,00	303 900,00	270 000,00	270 000,00	270 000,00	270 000,00	3 915 600,00
	Einzahlungen - Finanzierung - Mittelherkunft	1 987 838,90	577 700,00	270 000,00	270 000,00	270 000,00	270 000,00	270 000,00	3 915 500,00
		332 472,19	-298 600,00	-33 900,00	0,00	0,00	0,00	0,00	0,00
	<i>inklusive Vorjahre (gerundet)</i>		33 900,00	0,00	0,00	0,00	0,00	0,00	
1710000	Güterwegerhaltung (2021 bis 2099)								
	Auszahlungen - Investitionen - Mittelverwendung	398 100,06	130 000,00	50 000,00	40 000,00	40 000,00	40 000,00	40 000,00	738 100,00
	Einzahlungen - Finanzierung - Mittelherkunft	398 100,06	130 000,00	50 000,00	40 000,00	40 000,00	40 000,00	40 000,00	738 100,00
		0,00	0,00	0,00	0,00	0,00	0,00	0,00	0,00
	<i>inklusive Vorjahre (gerundet)</i>		0,00	0,00	0,00	0,00	0,00	0,00	
1840000	Grundkauf (2021 bis 2099)								
	Auszahlungen - Investitionen - Mittelverwendung	1 425 563,50	920 000,00	100 000,00	0,00	0,00	0,00	0,00	2 445 600,00
	Einzahlungen - Finanzierung - Mittelherkunft	1 214 997,54	1 130 600,00	100 000,00	0,00	0,00	0,00	0,00	2 445 600,00
		-210 565,96	210 600,00	0,00	0,00	0,00	0,00	0,00	0,00
	<i>inklusive Vorjahre (gerundet)</i>		0,00	0,00	0,00	0,00	0,00	0,00	

Salden Finanzierungsergebnisse		RA Vorjahre	VA 2025	VA 2026	Plan 2027	Plan 2028	Plan 2029	Plan 2030	Plan Gesamt (gerundet)
1846000	Umbau Kommunikationszentrum (2026 bis 2099)								
	Auszahlungen - Investitionen - Mittelverwendung	0,00	0,00	341 000,00	0,00	0,00	0,00	0,00	341 000,00
	Einzahlungen - Finanzierung - Mittelherkunft	0,00	0,00	341 000,00	0,00	0,00	0,00	0,00	341 000,00
		0,00	0,00	0,00	0,00	0,00	0,00	0,00	0,00
	<i>inklusive Vorjahre (gerundet)</i>		0,00	0,00	0,00	0,00	0,00	0,00	
1850000	Wasserversorgung (2000 bis 2099)								
	Auszahlungen - Investitionen - Mittelverwendung	507 422,18	1 009 500,00	893 000,00	45 200,00	22 300,00	0,00	0,00	2 477 400,00
	Einzahlungen - Finanzierung - Mittelherkunft	593 377,59	923 500,00	893 000,00	45 200,00	22 300,00	0,00	0,00	2 477 400,00
		85 955,41	-86 000,00	0,00	0,00	0,00	0,00	0,00	0,00
	<i>inklusive Vorjahre (gerundet)</i>		0,00	0,00	0,00	0,00	0,00	0,00	
1850001	WVA BA 22 Hochbehälter Kröllendorf (2020 bis 2041)								
	Auszahlungen - Investitionen - Mittelverwendung	3 340 877,13	0,00	0,00	0,00	0,00	0,00	0,00	3 340 900,00
	Einzahlungen - Finanzierung - Mittelherkunft	3 340 877,13	0,00	0,00	0,00	0,00	0,00	0,00	3 340 900,00
		0,00	0,00	0,00	0,00	0,00	0,00	0,00	0,00
	<i>inklusive Vorjahre (gerundet)</i>		0,00	0,00	0,00	0,00	0,00	0,00	
1850002	WVA Verbindungsleitung Amstetten (2021 bis 2099)								
	Auszahlungen - Investitionen - Mittelverwendung	3 795 455,01	93 200,00	0,00	0,00	0,00	0,00	0,00	3 888 700,00
	Einzahlungen - Finanzierung - Mittelherkunft	3 374 562,99	514 100,00	0,00	0,00	0,00	0,00	0,00	3 888 700,00
		-420 892,02	420 900,00	0,00	0,00	0,00	0,00	0,00	0,00
	<i>inklusive Vorjahre (gerundet)</i>		0,00	0,00	0,00	0,00	0,00	0,00	
1851000	Kanalbau (2000 bis 2099)								
	Auszahlungen - Investitionen - Mittelverwendung	873 685,92	404 000,00	192 000,00	0,00	0,00	0,00	0,00	1 469 700,00
	Einzahlungen - Finanzierung - Mittelherkunft	925 385,65	352 300,00	192 000,00	0,00	0,00	0,00	0,00	1 469 700,00
		51 699,73	-51 700,00	0,00	0,00	0,00	0,00	0,00	0,00
	<i>inklusive Vorjahre (gerundet)</i>		0,00	0,00	0,00	0,00	0,00	0,00	
1853100	Dachsanierung Wohnhaus Markt 8 (2000 bis 2099)								
	Auszahlungen - Investitionen - Mittelverwendung	98 814,32	28 000,00	0,00	0,00	0,00	0,00	0,00	126 800,00
	Einzahlungen - Finanzierung - Mittelherkunft	98 814,32	28 000,00	0,00	0,00	0,00	0,00	0,00	126 800,00
		0,00	0,00	0,00	0,00	0,00	0,00	0,00	0,00
	<i>inklusive Vorjahre (gerundet)</i>		0,00	0,00	0,00	0,00	0,00	0,00	

Salden Finanzierungsergebnisse	RA Vorjahre	VA 2025	VA 2026	Plan 2027	Plan 2028	Plan 2029	Plan 2030	Plan Gesamt (gerundet)
1859000 Lichtwellenleiter (2000 bis 2099)								
Auszahlungen - Investitionen - Mittelverwendung	1 160 617,36	74 800,00	0,00	0,00	0,00	0,00	0,00	1 235 400,00
Einzahlungen - Finanzierung - Mittelherkunft	1 160 617,36	74 800,00	0,00	0,00	0,00	0,00	0,00	1 235 400,00
	0,00	0,00	0,00	0,00	0,00	0,00	0,00	0,00
<i>inklusive Vorjahre (gerundet)</i>		0,00	0,00	0,00	0,00	0,00	0,00	
Saldo Investive Einzelvorhaben	-261 330,65	320 200,00	-58 900,00	0,00	0,00	0,00	0,00	0,00
<i>inklusive Vorjahre (gerundet)</i>		58 900,00	0,00	0,00	0,00	0,00	0,00	
Saldo der gesamten Investitionstätigkeit	-261 330,65	320 200,00	-58 900,00	0,00	0,00	0,00	0,00	0,00
<i>inklusive Vorjahre (gerundet)</i>		58 900,00	0,00	0,00	0,00	0,00	0,00	

Nachweis der sonstigen Investitionen (nur VC 2)

Vorhaben	Vorhabensbezeichnung		VA 2025	VA 2026	Plan 2027	Plan 2028	Plan 2029	Plan 2030
Konto	Bezeichnung							
2202400	Sonstige Investitionen 2024 - 2030 (2024 bis 2030)							
	Auszahlungen - Investitionen - Mittelverwendung		42 100,00	10 000,00	17 400,00	8 400,00	8 400,00	8 400,00
	Anschaffungs- oder Herstellungskosten		42 100,00	10 000,00	17 400,00	8 400,00	8 400,00	8 400,00
1/010000-020000	Ankauf von Maschinen		14 800,00	0,00	9 000,00	0,00	0,00	0,00
1/010000-042000	Amtsausstattung		14 900,00	1 000,00	1 000,00	1 000,00	1 000,00	1 000,00
1/022000-042000	Amtsausstattung		300,00	300,00	300,00	300,00	300,00	300,00
1/211000-020000	Ankauf Maschinen		3 000,00	2 000,00	2 000,00	2 000,00	2 000,00	2 000,00
1/211000-042000	Schulmöbel		800,00	800,00	800,00	800,00	800,00	800,00
1/240000-042000	Amts-, Betriebs- und Geschäftsausstattung		1 500,00	1 500,00	900,00	900,00	900,00	900,00
1/240100-042000	Amts-, Betriebs- und Geschäftsausstattung		900,00	900,00	900,00	900,00	900,00	900,00
1/240200-042000	Amts-, Betriebs- und Geschäftsausstattung		500,00	500,00	500,00	500,00	500,00	500,00
1/511000-040000	Mutterberatung, Einrichtung		100,00	100,00	100,00	100,00	100,00	100,00
1/640000-050000	Ankauf von Verkehrszeichen und Spiegeln		1 000,00	1 000,00	1 000,00	1 000,00	1 000,00	1 000,00
1/820000-020000	Maschinen und maschinelle Anlagen		2 000,00	0,00	0,00	0,00	0,00	0,00
1/820000-030000	Werkzeuge und sonstige Erzeugungsmittel		1 000,00	500,00	500,00	500,00	500,00	500,00
1/820000-042000	Amts-, Betriebs- und Geschäftsausstattung		300,00	100,00	100,00	100,00	100,00	100,00
1/840000-001000	Gebäude und Bauten, Grunderwerbssteuer		0,00	1 000,00	0,00	0,00	0,00	0,00
1/850000-042000	Büroausstattung und Betriebsko		500,00	200,00	200,00	200,00	200,00	200,00
1/851000-042000	Büroausstattung und Betriebsko		500,00	100,00	100,00	100,00	100,00	100,00
Finanzierungsergebnis 2202400			-42 100,00	-10 000,00	-17 400,00	-8 400,00	-8 400,00	-8 400,00

Dienstpostenplan
- interne Anlage b

Marktgemeinde Allhartsberg
Markt 47
3365 Allhartsberg

Verwendungszweig (NÖ GBedG 2025)	Verwendung (NÖ GBedG 2025)	Bezeichnung des Dienstzweiges (GBDO/GVBG)	Dienstzweig Nr. (GBDO/GVBG) Tätigkeitsprofil (NÖ GBedG 2025)	Zahl der Dienstposten	Verwendungs- bzw. Entlohnungsgruppe (GBDO/GVBG)		Funktionsdienstposten					Hinweis
							Zahl der Funk- tions- dienst- posten	Art des Funk- tions- dienstpostens (§ 2 Abs. 3 lit. a - d GBDO) (§ 6 Abs. 3 Z 1 - 4 NÖ GBedG 2025)	Bezeichnung	Funktions- gruppe (GBDO/ GVBG) (NÖ GBedG 2025)	Personal- zulage	
Assistenzdienst	Assistenzdienst	Angeleiteter Arbeiter	11 / 2.1.	2,25	3	/ A2		/		/		
Elementar- und sozialpädagogischer Dienst	Fachdienst	Kindergartenhilfsdienst	12 / 7.1.	7,04	4	/ P1		/		/		
Technischer Dienst	Gehobener Dienst	Gehobener Facharbeiter (gemäß § 6 Abs. 1 lit.b Z 3)	1 / 3.3.	0,88	6	/ T2		/		/		
Verwaltungsdienst	Gehobener Dienst	Rechnungs-(Buchhaltungs-)dienst	54 / 4.2.	0,45	6	/ V2	1	b / 2	Kassenverwalterin	8 / FL2	Ja	HinweisPDF aus Texten
Verwaltungsdienst	Fachdienst	Verwaltungsfachdienst	71 / 4.1.	1,00	5	/ V1	1	a / 1	Amtsleiter	7 / FL2	Ja	HinweisPDF aus Texten
Assistenzdienst	Assistenzdienst	Mittlerer Erzieherdienst	78 / 2.1.	1,00	4	/ A2		/		/		
Verwaltungsdienst	Fachdienst	Rechnungsfachdienst	69 / 4.1.	1,00	5	/ V1		/		/		
Verwaltungsdienst	Fachdienst	Standesbeamten-(oder Staatsbürgerschafts-)fachdienst	70 / 4.1.	0,63	5	/ V1	1	b / 2	DB mit hervorgehobener Verwendung	6 / FE1	Ja	HinweisPDF aus Texten
Verwaltungsdienst	Fachdienst	Verwaltungsfachdienst	71 / 4.1.	0,50	5	/ V1		/		/		
Verwaltungsdienst	Fachdienst	Mittlerer Verwaltungs- und Kanzleidienst	85 / 2.3.	0,75	4	/ A2		/		/		
Assistenzdienst	Assistenzdienst	Mittlerer Wirtschaftsdienst	86 / 2.3.	1,00	4	/ A2		/		/		
Elementar- und sozialpädagogischer Dienst	Gehobener Dienst	Kindergarten- und Horterzieherdienst	107 / 7.2.	0,88	klk	/ P2		/		/		

Anzahl FTE: 17,38 Anzahl Funktionsdienstposten: 3

Personaldaten iSd ÖStp (Anlage 4)

Gruppe 1 - gesamt	Dienstverhältnis zu Gemeinde, dienstleistend in einer Dienststelle, bezahlt aus dem Budget von Gemeinde		Personalaufwendungen				
			davon melden Gemeinden optional				gesamt
	Köpfe ³⁾	VBÄ ³⁾	Bezüge (Unterklasse 50-52)	Nebengebühren (Unterklasse 56)	Dienstgeber- beiträge (Unterklasse 58)	Weitere Aufwendungen	Kontenklasse 5 ²⁾
Beamteninnen und Beamte	k.A.	k.A.	0,00				
Vertragsbedienstete	25,00	17,38	655 200,00				
KV-Bedienstete (Kollektivvertrag)	k.A.	k.A.	16 700,00				
Nicht zuordenbar	k.A.	k.A.					
Summe	25,00	17,38	671 900,00	36 400,00	190 500,00	0,00	898 800,00
darunter (Teilmengen der Gruppe 1)			Länder und Gemeinden melden optional				
	Köpfe ³⁾	VBÄ ³⁾	Bezüge (Unterklasse 50-52)	Nebengebühren (Unterklasse 56)	Dienstgeber- beiträge (Unterklasse 58)	Weitere Aufwendungen	Kontenklasse 5 ²⁾
Musikschullehrerinnen und -lehrer	k.A.	k.A.					
Elementarpädagoginnen und -pädagogen	k.A.	k.A.					
Bedienstete nicht-ausgliederter Krankenanstalten	k.A.	k.A.					
Lehrlinge	k.A.	k.A.					
Summe	k.A.	k.A.					

Gruppe 2 - gesamt	Dienstverhältnis zu Gemeinde, nicht dienstleistend bei Gemeinde ¹⁴ , bezahlt aus dem Budget von Gemeinde		Personalaufwendungen				
			davon melden Gemeinden optional				gesamt
	Köpfe ³⁾	VBÄ ³⁾	Bezüge (Unterklasse 50-52)	Nebengebühren (Unterklasse 56)	Dienstgeber- beiträge (Unterklasse 58)	Weitere Aufwendungen	Kontenklasse 5 ²⁾
Beamtinnen und Beamte	k.A.	k.A.					
Vertragsbedienstete	k.A.	k.A.					
Nicht zuordenbar	k.A.	k.A.					
Summe	k.A.	k.A.					

Beamtinnen und Beamte - Pensionistinnen und Pensionisten zum 31.12.2026			
	Köpfe ³⁾	Ø-Pensions- höhe / Mt. ⁴⁾	
Ruhegenussbezieherinnen und -bezieher	k.A.	0,0	
Hinterbliebene ⁵⁾	k.A.	0,0	
Neue Ruhegenussbezieherinnen und -bezieher im Bezugsjahr 2026			
	Köpfe ³⁾	Ø-Pensions- antrittsalter	Ø-Pensions- höhe / Mt. ⁴⁾
Alterspension ⁶⁾	k.A.	0,0	0,0
Dienstunfähigkeit ⁷⁾	k.A.	0,0	0,0
vorzeitige Pensionierung mit Abschlag ⁸⁾	k.A.	0,0	0,0
vorzeitige Pensionierung ohne Abschlag ⁹⁾	k.A.	0,0	0,0
Pensionierungen gesamt	k.A.	0,0	0,0
Gesamter Pensionsaufwand für das Bezugsjahr 2026	0,00		
<p>1) gemäß den Vorgaben in Artikel 14 Abs. 2 lit. c ÖStP 2012</p> <p>2) Personalrückstellungen und Sachbezüge sind in diese Anlage nicht aufzunehmen</p> <p>3) Aus Datenschutzgründen wird dieses Feld erst ab 6 betroffenen Personen ausgewiesen</p> <p>4) Durchschnittspension im Dezember laut Personalstatistik-Festlegungen ohne Sonderzahlungen, ohne Pflegegeld und ohne sonstige Transferleistungen; brutto</p> <p>5) Witwen-, Witwer-, Waisenversorgungsbezüge und vergleichbare Leistungen</p> <p>6) Ruhebezüge aufgrund eines Übertritts in den Ruhestand oder einer vergleichbaren Regelung iSd § 13 BDG 1979</p> <p>7) Ruhebezüge aufgrund einer Ruhestandsversetzung wegen dauernder Dienstunfähigkeit iSd § 14 BDG 1979</p> <p>8) Ruhebezüge aufgrund einer vorzeitigen Ruhestandsversetzung mit Abschlag iSd §§ 15b, 15c oder 236d BDG 1979</p> <p>9) Ruhebezüge aufgrund einer vorzeitigen Ruhestandsversetzung ohne Abschlag</p> <p>10) Inkl. Musikschullehrerinnen und -lehrer sowie Elementarpädagoginnen und -pädagogen</p> <p>11) Darunter sind Personalgestellungen bei Beteiligungen iSd § 23 VRV 2015 sowie sonstige Personalgestellungen, zB bei anderen Gebietskörperschaften und Körperschaften öffentlichen Rechts zu verstehen.</p>			

Querschnitt (Anlage 5b)

VQS-Pos.	Zuordnung der MVAG	Bezeichnung	Anmerkungen	Gesamt-Haushalt	Haushalt ohne Quasi-KG	Quasi-KG ²
Mittelaufbringung (Erträge bzw. Einzahlungen und erhaltene Kapitaltransfers)						
10	3111	Einzahlungen aus eigenen Abgaben		1 032 400,00	1 032 400,00	0,00
11	2112	Erträge aus Ertragsanteilen		2 370 000,00	2 370 000,00	0,00
12	2113, 2114, 2115	Erträge aus Gebühren, Leistungen, Besitz und wirtschaftlicher Tätigkeit		859 000,00	169 700,00	689 300,00
13	2116	Erträge aus Veräußerungen, sonstige Erträge	ohne Gruppe (Konto) 806, 807, 899	186 700,00	104 700,00	82 000,00
14	2117	Nicht finanzierungswirksame operative Erträge	ohne Gruppe (Konto) 817, 819, 891	0,00	0,00	0,00
15	212x	Erträge aus Transfers	ohne Gruppe (Konto) 813	1 414 000,00	1 325 400,00	88 600,00
16	213x	Finanzerträge	ohne Gruppe (Konto) 818, 821, 825, 826	7 900,00	1 000,00	6 900,00
17	333x	Erhaltene Kapitaltransfers		224 600,00	12 500,00	212 100,00
19	Summe 1 (Mittelaufbringung bereinigt) ³			6 094 600,00	5 015 700,00	1 078 900,00
Mittelverwendung (Aufwendungen)						
20	2211, 2212, 2213	Finanzierungswirksamer Personalaufwand		898 800,00	863 900,00	34 900,00
21	2221 - 2225	Finanzierungswirksamer Sachaufwand	ohne Gruppe (Konto) 799	798 900,00	686 600,00	112 300,00
22	2226	Verluste aus dem Abgang von Anlagevermögen, Rückstellungen für ausstehende Rechnungen	nur Gruppe (Konto) 683, 688	0,00	0,00	0,00
23	223x	Transferaufwand	ohne Gruppe (Konto) 696, 761	2 091 800,00	2 007 300,00	84 500,00
24	224x	Finanzaufwand	ohne Gruppe (Konto) 652, 654, 682, 694, 697, 699	312 700,00	139 100,00	173 600,00
29	Summe 2 (Mittelverwendung bereinigt) ³			4 102 200,00	3 696 900,00	405 300,00
Vermögensbildung (Sachanlagevermögen), inkl. Vorräte						
30	341x	Immaterielle Vermögenswerte und Sachanlagen (Zugang/Auszahlungen)	ohne Gruppe (Konto) 080-083	1 814 900,00	729 600,00	1 085 300,00
31	331x	Immaterielle Vermögenswerte und Sachanlagen (Abgang/Einzahlungen)	ohne Gruppe (Konto) 080-083, 800-806 (Abgang mit Minus erfassen)	-100 000,00	-100 000,00	0,00
32	3221	Vorräte (Saldo/Auszahlungen)	ohne Unterklasse 40-48	0,00	0,00	0,00
39	Summe 3 (Vermögensbildung bereinigt) ³			1 714 900,00	629 600,00	1 085 300,00
49	Saldo = Summe 1 - Summe 2 - Summe 3			277 500,00	689 200,00	-411 700,00

VQS- Pos.	Zuordnung der MVAG	Bezeichnung	Anmerkungen	Gesamt- Haushalt	Haushalt ohne Quasi-KG	Quasi-KG ²
Überrechnung Quasi-Kapitalgesellschaften (Quasi-KG) gemäß ESVG						
50	2301	Entnahmen von Haushaltsrücklagen		n.a.	n.a.	0,00
51	2401	Zuweisungen an Haushaltsrücklagen		n.a.	n.a.	0,00
52	332x	Einzahlungen aus der Rückzahlung von Darlehen sowie gewährten Vorschüssen	ohne Gruppe (Konto) 273, 280-282	n.a.	n.a.	11 200,00
53	342x	Auszahlungen aus der Gewährung von Darlehen sowie gewährten Vorschüssen	ohne Gruppe (Konto) 273, 280-282	n.a.	n.a.	0,00
54	351x	Einzahlungen aus der Aufnahme von Finanzschulden		n.a.	n.a.	1 032 300,00
55	361x	Auszahlungen aus der Tilgung von Finanzschulden		n.a.	n.a.	-743 200,00
59	Überrechnung Quasi-KG Summe aus Position 49 (Quasi-KG) und Position 50 bis 55			n.a.	n.a.	-111 400,00
60	Finanzierungssaldo (Voranschlag) aus Position 49 (Haushalt ohne Quasi- KG) und Position 59 (Quasi-KG) ¹			n.a.	577 800,00	n.a.
61	Erläuterungen der Gebietskörperschaft (optional)					

1) Entsprechend den Bestimmungen des Artikel 15 Abs. 1 Österreichischer Stabilitätspakt sind die Daten bzw. Grobplanungen der Gemeinden landesweise im Wege der Länder vorzulegen, das ausgewiesene Einzelergebnis der Gemeinde zum Finanzierungssaldo gemäß Pos. 60 hat nur bedingte Aussagekraft für das Gesamtergebnis der Haushaltskoordinierung.

2) Quasi-Kapitalgesellschaften außerhalb des Sektors Staat gemäß ESVG (Ansatz 85-86).

3) Mittelaufbringung und -verwendung sowie Vermögensbildung bereinigt näherungsweise im Sinne der Einnahmen und Ausgaben gemäß ESVG.

Nachweis über Transferzahlungen (Anlage 6a)

Haushaltskonto	Bezeichnung Ansatz	Bezeichnung Post	Summe Einzahlungen	Summe Auszahlungen
Transferzahlungen von/an Bund, Bundesfonds, Bundeskammern				
Gesamtsumme Transferzahlungen von/an Bund, Bundesfonds, Bundeskammern			2 773 300,00	0,00
Summe Kapitaltransfers			148 900,00	0,00
Summe Transfers			2 624 400,00	0,00
2/010000+828000	Hauptverwaltung	Sonst. Einnahmen	4 500,00	
2/021000+816000	Statistisches Amt	Ersatz für statistische Erhebungen	100,00	
2/850001+300000	WVA Hochbehälter Kröllendorf	Kapitaltransfers von Bund, WVA BA 22 Hochbehälter KD	9 800,00	
2/850002+300000	WVA Verbindungsleitung Stadtwerke Amstetten	Kapitaltransfers von Bund, WVA BA 23/1, Verbindungsleitung	36 700,00	
2/851000+300000	BETRIEBE DER ABWASSE RBESEITIGUNG	Kapitaltransfers von Bund KPC	49 700,00	
2/851000+861400	BETRIEBE DER ABWASSE RBESEITIGUNG	Zinsenzuschuss, KPC Ba 06 und BA 10	28 400,00	
2/851000+861500	BETRIEBE DER ABWASSE RBESEITIGUNG	Zinsenzuschuss, KPC ABA BA 07	12 200,00	
2/851000+861900	BETRIEBE DER ABWASSE RBESEITIGUNG	Zinsenzuschuss, KPC ABA BA 12	11 800,00	
2/851000+862000	BETRIEBE DER ABWASSE RBESEITIGUNG	Zinsenzuschuss, KPC ABA BA 20	2 300,00	
2/851000+862100	BETRIEBE DER ABWASSE RBESEITIGUNG	Zinsersatz, ABA BA 21 Aufschl.Wagenh-Streicher	100,00	
2/851000+862400	BETRIEBE DER ABWASSE RBESEITIGUNG	Zinsersatz KPC, ABA BA 14 Südhang	1 500,00	
2/851100+861100	RW Kanal	RW BA 08, Ökk- Zuschuss	20 900,00	
2/920000+831000	Öffentliche Abgaben	Grundsteuer B (von den Grundstücken)	152 500,00	
2/925000+859400	ERTRAGSANTEILE AN GE MEINSCH. BUNDESABG.	Ertragsanteile Einwohner+Kest	2 370 000,00	
2/941000+860000	SONST. FINANZZUW. NA CH FAG	Finanzzuweisung des Bundes Strukturhilfe §25	20 100,00	
6/850000+300742	Wasserleitungsbau	Kapitaltransfers von Bund, Kig 2025	52 700,00	
Transferzahlungen von/an Länder, Landesfonds, Landesammern				
Gesamtsumme Transferzahlungen von/an Länder, Landesfonds, Landesammern			679 200,00	547 100,00
Summe Kapitaltransfers			12 700,00	0,00
Summe Transfers			666 500,00	547 100,00
2/024000+816000	Wahlamt	Kostenbeiträge für Wahlen	2 000,00	
2/025000+816000	STAATSBUERGERSCHAFTS EVIDENZ	Kostenersätze	400,00	
2/060000+861200	Vereinshaus	Lreg, FSA Arbeitsplatzmotor, Z	3 400,00	
2/163010+861000	FF Auto Allhartsberg	Transfers von Ländern, FSA Zinsen FF-Auto	5 900,00	
2/179000+860000	SONSTIGE EINRICHTUNG EN UND MASSNAHMEN	Kapitaltransfers aus Gemeinde-Katastrophenschäden	10 000,00	
2/211000+861000	Volksschulen	Transfers von Ländern, FSA Zu-Umbau VS, Nabe, Darl. 436	45 600,00	
2/240000+861000	Kindergarten Allhartsberg	Finanzzuweisung §§23,24 (KiGa, Zukunftsfonds)	110 000,00	
2/240100+861012	Kindergarten Kröllendorf	Transfers von Ländern FSA 451, Heizung	3 200,00	
2/240200+861000	Kleinkindtagesbetreuung	KleinkindTagesbetreuung, Zinsen	5 600,00	
2/240200+861010	Kleinkindtagesbetreuung	Transfers von Ländern, TBE Trägerförderung	16 400,00	
2/240200+861100	Kleinkindtagesbetreuung	Transfers von Ländern, Landesfonds u. Landesammern	65 000,00	
2/439000+861000	SONSTIGE EINRICHTUNG EN UND MASSNAHMEN	Transfers von Ländern, Ferienbetreuung Volksschule, Beitrag	6 300,00	
2/562000+861000	SPRENGELBEITRAEGE	Transfers von Ländern Landesammern (GUG)	16 800,00	
2/612000+861600	GEMEINDESTRASSEN UND WEGE	FSA Darl. Straßenbau 2016, Zi-	100,00	

Haushaltskonto	Bezeichnung Ansatz	Bezeichnung Post	Summe Einzahlungen	Summe Auszahlungen
Transferzahlungen von/an Länder, Landesfonds, Landeskammern				
	Gesamtsumme Transferzahlungen von/an Länder, Landesfonds, Landeskammern		679 200,00	547 100,00
	Summe Kapitaltransfers		12 700,00	0,00
	Summe Transfers		666 500,00	547 100,00
2/612000+861700	GEMEINDESTRASSEN UND WEGE	Straßenbau 2018, APM Zuschuss	3 200,00	
2/612000+861900	GEMEINDESTRASSEN UND WEGE	Zinzenzuschuss FSA Straßenbau 2020	7 600,00	
2/817000+860000	FRIEDHOEFE UND EINSE GNUNGSHALLEN	Kriegsgrab, Förderung	500,00	
2/840000+861000	Liegenschaften	Transfers von Ländern, FSA 449	9 200,00	
2/840000+861001	Liegenschaften	Transfers von Land, Darl. 350 FSA	13 100,00	
2/840000+861500	Liegenschaften	Transfers von Ländern,Grundkauf 2016, FSA Impuls, Darl. 411	6 500,00	
2/840000+861600	Liegenschaften	Transfers von Ländern,Grundkauf Anschlussfinanz. FSA, Darl.413	300,00	
2/840000+861700	Liegenschaften	Transfers von Ländern, Grundkauf 2017 FSA Impuls, Dar. 414	8 900,00	
2/840000+861800	Liegenschaften	Transfers von Ländern, Grundkauf 2018 (Nagelhofer) Darl.418	3 500,00	
2/840000+861900	Liegenschaften	Transfers von Ländern,FSA Sportplatz 446	11 000,00	
2/851000+301000	BETRIEBE DER ABWASSE RBESEITIGUNG	Kapitaltransfers von Ländern, Landesfonds und Landeskammern	200,00	
2/851000+861800	BETRIEBE DER ABWASSE RBESEITIGUNG	Zinsenzuschuss, KPC ABA BA 18	8 300,00	
2/894000+861000	STADTHALLE,KONGRESSH AEUSER	Transfers von Ländern, Landesfonds und Landeskammern	11 200,00	
2/921000+861000	ZW. LAND U. GEMEINDE N AUFGETEILTE ABG.	Ersatzzahlung Tourimousabgaben	10 000,00	
6/612000+871000	GEMEINDESTRASSEN UND WEGE	Bedarfszuweisung	270 000,00	
6/710000+301000	Grundlagenverbesserung in der Land- und Forstwirtschaft	Kapitaltransfers von Ländern, Fachabteilung GW (NÖ ABB)	12 500,00	
6/710000+871000	Grundlagenverbesserung in der Land- und Forstwirtschaft	Kapitaltransfers Land,Bedarfszuweisungsmittel	12 500,00	
1/220000-751000	Berufsbildender Unterricht	Berufsschülerhaltungsbeitrag		32 300,00
1/419000-751100	SONSTIGE EINRICHTUNG EN UND MASSNAHMEN	Sozialhilfeumlage nach der Finanzkraft		505 000,00
1/510000-751000	Gesundheitsdienst	Beitrag an Pensionsverband		9 800,00
Transferzahlungen von/an Gemeinden, Gemeindeverbände, Gemeindefonds				
	Gesamtsumme Transferzahlungen von/an Gemeinden, Gemeindeverbände, Gemeindefonds		50 000,00	1 126 300,00
	Summe Kapitaltransfers		33 000,00	86 900,00
	Summe Transfers		17 000,00	1 039 400,00
2/211000+862000	Volksschulen	Transfers von Gemeinden, Mgde. Kematen	10 000,00	
2/240200+862000	Kleinkindtagesbetreuung	Transfers von Gemeinden, Beitrag für gemeindeauswärtige Kinder	7 000,00	
2/850002+302000	WVA Verbindungsleitung Stadtwerke Amstetten	Kapitaltransfers von Gemeinden, Gemeindeverbänden (ohne marktbestimmte Tätigkeit) und Gemeindefonds	33 000,00	
1/060000-726000	Vereinshaus	Beiträge an Verbände,Vereine ((GdeVertreterverband)		26 000,00
1/211000-772000	Volksschulen	Kapitaltransfers an Mittelschule Allh, (Leasinganteil)		86 900,00
1/212000-752000	Mittelschule	Schulumlage Mittelschule Allhartsberg		194 300,00
1/219000-752000	SONSTIGE EINRICHTUNG EN UND MASSNAHMEN	Schülerhaltungsbeiträge an Gemeinden		20 000,00
1/520000-726100	Umweltschutz	Luftreinhaltung, Energiebuchhaltung, Kem		4 100,00
1/562000-752000	SPRENGELBEITRAEGE	NÖKAS (Zweckaufwand)		786 000,00

Haushaltskonto	Bezeichnung Ansatz	Bezeichnung Post	Summe Einzahlungen	Summe Auszahlungen
Transferzahlungen von/an Gemeinden, Gemeindeverbände, Gemeindefonds				
	Gesamtsumme Transferzahlungen von/an Gemeinden, Gemeindeverbände, Gemeindefonds		50 000,00	1 126 300,00
	Summe Kapitaltransfers		33 000,00	86 900,00
	Summe Transfers		17 000,00	1 039 400,00
1/631000-752000	KONKURRENZGEWAESSER	Beiträge an Wasserverbände, Ybbs Unterlauf		2 000,00
1/771000-757000	MASSNAHMEN ZUR FOERD . DES TOURISMUS	Beiträge an Fremdenverkehrsverbände, leader+Kleinregion		7 000,00
Transferzahlungen von/an Sozialversicherungsträger				
	Gesamtsumme Transferzahlungen von/an Sozialversicherungsträger		0,00	0,00
	Summe Kapitaltransfers		0,00	0,00
	Summe Transfers		0,00	0,00
Transferzahlungen von/an sonst. Träger des öffentlichen Rechts				
	Gesamtsumme Transferzahlungen von/an sonst. Träger des öffentlichen Rechts		0,00	0,00
	Summe Kapitaltransfers		0,00	0,00
	Summe Transfers		0,00	0,00
Gesamtsumme			3 502 500,00	1 673 400,00

Nachweis über Haushaltsrücklagen und Zahlungsmittelreserven
(Anlage 6b)

Haushaltsrücklagen		Ansatz	Rücklagenstand		Entnahmen	Rücklagenstand		Zahlungsmittelreserven		
Nr.	Verwendungszweck		31.12.2025	Zuweisungen		31.12.2026		31.12.2025	31.12.2026	Konto-/Sparbuchnummer
8/9990934/00001	Rücklage Wasserversorgung Raiba Ybbstal IBAN: AT033290608800600247	912000	0,00	0,00	0,00	0,00		0,00	0,00	ZW 11 294011 AT03 3290 6088 0060 0247
8/9990934/00002	Abfertigungsrücklage ab 31.7.2025 Hypo: AT93 5300 0081 5500 5158 (Raiba IBAN: AT41 3290 6000 0908 9244)	912000	30 100,00	2 000,00	0,00	32 100,00		29 472,01	29 472,01	ZW 10 294010 AT93 5300 0081 5500 5158
8/9990934/00003	Rücklage für Grundkauf AT793290600009058587	912000	0,00	0,00	0,00	0,00		0,00	0,00	ZW 12 294012
8/9990934/00004	Rücklage Kanal	912000	0,00	50 000,00	0,00	50 000,00		0,00	0,00	ZW 13 294013
8/9990934/00005	Rücklage für Grundkauf	912000	0,00	100 000,00	0,00	100 000,00		0,00	0,00	ZW 14 294014
Zweckgebundene Haushaltsrücklagen			30 100,00	152 000,00	0,00	182 100,00		29 472,01	29 472,01	
8/9990935/00001	Rücklage aus 50 % der Eröffnungsbilanz	912000	4 698 300,00	0,00	0,00	4 698 300,00				
Allgemeine Haushaltsrücklagen			4 698 300,00	0,00	0,00	4 698 300,00		0,00	0,00	
8/9997935/00001	Haushaltspotentialrücklage	990000	200 000,00	0,00	26 600,00	173 400,00				
Rücklagen ohne Zahlungsmittelreserve			200 000,00	0,00	26 600,00	173 400,00		0,00	0,00	
Gesamtsummen			4 928 400,00	152 000,00	26 600,00	5 053 800,00		29 472,01	29 472,01	

Einzelnachweis über Finanzschulden und Schuldendienst
(Anlage 6c)

Darlehen	Ansatz	Staat	Laufzeit	Darlehenshöhe	Buchwert	Zugang	Tilgung	Zinsen	Summe	Schuldendienst-	Buchwert	Netto
Darlehensgeber				Gesamt	31.12.2025				Schuldendienst	ersätze	31.12.2026	Schuldendienst
Verwendung		Währung/Zinssatz										
Aktenzahl		Zinsindikator										
1. Darlehen für Investitionszwecke												
1.1. ... von Trägern des öffentlichen Rechts												
1.1.1. ... von Bund, Bundesfonds, Bundeskammern												
1.1.2. ... von Ländern, Landesfonds, Landeskammern												
111469/314	850000	AT	2004 - 2033	9 735,00	12 000,00	0,00	0,00	0,00	0,00	0,00	12 000,00	0,00
LWWF												
WVA Burgstall BA06, Darlehen			EUR/1,000%									
602504638			normal verzinst									
111470/313	850000	AT	2003 - 2031	21 700,00	21 500,00	0,00	4 300,00	0,00	4 300,00	0,00	17 200,00	4 300,00
LWWF												
WVA Hiesbach BA 04, Darlehen			EUR/1,000%									
602500020			normal verzinst									
111471/315	850000	AT	2014 - 2043	16 213,00	20 300,00	0,00	0,00	0,00	0,00	0,00	20 300,00	0,00
LWWF												
WVA Photovoltaik BA 17, Darlehen			EUR/1,000%									
602523659			normal verzinst									
111472/93	851000	AT	2003 - 2032	54 840,00	68 100,00	0,00	0,00	0,00	0,00	0,00	68 100,00	0,00
LWWF												
ABA KD+Hennigwiese BA 08, Darlehen			EUR/1,000%									
602501280			normal verzinst									
111474/94	851000	AT	2013 - 2038	18 196,00	23 400,00	0,00	0,00	0,00	0,00	0,00	23 400,00	0,00
LWWF												
ABA BA14-1 Südhang, Darlehen			EUR/1,000%									
602512827			normal verzinst									
111475/95	851000	AT	2014 - 2038	46 586,00	59 400,00	0,00	0,00	0,00	0,00	0,00	59 400,00	0,00
LWWF												
ABA BA 12-2 Burgstall, Brandstetten, Darlehen			EUR/1,000%									
602516342			normal verzinst									

Darlehen	Ansatz	Staat	Laufzeit	Darlehenshöhe	Buchwert	Zugang	Tilgung	Zinsen	Summe	Schuldendienst-	Buchwert	Netto
Darlehensgeber				Gesamt	31.12.2025				Schuldendienst	ersätze	31.12.2026	Schuldendienst
Verwendung			Währung/Zinssatz									
Aktenzahl			Zinsindikator									
111476/96	851000	AT	2013 - 2043	53 638,00	68 400,00	0,00	0,00	0,00	0,00	0,00	68 400,00	0,00
LWWF												
ABA BA 20 Hiesbach Lebenshilfe,			EUR/1,000%									
Darlehen												
602521761			normal verzinst									
1.1.3. ... von Gemeinden, Gemeindeverbänden, Gemeindefonds												
1.1.4. ... von Sozialversicherungsträgern												
1.1.5. ... von sonstigen Trägern des öffentlichen Rechts												
1.2. ... von Beteiligungen der Gebietskörperschaft (ohne Finanzunternehmungen)												
1.3. ... von Unternehmen (ohne Beteiligungen und ohne Finanzunternehmungen)												
1.4. ... von Finanzunternehmen												
1.4.1. ... von Finanzunternehmen im Inland												
2615/430	850001	AT	2023 - 2048	432 000,00	388 800,00	0,00	17 300,00	13 300,00	30 600,00	3 100,00	371 500,00	27 500,00
Raiffeisenlandesbank Niederösterreich-Wien												
WVA Verbindungsleitung			EUR/3,470%									
Stadtwerke Amstetten,, BA 23/1												
			FIX verzinst									
2615/432	163000	AT	2022 - 2033	207 800,00	166 200,00	0,00	13 900,00	4 900,00	18 800,00	5 900,00	152 300,00	12 900,00
Raiffeisenlandesbank Niederösterreich-Wien												
FF Auto Allhartsberg Ankauf			EUR/3,010%									
			FIX verzinst									
2615/433	850000	AT	2023 - 2048	130 500,00	117 500,00	0,00	5 200,00	4 000,00	9 200,00	0,00	112 300,00	9 200,00
Raiffeisenlandesbank Niederösterreich-Wien												
Wasserleitungsbau 2023			EUR/3,470%									
			FIX verzinst									
2615/434	851000	AT	2022 - 2047	217 100,00	195 300,00	0,00	8 700,00	6 700,00	15 400,00	0,00	186 600,00	15 400,00
Raiffeisenlandesbank Niederösterreich-Wien												
Kanalbau 2023			EUR/3,470%									
			FIX verzinst									

Voranschlag 2026

Marktgemeinde Allhartsberg

Einzelnachweis über Finanzschulden und Schuldendienst (Anlage 6c)

Darlehen	Ansatz	Staat	Laufzeit	Darlehenshöhe	Buchwert	Zugang	Tilgung	Zinsen	Summe	Schuldendienst-	Buchwert	Netto
Darlehensgeber				Gesamt	31.12.2025				Schuldendienst	ersätze	31.12.2026	Schuldendienst
Verwendung			Währung/Zinssatz									
Aktenzahl			Zinsindikator									
2615/435	850001	AT	2022 - 2047	228 000,00	200 600,00	0,00	9 100,00	6 000,00	15 100,00	0,00	191 500,00	15 100,00
Raiffeisenlandesbank Niederösterreich-Wien												
WVA Hochbehälter Kröllendorf			EUR/3,010%									
			FIX verzinst									
2615/436	211000	AT	2023 - 2067	743 500,00	681 100,00	0,00	24 800,00	23 100,00	47 900,00	45 600,00	656 300,00	2 300,00
Raiffeisenlandesbank Niederösterreich-Wien												
Zu-u. Umbau Volksschule/Nabe			EUR/3,420%									
			FIX verzinst									
2615/437	894000	AT	2023 - 2067	480 300,00	440 300,00	0,00	16 000,00	14 900,00	30 900,00	11 200,00	424 300,00	19 700,00
Raiffeisenlandesbank Niederösterreich-Wien												
Schulumbau Veranstaltungsräume			EUR/3,420%									
			FIX verzinst									
2975/448	163020	AT	2025 - 2035	120 000,00	120 000,00	0,00	12 000,00	3 100,00	15 100,00	0,00	108 000,00	15 100,00
HYPO NÖ												
FF Auto Hiesbach, HLF2			EUR/2,630%									
			euribor6m									
2975/450	840000	AT	2025 - 2055	500 000,00	500 000,00	0,00	16 700,00	13 100,00	29 800,00	13 100,00	483 300,00	16 700,00
HYPO NÖ												
Kauf Kommunikationszentrum 2025			EUR/2,630%									
			euribor6m									
2975/451	240100	AT	2025 - 2035	124 400,00	124 400,00	0,00	12 400,00	3 200,00	15 600,00	3 200,00	112 000,00	12 400,00
HYPO NÖ												
Heizungsumstellung KiGa, GAIA, Sporthaus			EUR/2,630%									
			euribor6m									
103799/232	851000	AT	2002 - 2026	308 859,55	12 400,00	0,00	12 400,00	300,00	12 700,00	12 200,00	0,00	500,00
Raiba Ybbstal												
ABA BA 07, ABA BA 07, Hiesb.-Wallmersd.Ort			EUR/2,940%									
20.630.224			euribor6m									

Voranschlag 2026

Marktgemeinde Allhartsberg

Einzelnachweis über Finanzschulden und Schuldendienst (Anlage 6c)

Darlehen	Ansatz	Staat	Laufzeit	Darlehenshöhe	Buchwert	Zugang	Tilgung	Zinsen	Summe	Schuldendienst-	Buchwert	Netto
Darlehensgeber				Gesamt	31.12.2025				Schuldendienst	ersätze	31.12.2026	Schuldendienst
Verwendung			Währung/Zinssatz									
Aktenzahl			Zinsindikator									
103799/382	850000	AT	2004 - 2029	156 000,00	24 900,00	0,00	6 200,00	700,00	6 900,00	0,00	18 700,00	6 900,00
Raiba Ybbstal												
WVA BA 10, WVA BA 10			EUR/2,330%									
Hofst+Kühberg												
20.630.273			euribor6m									
103799/392	851000	AT	2005 - 2030	138 000,00	22 100,00	0,00	5 500,00	600,00	6 100,00	0,00	16 600,00	6 100,00
Raiba Ybbstal												
ABA BA 10, ABA BA 10 Dorfmühle			EUR/3,180%									
20.630.281			euribor6m									
103799/421	612000	AT	2019 - 2032	430 000,00	150 500,00	0,00	43 000,00	3 400,00	46 400,00	0,00	107 500,00	46 400,00
Raiba Ybbstal												
Straßenbau 2019, Darlehen			EUR/0,420%									
3-00.600.247			EURIBOR									
103799/423	850000	AT	2019 - 2044	393 000,00	290 800,00	0,00	15 700,00	7 100,00	22 800,00	0,00	275 100,00	22 800,00
Raiba Ybbstal												
Wasserleitungsbau 2019, Darlehen			EUR/2,510%									
4-00.600.247			euribor6m									
103799/424	851000	AT	2019 - 2044	731 900,00	541 600,00	0,00	29 300,00	13 200,00	42 500,00	0,00	512 300,00	42 500,00
Raiba Ybbstal												
Kanal 2019, Darlehen			EUR/2,510%									
5-00.600.247			euribor6m									
103799/426	612000	AT	2020 - 2030	686 000,00	308 700,00	0,00	68 600,00	7 200,00	75 800,00	7 600,00	240 100,00	68 200,00
Raiba Ybbstal												
Straßenbau 2020			EUR/2,510%									
			euribor6m									
103799/454	846000	AT	2026 - 2040	115 200,00	115 200,00	0,00	12 200,00	1 800,00	14 000,00	0,00	103 000,00	14 000,00
Raiba Ybbstal												
Kommunikationszentrum			EUR/0,850%									
(Übernahme KG)			euribor3m									

Voranschlag 2026

Marktgemeinde Allhartsberg

Einzelnachweis über Finanzschulden und Schuldendienst (Anlage 6c)

Darlehen	Ansatz	Staat	Laufzeit	Darlehenshöhe	Buchwert	Zugang	Tilgung	Zinsen	Summe	Schuldendienst-	Buchwert	Netto
Darlehensgeber				Gesamt	31.12.2025				Schuldendienst	ersätze	31.12.2026	Schuldendienst
Verwendung			Währung/Zinssatz									
Aktenzahl			Zinsindikator									
103799/20081	240100	AT	2011 - 2026	800 000,00	26 700,00	0,00	26 700,00	100,00	26 800,00	0,00	0,00	26 800,00
Raiba Ybbstal												
Neubau Kindergarten Kröllendorf,			EUR/2,150%									
Darlehen												
217829839			euribor6m									
103800/32	851100	AT	2003 - 2028	436 037,01	30 600,00	0,00	20 400,00	100,00	20 500,00	20 900,00	10 200,00	-400,00
PSK												
RW BA 08, Regenwasserkanal BA			EUR/2,890%									
08 KD												
115.5838			euribor6m									
103800/192	851100	AT	2003 - 2027	298 207,40	24 500,00	0,00	12 200,00	100,00	12 300,00	0,00	12 300,00	12 300,00
PSK												
RW BA 08 KD 2. Teil,			EUR/2,890%									
Regenwasserkanal BA 08 KD												
115.5845			euribor6m									
103800/212	851000	AT	2005 - 2029	20 000,00	3 200,00	0,00	800,00	100,00	900,00	0,00	2 400,00	900,00
PSK												
ABA BA 11, Kanal BA 11			EUR/2,330%									
Maierh+Brandst+Pur												
20.630.299			euribor6m									
103800/222	850000	AT	2003 - 2027	116 276,53	8 200,00	0,00	5 400,00	100,00	5 500,00	0,00	2 800,00	5 500,00
PSK												
WVA BA 04, WVA BA 04 Hiesbach			EUR/2,890%									
115.5780			euribor6m									
103800/242	850000	AT	2003 - 2027	43 603,70	4 000,00	0,00	2 000,00	100,00	2 100,00	0,00	2 000,00	2 100,00
PSK												
WVA BA 04, WVA BA 04 Hiesbach			EUR/2,840%									
2.Teil												
115.5797			euribor6m									
103800/252	850000	AT	2001 - 2027	94 474,68	9 300,00	0,00	4 600,00	200,00	4 800,00	0,00	4 700,00	4 800,00
PSK												
WVA BA 06, WVA BA 06, Burgstall			EUR/2,890%									
115.5807			euribor6m									

Voranschlag 2026

Marktgemeinde Allhartsberg

Einzelnachweis über Finanzschulden und Schuldendienst (Anlage 6c)

Darlehen	Ansatz	Staat	Laufzeit	Darlehenshöhe	Buchwert	Zugang	Tilgung	Zinsen	Summe	Schuldendienst-	Buchwert	Netto
Darlehensgeber				Gesamt	31.12.2025				Schuldendienst	ersätze	31.12.2026	Schuldendienst
Verwendung			Währung/Zinssatz									
Aktenzahl			Zinsindikator									
103800/363	850000	AT	2005 - 2030	32 000,00	6 400,00	0,00	1 300,00	100,00	1 400,00	0,00	5 100,00	1 400,00
PSK												
WVA BA 12, Werner-			EUR/2,210%									
Gründe+Hiesbach												
118.7095			euribor6m									
103800/393	851000	AT	2006 - 2030	102 000,00	20 400,00	0,00	4 100,00	100,00	4 200,00	0,00	16 300,00	4 200,00
PSK												
ABA BA 12, Werner-			EUR/2,890%									
Gründe+Hiesbach, Darlehen												
118.7088			euribor6m									
103800/399	850000	AT	2014 - 2038	317 000,00	164 800,00	0,00	12 700,00	4 800,00	17 500,00	0,00	152 100,00	17 500,00
PSK												
Wasserleitungsbau 2013, BA 17,			EUR/3,010%									
Darlehen												
00540054983			euribor6m									
103800/20072	240000	AT	2015 - 2029	203 000,00	54 100,00	0,00	13 500,00	300,00	13 800,00	0,00	40 600,00	13 800,00
PSK												
Kindergarten Allhartsberg			EUR/2,850%									
Sanierung, Darlehen												
AT2960000540062552			euribor6m									
103803/92	851000	AT	2000 - 2027	879 195,95	43 900,00	0,00	35 200,00	1 100,00	36 300,00	28 400,00	8 700,00	7 900,00
Raika+Spk												
Kanalbau BA 06, Kanalbau BA 06,			EUR/2,990%									
Darlehen												
20.630.216			euribor6m									
103804/202	851000	AT	2003 - 2027	245 343,49	21 800,00	0,00	10 800,00	200,00	11 000,00	0,00	11 000,00	11 000,00
PSK+SPK												
Kanal BA07 (Ort H-W), Kanal BA			EUR/2,990%									
07, Ort												
115.5814			euribor6m									
103905/312	850000	AT	2003 - 2028	43 749,05	3 500,00	0,00	1 700,00	100,00	1 800,00	0,00	1 800,00	1 800,00
Sparkasse Amstetten												
Wasserleitungsbau BA 05, WVA BA			EUR/2,990%									
05 Wallmersdorf-Angerho												
621311			euribor6m									

Voranschlag 2026

Marktgemeinde Allhartsberg

Einzelnachweis über Finanzschulden und Schuldendienst (Anlage 6c)

Darlehen	Ansatz	Staat	Laufzeit	Darlehenshöhe	Buchwert	Zugang	Tilgung	Zinsen	Summe	Schuldendienst-	Buchwert	Netto
Darlehensgeber				Gesamt	31.12.2025				Schuldendienst	ersätze	31.12.2026	Schuldendienst
Verwendung			Währung/Zinssatz									
Aktenzahl			Zinsindikator									
103905/322	850000	AT	2003 - 2027	29 069,13	2 300,00	0,00	1 200,00	100,00	1 300,00	0,00	1 100,00	1 300,00
Sparkasse Amstetten												
Wasserleitungsbau, WVA BA 07			EUR/2,990%									
Henigwiese												
621345			euribor6m									
103905/375	850000	AT	2016 - 2040	200 000,00	120 000,00	0,00	8 000,00	3 300,00	11 300,00	0,00	112 000,00	11 300,00
Sparkasse Amstetten												
Wasserleitungsbau 2015, Darlehen			EUR/2,810%									
AT55202020000762194			euribor6m									
103905/410	851000	AT	2016 - 2040	152 000,00	91 200,00	0,00	6 100,00	2 500,00	8 600,00	100,00	85 100,00	8 500,00
Sparkasse Amstetten												
Kanalbau 2015, Darlehen			EUR/2,810%									
AT56202020000762193			euribor6m									
103905/411	840000	AT	2016 - 2030	500 000,00	166 700,00	0,00	33 300,00	4 400,00	37 700,00	6 500,00	133 400,00	31 200,00
Sparkasse Amstetten												
FSA Darlehen Grundkauf,			EUR/2,779%									
Impulsförde, Darlehen												
			euribor6m									
103905/412	612000	AT	2017 - 2026	136 000,00	13 600,00	0,00	13 600,00	100,00	13 700,00	100,00	0,00	13 600,00
Sparkasse Amstetten												
FSA Darlehen Straßenbau 2016,			EUR/0,940%									
Darlehen												
			FIX verzinst									
103905/413	840000	AT	2017 - 2026	350 000,00	35 000,00	0,00	35 000,00	300,00	35 300,00	300,00	0,00	35 000,00
Sparkasse Amstetten												
FSA Anschlussfinanzierung			EUR/1,090%									
Grundkauf, Darlehen												
AT66202020000762223			FIX verzinst									
103905/420	612000	AT	2018 - 2031	364 800,00	154 300,00	0,00	28 100,00	3 800,00	31 900,00	3 200,00	126 200,00	28 700,00
Sparkasse Amstetten												
Straßenbau 2018, Darlehen FSA			EUR/2,600%									
			euribor6m									

Voranschlag 2026

Marktgemeinde Allhartsberg

Einzelnachweis über Finanzschulden und Schuldendienst (Anlage 6c)

Darlehen	Ansatz	Staat	Laufzeit	Darlehenshöhe	Buchwert	Zugang	Tilgung	Zinsen	Summe	Schuldendienst-	Buchwert	Netto
Darlehensgeber				Gesamt	31.12.2025				Schuldendienst	ersätze	31.12.2026	Schuldendienst
Verwendung			Währung/Zinssatz									
Aktenzahl			Zinsindikator									
103905/438	859000	AT	2023 - 2026	911 500,00	303 800,00	0,00	303 800,00	19 500,00	323 300,00	0,00	0,00	323 300,00
Sparkasse Amstetten												
LWL Leitungsbau 2023			EUR/3,677%									
			FIX verzinst									
103905/443	850002	AT	2024 - 2048	902 500,00	866 400,00	0,00	36 100,00	29 200,00	65 300,00	0,00	830 300,00	65 300,00
Sparkasse Amstetten												
WVA Verbindungsleitung			EUR/3,409%									
			FIX verzinst									
103905/444	851000	AT	2024 - 2049	113 200,00	106 400,00	0,00	4 500,00	3 600,00	8 100,00	0,00	101 900,00	8 100,00
Sparkasse Amstetten												
Kanalbau 2024			EUR/3,409%									
			FIX verzinst									
107197/394	851000	AT	2009 - 2033	447 300,00	143 100,00	0,00	17 900,00	4 900,00	22 800,00	0,00	125 200,00	22 800,00
Kommunalkredit												
Kanal BA 12(Maierhofen-Brandst.-			EUR/3,040%									
Bur, Darlehen												
113.383			euribor6m									
107197/10212	851000	AT	1992 - 2032	362 056,06	87 800,00	0,00	11 800,00	1 700,00	13 500,00	0,00	76 000,00	13 500,00
Kommunalkredit												
KANALBAU, BA 02, WWF,			EUR/2,000%									
KANALBAU BA 02												
110.104			FIX verzinst									
108172/395	851000	AT	2009 - 2033	190 700,00	61 000,00	0,00	7 600,00	1 500,00	9 100,00	0,00	53 400,00	9 100,00
Bank Austria												
Kanalbau BA 12 2. Teil, Darlehen			EUR/2,590%									
53423446748			euribor6m									
108172/396	851000	AT	2010 - 2034	444 500,00	160 000,00	0,00	17 800,00	5 000,00	22 800,00	11 800,00	142 200,00	11 000,00
Bank Austria												
Kanalbau BA 12 3. Teil+BA 18,			EUR/3,240%									
Darlehen												
53392681325			euribor6m									

Voranschlag 2026

Marktgemeinde Allhartsberg

Einzelnachweis über Finanzschulden und Schuldendienst (Anlage 6c)

Darlehen Darlehensgeber Verwendung Aktenzahl	Ansatz	Staat	Laufzeit Währung/Zinssatz Zinsindikator	Darlehenshöhe Gesamt	Buchwert 31.12.2025	Zugang	Tilgung	Zinsen	Summe Schuldendienst	Schuldendienst- ersätze	Buchwert 31.12.2026	Netto Schuldendienst
108173/452 Unbekannt Wasserleitungsbau 2026	850000	AT	2026 - 2051 EUR/2,090% euribor6m	840 300,00	0,00	840 300,00	0,00	0,00	0,00	0,00	840 300,00	0,00
108173/453 Unbekannt Kanalbau 2026	851000	AT	2026 - 2051 EUR/2,090% euribor6m	192 000,00	0,00	192 000,00	0,00	0,00	0,00	0,00	192 000,00	0,00
108957/405 Hypo NÖ Wasserleitungsbau WVA 2011, Darlehen 0466172405	850000	AT	2012 - 2036 EUR/2,750% euribor6m	311 000,00	136 800,00	0,00	12 400,00	3 600,00	16 000,00	0,00	124 400,00	16 000,00
108957/427 Hypo NÖ Wasserleitungsbau Wasserversorgung 2020	850000	AT	2020 - 2045 EUR/0,700% FIX verzinst	85 000,00	67 700,00	0,00	3 500,00	500,00	4 000,00	0,00	64 200,00	4 000,00
108957/445 Hypo NÖ Wasserleitungsbau Wasserleitungsbau 2025 466491500	850000	AT	2025 - 2050 EUR/2,670% euribor6m	565 500,00	554 200,00	0,00	22 600,00	15 500,00	38 100,00	0,00	531 600,00	38 100,00
108958/406 Hypo NÖ Kanalbau Kanalbau 2011, Darlehen 0466172502	851000	AT	2012 - 2036 EUR/2,750% euribor6m	185 900,00	81 800,00	0,00	7 400,00	2 200,00	9 600,00	8 300,00	74 400,00	1 300,00
108958/415 Hypo NÖ Kanalbau Kanalbau 2018 (Nagelhoferwiese), Darlehen 466-288101	851000	AT	2018 - 2043 EUR/2,630% euribor6m	469 500,00	328 700,00	0,00	18 800,00	8 400,00	27 200,00	0,00	309 900,00	27 200,00

Voranschlag 2026

Marktgemeinde Allhartsberg

Einzelnachweis über Finanzschulden und Schuldendienst (Anlage 6c)

Darlehen	Ansatz	Staat	Laufzeit	Darlehenshöhe	Buchwert	Zugang	Tilgung	Zinsen	Summe	Schuldendienst-	Buchwert	Netto
Darlehensgeber				Gesamt	31.12.2025				Schuldendienst	ersätze	31.12.2026	Schuldendienst
Verwendung			Währung/Zinssatz									
Aktenzahl			Zinsindikator									
108958/429 Hypo NÖ Kanalbau Kanalbau 2020 00466335908	851000	AT	2020 - 2045 EUR/0,700% FIX verzinst	260 000,00	206 100,00	0,00	10 600,00	1 400,00	12 000,00	0,00	195 500,00	12 000,00
108958/447 Hypo NÖ Kanalbau Kanalbau 2025 466491608	851000	AT	2025 - 2050 EUR/2,670% euribor6m	183 100,00	179 400,00	0,00	7 300,00	4 700,00	12 000,00	0,00	172 100,00	12 000,00
109303/272 Volksbank Alpenvorland WVA Südhang, Darlehen 2718765	850000	AT	2007 - 2031 EUR/2,990% euribor6m	43 500,00	10 400,00	0,00	1 700,00	300,00	2 000,00	0,00	8 700,00	2 000,00
109303/391 Volksbank Alpenvorland Kanal Südhang Erweiterung, ABA 14.1, Kanal Südhang Erweiterung 27187652101	851000	AT	2007 - 2031 EUR/2,990% euribor6m	81 100,00	19 500,00	0,00	3 200,00	600,00	3 800,00	1 500,00	16 300,00	2 300,00
109303/400 Volksbank Alpenvorland Wasserleitungsbau 2012, Darlehen 27187652014	850000	AT	2013 - 2037 EUR/3,340% euribor6m	228 900,00	109 900,00	0,00	9 200,00	3 500,00	12 700,00	0,00	100 700,00	12 700,00
109303/409 Volksbank Alpenvorland Kanalbau 2012, Darlehen 27187652006	851000	AT	2013 - 2037 EUR/3,340% euribor6m	169 700,00	81 900,00	0,00	6 800,00	2 600,00	9 400,00	2 300,00	75 100,00	7 100,00
111244/414 Hypo Nö Grundkauf FSA Impulsförderung 2017, Grundkauf, Darlehen Willim 466-274704	840000	AT	2017 - 2032 EUR/2,103% FIX verzinst	800 000,00	346 700,00	0,00	53 300,00	7 000,00	60 300,00	8 900,00	293 400,00	51 400,00

Voranschlag 2026

Marktgemeinde Allhartsberg

Einzelnachweis über Finanzschulden und Schuldendienst (Anlage 6c)

Darlehen	Ansatz	Staat	Laufzeit	Darlehenshöhe	Buchwert	Zugang	Tilgung	Zinsen	Summe	Schuldendienst-	Buchwert	Netto
Darlehensgeber				Gesamt	31.12.2025				Schuldendienst	ersätze	31.12.2026	Schuldendienst
Verwendung			Währung/Zinssatz									
Aktenzahl			Zinsindikator									
111244/446	840000	AT	2025 - 2055	420 000,00	413 000,00	0,00	14 000,00	11 000,00	25 000,00	11 000,00	399 000,00	14 000,00
Hypo Nö Grundkauf												
Grundkauf Sportplatz			EUR/2,670%									
466491306			euribor6m									
111244/449	840000	AT	2025 - 2055	468 000,00	460 200,00	0,00	15 600,00	12 000,00	27 600,00	9 200,00	444 600,00	18 400,00
Hypo Nö Grundkauf												
Kauf Briefverteilerzentrum (FSA)			EUR/2,670%									
466491403			euribor6m									
111495/416	060000	AT	2018 - 2036	540 000,00	315 000,00	0,00	30 000,00	7 900,00	37 900,00	0,00	285 000,00	37 900,00
Hypo Nö Vereinhaus-Umbau FF												
Zubau Vereinshaus Feuerwehr, Darlehen			EUR/2,630%									
466-288004			euribor6m									
111496/417	820000	AT	2018 - 2033	430 000,00	215 000,00	0,00	28 700,00	5 400,00	34 100,00	0,00	186 300,00	34 100,00
Hypo NÖ Neubau Bauhof												
Neubau Bauhof, Darlehen			EUR/2,630%									
466-287903			euribor6m									
111497/418	840000	AT	2018 - 2033	280 000,00	140 000,00	0,00	18 700,00	3 500,00	22 200,00	3 500,00	121 300,00	18 700,00
Hypo NÖ Grundankauf Nagelhofer												
Grundkauf 2018 (Nagelhofer), Darlehen			EUR/2,630%									
466-287806			euribor6m									
111500/419	060000	AT	2018 - 2036	350 000,00	204 200,00	0,00	19 400,00	5 100,00	24 500,00	3 400,00	184 800,00	21 100,00
Hypo NÖ Vereinhaus-Umbau Vereine												
Darlehen FSA Zubau Vereine, Darlehen			EUR/2,630%									
466-288004			euribor6m									
1.4.2. ... von Finanzunternehmen im Ausland												
1.5. ... von Sonstigen												
Zwischensumme					11 277 000,00	1 032 300,00	1 292 700,00	309 200,00	1 601 900,00	221 300,00	11 016 600,00	1 380 600,00
2. Finanzschulden für den laufenden Aufwand												
2.1. ... von Trägern des öffentlichen Rechts												

Darlehen	Ansatz	Staat	Laufzeit	Darlehenshöhe	Buchwert	Zugang	Tilgung	Zinsen	Summe	Schuldendienst-	Buchwert	Netto
Darlehensgeber				Gesamt	31.12.2025				Schuldendienst	ersätze	31.12.2026	Schuldendienst
Verwendung		Währung/Zinssatz										
Aktenzahl		Zinsindikator										
2.1.1. ... von Bund, Bundesfonds, Bundeskammern												
2.1.2. ... von Ländern, Landesfonds, Landeskammern												
2.1.3. ... von Gemeinden, Gemeindeverbänden, Gemeindefonds												
2.1.4. ... von Sozialversicherungsträgern												
2.1.5. ... von sonstigen Trägern des öffentlichen Rechts												
2.2. ... von Beteiligungen der Gebietskörperschaft (ohne Finanzunternehmungen)												
2.3. ... von Unternehmen (ohne Beteiligungen und ohne Finanzunternehmungen)												
2.4. ... von Finanzunternehmen												
2.4.1. ... von Finanzunternehmen im Inland												
2.4.2. ... von Finanzunternehmen im Ausland												
2.5. ... von Sonstigen												
Zwischensumme					0,00	0,00	0,00	0,00	0,00	0,00	0,00	0,00
SUMME (1 und 2)					11 277 000,00	1 032 300,00	1 292 700,00	309 200,00	1 601 900,00	221 300,00	11 016 600,00	1 380 600,00
Davon ohne Quasi-KG *)					5 150 900,00	0,00	549 500,00	135 600,00	685 100,00	132 700,00	4 601 400,00	552 400,00
Davon Quasi-KG *)					6 126 100,00	1 032 300,00	743 200,00	173 600,00	916 800,00	88 600,00	6 415 200,00	828 200,00

*) Quasi-Kapitalgesellschaften außerhalb des Sektors Staat gemäß ESVG (Ansatz 85-86).

Rückstellungsspiegel (Anlage 6q)

Rückstellung	Stand 31.12.2025	Dotierungen (+)	Auflösung inkl. Verbrauch (-)	Stand 31.12.2026
Kurzfristig	0,00	0,00	0,00	0,00
Rückstellungen für Prozesskosten	0,00	0,00	0,00	0,00
Rückstellungen für nicht konsumierte Urlaube	0,00	0,00	0,00	0,00
Rückstellungen für ausstehende Rechnungen	0,00	0,00	0,00	0,00
Sonstige kurzfristige Rückstellungen	0,00	0,00	0,00	0,00
Langfristig	108 300,00	8 900,00	0,00	117 200,00
Rückstellungen für Abfertigungen	61 400,00	2 700,00	0,00	64 100,00
Rückstellungen für Jubiläumszuwendungen	46 900,00	6 200,00	0,00	53 100,00
Rückstellungen für Haftungen	0,00	0,00	0,00	0,00
Rückstellungen für Sanierung von Altlasten	0,00	0,00	0,00	0,00
Rückstellungen für Pensionen (Säule I)	0,00	0,00	0,00	0,00
Sonstige langfristige Rückstellungen	0,00	0,00	0,00	0,00
Gesamtsumme	108 300,00	8 900,00	0,00	117 200,00

Nachweis Vermögen mit abgeänderter Nutzungsdauer

Konto	Bezeichnung	Nutzungsdauer lt. VRV	Abweichende Nutzungsdauer	Begründung
2/0440001/01251	FWPL 2009	0,0	10,0	lt. Empfehlung IVW 3
2/0440001/01252	FWPL 2010	0,0	10,0	lt. Empfehlung IVW 3
2/0440001/01253	FWPL 2011	0,0	10,0	lt. Empfehlung IVW 3
2/0440001/01254	FWPL 2012	0,0	10,0	lt. Empfehlung IVW 3
2/0440001/01255	FWPL 2013	0,0	10,0	lt. Empfehlung IVW 3
2/0440001/01256	FWPL 2014	0,0	10,0	lt. Empfehlung IVW 3
2/0440001/01257	FWPL 2015	0,0	10,0	lt. Empfehlung IVW 3
2/0440001/01258	FWPL 2017	0,0	10,0	lt. Empfehlung IVW 3
2/0440001/01259	FWPL 2018	0,0	10,0	lt. Empfehlung IVW 3
2/0440001/01700	k5-Programme	0,0	4,0	analog EDV-Hardware
2/0440001/01728	FWPL 2019	0,0	10,0	lt. Vorgabe
2/0440001/01729	Software für Volksschule	0,0	4,0	analog Hardware
3/0020001/00001	Hauskauf ESA 8, Kröllendorf	0,0	34,0	gebaut 2003, fertiggestellt 2007, AFA Rest auf 50 Jahre
3/0060001/01672	Zubau Vereinshaus 2018-2019	50,0	31,0	analog Restnutzungsdauer Altbestand Gebäude
3/0060001/01793	KT Zubau Vereinshaus 2018-2019	50,0	31,0	analog Restnutzungsdauer Altbestand Gebäude
3/0150002/01212	Traktor Case ICH JXU, 48 Kw, Bj. 2006	10,0	0,0	gebraucht gekauft, bereits abgeschrieben
3/0440001/00001	Leitungskataster Kanal	0,0	25,0	lt. Empfehlung VRV 2015
3/0440001/00003	Leitungskataster Kanal 2023	0,0	25,0	lt. Empfehlung VRV2015
3/0450001/01136	Leitungsbau u. Ausstattung+LWWF ABA BA 102	50,0	25,0	lt. Empfehlung VRV 2015
3/0450001/01137	Leitungsbau u. Ausstattung+LWWF ABA BA 103	50,0	25,0	lt. Empfehlung VRV 2015
3/0450001/01167	Transferzahlung Bund ABA BA 102	50,0	25,0	lt. Empfehlung VRV 2015
3/0450001/01168	Transferzahlung Bund ABA BA 103	50,0	25,0	lt. Empfehlung VRV 2015
3/0450001/01766	KT Leitungsbau u. Ausstattung+LWWF ABA BA 102	50,0	25,0	lt. Empfehlung VRV 2015
3/0450001/01767	KT Leitungsbau u. Ausstattung+LWWF ABA BA 103	50,0	25,0	lt. Empfehlung VRV 2015
3/0460001/01741	KT Hochbehälter Kröllendorf, Projekt Austria Juice BA 22	33,0	33,0	lt. Vermögenskategorie-Katalog
3/0460001/01742	KT Hochbehälter Kröllendorf, BA 22, KIP	33,0	33,0	lt. Vermögenskategorie-Katalog
3/0460001/01743	KT Hochbehälter Kröllendorf, NÖ Wasserwirtschaftsfonds	33,0	33,0	lt. Vermögenskategorie-Katalog
3/0460003/01112	Transferzahlung Bund WVA BA 101	33,0	25,0	lt. Empfehlung VRV 2015
3/0460003/01224	Leitungskataster +LWWF WVA BA 101	33,0	25,0	lt. Empfehlung VRV 2015
3/0460003/01786	KT Leitungskataster +LWWF WVA BA 101	33,0	25,0	lt. Empfehlung VRV 2015
5/0240001/00001	Stapler	10,0	0,0	Privatkauf, bereits abgeschrieben
5/0290001/01724	Schneepflug (Privatkauf Wagner Karina)	8,0	0,0	Privatkauf, bereits abgeschrieben

MFP - Ergebnishaushalt Gesamt 1. Ebene
- interne Vergütungen enthalten

MVAG	Mittelverwendungs- und -aufbringungsgruppen (1. Ebene)	VA 2026	Plan 2027	Plan 2028	Plan 2029	Plan 2030
211	Erträge aus der operativen Verwaltungstätigkeit	4 814 100,00	4 488 600,00	4 622 900,00	4 637 800,00	4 682 000,00
212	Erträge aus Transfers	1 864 200,00	1 232 300,00	1 204 100,00	1 170 700,00	1 156 100,00
213	Finanzerträge	7 900,00	7 700,00	7 500,00	7 300,00	7 100,00
21	Summe Erträge	6 686 200,00	5 728 600,00	5 834 500,00	5 815 800,00	5 845 200,00
221	Personalaufwand	907 700,00	961 400,00	912 900,00	930 000,00	941 100,00
222	Sachaufwand	2 479 100,00	2 093 300,00	2 090 400,00	2 057 000,00	2 023 500,00
223	Transferaufwand	2 091 800,00	2 131 700,00	2 233 900,00	2 343 200,00	2 460 000,00
224	Finanzaufwand	312 700,00	299 600,00	276 400,00	254 600,00	232 600,00
22	Summe Aufwendungen	5 791 300,00	5 486 000,00	5 513 600,00	5 584 800,00	5 657 200,00
SA0	Saldo (0) Nettoergebnis (21 - 22)	894 900,00	242 600,00	320 900,00	231 000,00	188 000,00
230	Entnahmen von Haushaltsrücklagen	26 600,00	68 200,00	0,00	0,00	0,00
240	Zuweisungen an Haushaltsrücklagen	152 000,00	2 000,00	0,00	0,00	0,00
SA01	Saldo (01) Haushaltsrücklagen (230 - 240)	-125 400,00	66 200,00	0,00	0,00	0,00
SA00	Saldo (00) Nettoergebnis nach Haushaltsrücklagen (Saldo 0 + Saldo 01)	769 500,00	308 800,00	320 900,00	231 000,00	188 000,00

MFP - Finanzierungshaushalt Gesamt 1. Ebene
- interne Vergütungen enthalten

MVAG	Mittelverwendungs- und -aufbringungsgruppen (1. Ebene)	VA 2026	Plan 2027	Plan 2028	Plan 2029	Plan 2030
OPERATIVE GEBARUNG						
311	Einzahlungen aus operativer Verwaltungstätigkeit	4 448 100,00	4 468 600,00	4 602 900,00	4 617 800,00	4 662 000,00
312	Einzahlungen aus Transfers	1 414 000,00	782 600,00	755 000,00	722 900,00	709 700,00
313	Einzahlungen aus Finanzerträgen	7 900,00	7 700,00	7 500,00	7 300,00	7 100,00
31	Summe Einzahlungen operative Gebarung	5 870 000,00	5 258 900,00	5 365 400,00	5 348 000,00	5 378 800,00
321	Auszahlungen aus Personalaufwand	898 800,00	953 700,00	912 900,00	930 000,00	941 100,00
322	Auszahlungen aus Sachaufwand	798 900,00	773 900,00	780 700,00	780 200,00	779 100,00
323	Auszahlungen aus Transfers	1 944 900,00	2 041 500,00	2 144 800,00	2 255 300,00	2 373 400,00
324	Auszahlungen aus Finanzaufwand	312 700,00	299 600,00	276 400,00	254 600,00	232 600,00
32	Summe Auszahlungen operative Gebarung	3 955 300,00	4 068 700,00	4 114 800,00	4 220 100,00	4 326 200,00
SA1	Saldo (1) Geldfluss aus der operativen Gebarung (31 – 32)	1 914 700,00	1 190 200,00	1 250 600,00	1 127 900,00	1 052 600,00
INVESTIVE GEBARUNG						
331	Einzahlungen aus der Investitionstätigkeit	100 000,00	0,00	0,00	0,00	0,00
332	Einzahlungen aus der Rückzahlung von Darlehen sowie gewährten Vorschüssen	11 200,00	11 200,00	11 200,00	11 200,00	11 200,00
333	Einzahlungen aus Kapitaltransfers	224 600,00	191 700,00	165 800,00	122 800,00	124 800,00
33	Summe Einzahlungen investive Gebarung	335 800,00	202 900,00	177 000,00	134 000,00	136 000,00
341	Auszahlungen aus der Investitionstätigkeit	1 814 900,00	372 600,00	340 700,00	318 400,00	318 400,00
342	Auszahlungen aus der Gewährung von Darlehen sowie gewährten Vorschüssen	0,00	0,00	0,00	0,00	0,00
343	Auszahlungen aus Kapitaltransfers	146 900,00	90 200,00	89 100,00	87 900,00	86 600,00
34	Summe Auszahlungen investive Gebarung	1 961 800,00	462 800,00	429 800,00	406 300,00	405 000,00
SA2	Saldo (2) Geldfluss aus der investiven Gebarung (33 – 34)	-1 626 000,00	-259 900,00	-252 800,00	-272 300,00	-269 000,00
SA3	Saldo (3) Nettofinanzierungssaldo (Saldo 1 + Saldo 2)	288 700,00	930 300,00	997 800,00	855 600,00	783 600,00

MVAG	Mittelverwendungs- und -aufbringungsgruppen (1. Ebene)	VA 2026	Plan 2027	Plan 2028	Plan 2029	Plan 2030
FINANZIERUNGSTÄTIGKEIT						
351	Einzahlungen aus der Aufnahme von Finanzschulden	1 032 300,00	0,00	0,00	0,00	0,00
353	Einzahlungen infolge eines Kapitaltausches bei derivativen Finanzinstrumenten mit Grundgeschäft	0,00	0,00	0,00	0,00	0,00
355	Einzahlungen aus dem Abgang von Finanzinstrumenten	0,00	0,00	0,00	0,00	0,00
35	Summe Einzahlungen aus der Finanzierungstätigkeit	1 032 300,00	0,00	0,00	0,00	0,00
361	Auszahlungen aus der Tilgung von Finanzschulden	1 292 700,00	917 500,00	865 400,00	844 100,00	762 600,00
363	Auszahlungen infolge eines Kapitaltausches bei derivativen Finanzinstrumenten mit Grundgeschäft	0,00	0,00	0,00	0,00	0,00
365	Auszahlungen für den Erwerb von Finanzinstrumenten	0,00	0,00	0,00	0,00	0,00
36	Summe Auszahlungen aus der Finanzierungstätigkeit	1 292 700,00	917 500,00	865 400,00	844 100,00	762 600,00
SA4	Saldo (4) Geldfluss aus der Finanzierungstätigkeit (35 – 36)	-260 400,00	-917 500,00	-865 400,00	-844 100,00	-762 600,00
SA5	Saldo (5) Geldfluss aus der voranschlagswirksamen Gebarung (Saldo 3 + Saldo 4)	28 300,00	12 800,00	132 400,00	11 500,00	21 000,00

MFP - Ergebnishaushalt Gesamt 1. und 2. Ebene
- interne Vergütungen enthalten

MVAG	Mittelverwendungs- und aufbringungsgruppen (1. und 2. Ebene)	VA 2026	Plan 2027	Plan 2028	Plan 2029	Plan 2030
211	Erträge aus der operativen Verwaltungstätigkeit	4 814 100,00	4 488 600,00	4 622 900,00	4 637 800,00	4 682 000,00
2111	Erträge aus eigenen Abgaben	1 032 400,00	1 032 900,00	1 142 900,00	1 103 900,00	1 098 900,00
2112	Erträge aus Ertragsanteilen	2 370 000,00	2 417 400,00	2 465 700,00	2 515 100,00	2 565 400,00
2113	Erträge aus Gebühren	683 000,00	683 000,00	683 000,00	683 000,00	683 000,00
2114	Erträge aus Leistungen	137 600,00	137 600,00	139 600,00	144 100,00	142 600,00
2115	Erträge aus Besitz und wirtschaftlicher Tätigkeit	38 400,00	39 000,00	39 400,00	39 400,00	39 800,00
2116	Erträge aus Veräußerung und sonstige Erträge	552 700,00	178 700,00	152 300,00	152 300,00	152 300,00
2117	Nicht finanzierungswirksame operative Erträge	0,00	0,00	0,00	0,00	0,00
212	Erträge aus Transfers	1 864 200,00	1 232 300,00	1 204 100,00	1 170 700,00	1 156 100,00
2121	Transferertrag von Trägern des öffentlichen Rechts	830 100,00	777 700,00	750 100,00	718 000,00	704 800,00
2122	Transferertrag von Beteiligungen	579 000,00	0,00	0,00	0,00	0,00
2123	Transferertrag von Unternehmen (mit Finanzunternehmen)	0,00	0,00	0,00	0,00	0,00
2124	Transferertrag von Haushalten und Organisationen ohne Erwerbscharakter	4 900,00	4 900,00	4 900,00	4 900,00	4 900,00
2125	Transferertrag vom Ausland	0,00	0,00	0,00	0,00	0,00
2126	Investitions- und Tilgungszuschüsse zwischen Unternehmungen und Betrieben der Gebietskörperschaft und der Gebietskörperschaft	0,00	0,00	0,00	0,00	0,00
2127	Nicht finanzierungswirksamer Transferertrag	450 200,00	449 700,00	449 100,00	447 800,00	446 400,00
213	Finanzerträge	7 900,00	7 700,00	7 500,00	7 300,00	7 100,00
2131	Erträge aus Zinsen	7 900,00	7 700,00	7 500,00	7 300,00	7 100,00
2132	Erträge aus Zinsen aus derivativen Finanzinstrumenten mit und ohne Grundgeschäft	0,00	0,00	0,00	0,00	0,00
2133	Erträge aus Gewinnentnahmen von marktbestimmten Betrieben	0,00	0,00	0,00	0,00	0,00
2134	Sonstige Finanzerträge	0,00	0,00	0,00	0,00	0,00
2135	Erträge aus Dividenden/Gewinnausschüttungen	0,00	0,00	0,00	0,00	0,00
2136	Sonstige nicht finanzierungswirksame Finanzerträge	0,00	0,00	0,00	0,00	0,00
21	Summe Erträge	6 686 200,00	5 728 600,00	5 834 500,00	5 815 800,00	5 845 200,00
221	Personalaufwand	907 700,00	961 400,00	912 900,00	930 000,00	941 100,00
2211	Personalaufwand (Bezüge, Nebengebühren, Mehrleistungen)	685 500,00	756 500,00	711 500,00	725 100,00	736 200,00
2212	Gesetzlicher und freiwilliger Sozialaufwand	211 300,00	195 200,00	199 400,00	202 900,00	202 900,00
2213	Sonstiger Personalaufwand	2 000,00	2 000,00	2 000,00	2 000,00	2 000,00
2214	Nicht finanzierungswirksamer Personalaufwand	8 900,00	7 700,00	0,00	0,00	0,00
222	Sachaufwand	2 479 100,00	2 093 300,00	2 090 400,00	2 057 000,00	2 023 500,00
2221	Gebrauchs- und Verbrauchsgüter, Handelswaren	87 000,00	84 400,00	84 600,00	84 700,00	84 600,00
2222	Verwaltungs- und Betriebsaufwand	259 100,00	260 100,00	261 200,00	260 400,00	260 000,00

MVAG	Mittelverwendungs- und aufbringungsgruppen (1. und 2. Ebene)	VA 2026	Plan 2027	Plan 2028	Plan 2029	Plan 2030
2223	Leasing- und Mietaufwand	17 400,00	17 400,00	17 400,00	17 400,00	17 400,00
2224	Instandhaltung	91 100,00	80 000,00	81 200,00	80 000,00	80 000,00
2225	Sonstiger Sachaufwand	715 300,00	352 000,00	356 300,00	357 700,00	357 100,00
2226	Nicht finanzierungswirksamer Sachaufwand	1 309 200,00	1 299 400,00	1 289 700,00	1 256 800,00	1 224 400,00
223	Transferaufwand	2 091 800,00	2 131 700,00	2 233 900,00	2 343 200,00	2 460 000,00
2231	Transferaufwand an Träger des öffentlichen Rechts	1 870 500,00	1 965 400,00	2 067 600,00	2 176 900,00	2 293 700,00
2232	Transferaufwand an Beteiligungen	10 700,00	10 700,00	10 700,00	10 700,00	10 700,00
2233	Transferaufwand an Unternehmen (mit Finanzunternehmen)	78 800,00	23 800,00	23 800,00	23 800,00	23 800,00
2234	Transferaufwand an Haushalte und Organisationen ohne Erwerbscharakter	131 800,00	131 800,00	131 800,00	131 800,00	131 800,00
2235	Transferaufwand an das Ausland	0,00	0,00	0,00	0,00	0,00
2236	Investitions- und Tilgungszuschüsse zwischen Unternehmungen und Betrieben der Gebietskörperschaft und der Gebietskörperschaft	0,00	0,00	0,00	0,00	0,00
2237	Nicht finanzierungswirksamer Transferaufwand	0,00	0,00	0,00	0,00	0,00
224	Finanzaufwand	312 700,00	299 600,00	276 400,00	254 600,00	232 600,00
2241	Aufwendungen für Zinsen	311 700,00	298 600,00	275 400,00	253 600,00	231 600,00
2242	Zinsen und sonstige Aufwendungen aus derivativen Finanzinstrumenten mit und ohne Grundgeschäft	0,00	0,00	0,00	0,00	0,00
2243	Gewinnentnahmen von Unternehmungen und marktbestimmten Betrieben der Gebietskörperschaft (innerhalb der Gebietskörperschaft)	0,00	0,00	0,00	0,00	0,00
2244	Sonstiger Finanzaufwand	1 000,00	1 000,00	1 000,00	1 000,00	1 000,00
2245	Nicht finanzierungswirksamer Finanzaufwand	0,00	0,00	0,00	0,00	0,00
22	Summe Aufwendungen	5 791 300,00	5 486 000,00	5 513 600,00	5 584 800,00	5 657 200,00
SA0	Saldo (0) Nettoergebnis (21 - 22)	894 900,00	242 600,00	320 900,00	231 000,00	188 000,00
230	Entnahmen von Haushaltsrücklagen	26 600,00	68 200,00	0,00	0,00	0,00
2301	Entnahmen von Haushaltsrücklagen	26 600,00	68 200,00	0,00	0,00	0,00
240	Zuweisungen an Haushaltsrücklagen	152 000,00	2 000,00	0,00	0,00	0,00
2401	Zuweisungen an Haushaltsrücklagen	152 000,00	2 000,00	0,00	0,00	0,00
SA01	Saldo (01) Haushaltsrücklagen (230 - 240)	-125 400,00	66 200,00	0,00	0,00	0,00
SA00	Saldo (00) Nettoergebnis nach Haushaltsrücklagen (Saldo 0 + Saldo 01)	769 500,00	308 800,00	320 900,00	231 000,00	188 000,00

MFP - Finanzierungshaushalt Gesamt 1. und 2. Ebene
- interne Vergütungen enthalten

MVAG	Mittelverwendungs- und aufbringungsgruppen (1. und 2. Ebene)	VA 2026	Plan 2027	Plan 2028	Plan 2029	Plan 2030
311	Einzahlungen aus operativer Verwaltungstätigkeit	4 448 100,00	4 468 600,00	4 602 900,00	4 617 800,00	4 662 000,00
3111	Einzahlungen aus eigenen Abgaben	1 032 400,00	1 032 900,00	1 142 900,00	1 103 900,00	1 098 900,00
3112	Einzahlungen aus Ertragsanteilen	2 370 000,00	2 417 400,00	2 465 700,00	2 515 100,00	2 565 400,00
3113	Einzahlungen aus Gebühren	683 000,00	683 000,00	683 000,00	683 000,00	683 000,00
3114	Einzahlungen aus Leistungen	137 600,00	137 600,00	139 600,00	144 100,00	142 600,00
3115	Einzahlungen aus Besitz und wirtschaftlicher Tätigkeit	38 400,00	39 000,00	39 400,00	39 400,00	39 800,00
3116	Einzahlungen aus Veräußerung von geringwertigen Wirtschaftsgütern (GWG) und sonstige Einzahlungen	186 700,00	158 700,00	132 300,00	132 300,00	132 300,00
312	Einzahlungen aus Transfers	1 414 000,00	782 600,00	755 000,00	722 900,00	709 700,00
3121	Transferzahlungen von Trägern des öffentlichen Rechts	830 100,00	777 700,00	750 100,00	718 000,00	704 800,00
3122	Transferzahlungen von Beteiligungen	579 000,00	0,00	0,00	0,00	0,00
3123	Transferzahlungen von Unternehmen (inkl. Finanzunternehmen)	0,00	0,00	0,00	0,00	0,00
3124	Transferzahlungen von Haushalten und Organisationen ohne Erwerbscharakter	4 900,00	4 900,00	4 900,00	4 900,00	4 900,00
3125	Transferzahlungen vom Ausland	0,00	0,00	0,00	0,00	0,00
3126	Investitions- und Tilgungszuschüsse zwischen Unternehmungen und Betrieben der Gebietskörperschaft und der Gebietskörperschaft	0,00	0,00	0,00	0,00	0,00
313	Einzahlungen aus Finanzerträgen	7 900,00	7 700,00	7 500,00	7 300,00	7 100,00
3131	Einzahlungen aus Zinserträgen	7 900,00	7 700,00	7 500,00	7 300,00	7 100,00
3132	Einzahlungen aus Zinsen aus derivativen Finanzinstrumenten mit und ohne Grundgeschäft	0,00	0,00	0,00	0,00	0,00
3133	Einzahlungen aus Gewinnentnahmen von marktbestimmten Betrieben	0,00	0,00	0,00	0,00	0,00
3134	Sonstige Einzahlungen aus Finanzerträgen	0,00	0,00	0,00	0,00	0,00
3135	Einzahlungen aus Dividenden/Gewinnausschüttungen	0,00	0,00	0,00	0,00	0,00
31	Summe Einzahlungen operative Gebarung	5 870 000,00	5 258 900,00	5 365 400,00	5 348 000,00	5 378 800,00
321	Auszahlungen aus Personalaufwand	898 800,00	953 700,00	912 900,00	930 000,00	941 100,00
3211	Auszahlungen für Personalaufwand (Bezüge, Nebengebühren, und Mehrleistungsvergütungen)	685 500,00	756 500,00	711 500,00	725 100,00	736 200,00
3212	Auszahlungen für gesetzliche und freiwillige Sozialaufwendungen	211 300,00	195 200,00	199 400,00	202 900,00	202 900,00
3213	Auszahlungen aus sonstigem Personalaufwand	2 000,00	2 000,00	2 000,00	2 000,00	2 000,00
322	Auszahlungen aus Sachaufwand	798 900,00	773 900,00	780 700,00	780 200,00	779 100,00
3221	Auszahlungen für Gebrauchs- und Verbrauchsgüter, Handelswaren	87 000,00	84 400,00	84 600,00	84 700,00	84 600,00
3222	Auszahlungen für Verwaltungs- und Betriebsaufwand	259 100,00	260 100,00	261 200,00	260 400,00	260 000,00
3223	Auszahlungen für Leasing- und Mietaufwand	17 400,00	17 400,00	17 400,00	17 400,00	17 400,00
3224	Auszahlungen für Instandhaltung	91 100,00	80 000,00	81 200,00	80 000,00	80 000,00
3225	Sonstige Auszahlungen aus Sachaufwand	344 300,00	332 000,00	336 300,00	337 700,00	337 100,00
3226	Auszahlungen aus der Inanspruchnahme von Haftungen	0,00	0,00	0,00	0,00	0,00

MVAG	Mittelverwendungs- und aufbringungsgruppen (1. und 2. Ebene)	VA 2026	Plan 2027	Plan 2028	Plan 2029	Plan 2030
323	Auszahlungen aus Transfers	1 944 900,00	2 041 500,00	2 144 800,00	2 255 300,00	2 373 400,00
3231	Transferzahlungen an Träger des öffentlichen Rechts	1 783 600,00	1 880 200,00	1 983 500,00	2 094 000,00	2 212 100,00
3232	Transferzahlungen an Beteiligungen	10 700,00	10 700,00	10 700,00	10 700,00	10 700,00
3233	Transferzahlungen an Unternehmen (inkl. Finanzunternehmen)	18 800,00	18 800,00	18 800,00	18 800,00	18 800,00
3234	Transferzahlungen an Haushalte und Organisationen ohne Erwerbscharakter	131 800,00	131 800,00	131 800,00	131 800,00	131 800,00
3235	Transferzahlungen an das Ausland	0,00	0,00	0,00	0,00	0,00
3236	Investitions- und Tilgungszuschüsse zwischen Unternehmungen und Betrieben der Gebietskörperschaft und der Gebietskörperschaft	0,00	0,00	0,00	0,00	0,00
324	Auszahlungen aus Finanzaufwand	312 700,00	299 600,00	276 400,00	254 600,00	232 600,00
3241	Auszahlungen für Zinsen	311 700,00	298 600,00	275 400,00	253 600,00	231 600,00
3242	Auszahlungen für Zinsen aus derivativen Finanzinstrumenten mit und ohne Grundgeschäft	0,00	0,00	0,00	0,00	0,00
3243	Auszahlungen aus Gewinnentnahmen von marktbestimmten Betrieben	0,00	0,00	0,00	0,00	0,00
3244	Sonstige Auszahlungen aus Finanzaufwendungen	1 000,00	1 000,00	1 000,00	1 000,00	1 000,00
32	Summe Auszahlungen operative Gebarung	3 955 300,00	4 068 700,00	4 114 800,00	4 220 100,00	4 326 200,00
SA1	Saldo (1) Geldfluss aus der operativen Gebarung (31 – 32)	1 914 700,00	1 190 200,00	1 250 600,00	1 127 900,00	1 052 600,00
331	Einzahlungen aus der Investitionstätigkeit	100 000,00	0,00	0,00	0,00	0,00
3311	Einzahlungen aus der Veräußerung von immateriellem Vermögen	0,00	0,00	0,00	0,00	0,00
3312	Einzahlungen aus der Veräußerung von Grundstücken und Grundstückeinrichtungen	100 000,00	0,00	0,00	0,00	0,00
3313	Einzahlungen aus der Veräußerung von Gebäuden und Bauten	0,00	0,00	0,00	0,00	0,00
3314	Einzahlungen aus der Veräußerung von technischen Anlagen, Fahrzeugen und Maschinen	0,00	0,00	0,00	0,00	0,00
3315	Einzahlungen aus der Veräußerung von Amts-, Betriebs- und Geschäftsausstattung	0,00	0,00	0,00	0,00	0,00
3316	Einzahlungen aus der Veräußerung von Kulturgütern	0,00	0,00	0,00	0,00	0,00
3317	Einzahlungen aus der Veräußerung von Beteiligungen	0,00	0,00	0,00	0,00	0,00
3318	Einzahlungen aus der Veräußerung von kofinanzierten Schutzbauten	0,00	0,00	0,00	0,00	0,00
332	Einzahlungen aus der Rückzahlung von Darlehen sowie gewährten Vorschüssen	11 200,00	11 200,00	11 200,00	11 200,00	11 200,00
3321	Einzahlungen aus Darlehen an Träger des öffentlichen Rechts	11 200,00	11 200,00	11 200,00	11 200,00	11 200,00
3322	Einzahlungen aus Darlehen an Beteiligungen	0,00	0,00	0,00	0,00	0,00
3323	Einzahlungen aus Darlehen an Unternehmen und Haushalte	0,00	0,00	0,00	0,00	0,00
3325	Einzahlungen aus Vorschüssen und Anzahlungen	0,00	0,00	0,00	0,00	0,00
333	Einzahlungen aus Kapitaltransfers	224 600,00	191 700,00	165 800,00	122 800,00	124 800,00
3331	Kapitaltransferzahlungen von Trägern des öffentlichen Rechts	194 600,00	166 700,00	140 800,00	107 800,00	104 800,00
3332	Kapitaltransferzahlungen von Beteiligungen	0,00	0,00	0,00	0,00	0,00
3333	Kapitaltransferzahlungen von Unternehmen	0,00	0,00	0,00	0,00	0,00
3334	Kapitaltransferzahlungen von Haushalten und Organisationen ohne Erwerbscharakter	30 000,00	25 000,00	25 000,00	15 000,00	20 000,00

MVAG	Mittelverwendungs- und aufbringungsgruppen (1. und 2. Ebene)	VA 2026	Plan 2027	Plan 2028	Plan 2029	Plan 2030
3335	Kapitaltransferzahlungen vom Ausland	0,00	0,00	0,00	0,00	0,00
33	Summe Einzahlungen investive Gebarung	335 800,00	202 900,00	177 000,00	134 000,00	136 000,00
341	Auszahlungen aus der Investitionstätigkeit	1 814 900,00	372 600,00	340 700,00	318 400,00	318 400,00
3411	Auszahlungen für den Erwerb von immateriellem Vermögen	4 000,00	0,00	0,00	0,00	0,00
3412	Auszahlungen für den Erwerb von Grundstücken und Grundstückseinrichtungen	1 436 900,00	356 200,00	333 300,00	311 000,00	311 000,00
3413	Auszahlungen für den Erwerb von Gebäuden und Bauten	25 000,00	0,00	0,00	0,00	0,00
3414	Auszahlungen für den Erwerb von technischen Anlagen, Fahrzeugen und Maschinen	2 600,00	11 600,00	2 600,00	2 600,00	2 600,00
3415	Auszahlungen für den Erwerb von Amts-, Betriebs- und Geschäftsausstattung	346 400,00	4 800,00	4 800,00	4 800,00	4 800,00
3416	Auszahlungen für den Erwerb von Kulturgütern	0,00	0,00	0,00	0,00	0,00
3417	Auszahlungen für den Erwerb von Beteiligungen	0,00	0,00	0,00	0,00	0,00
3418	Auszahlungen für den Erwerb von kofinanzierten Schutzbauten	0,00	0,00	0,00	0,00	0,00
342	Auszahlungen aus der Gewährung von Darlehen sowie gewährten Vorschüssen	0,00	0,00	0,00	0,00	0,00
3421	Auszahlungen von Darlehen an Träger des öffentlichen Rechts	0,00	0,00	0,00	0,00	0,00
3422	Auszahlungen von Darlehen an Beteiligungen	0,00	0,00	0,00	0,00	0,00
3423	Auszahlungen von Darlehen an Unternehmen und Haushalte	0,00	0,00	0,00	0,00	0,00
3425	Auszahlungen von Vorschüssen und Anzahlungen	0,00	0,00	0,00	0,00	0,00
343	Auszahlungen aus Kapitaltransfers	146 900,00	90 200,00	89 100,00	87 900,00	86 600,00
3431	Kapitaltransferzahlungen an Träger des öffentlichen Rechts	86 900,00	85 200,00	84 100,00	82 900,00	81 600,00
3432	Kapitaltransferzahlungen an Beteiligungen	0,00	0,00	0,00	0,00	0,00
3433	Kapitaltransferzahlungen an Unternehmen (Finanzunternehmen)	60 000,00	5 000,00	5 000,00	5 000,00	5 000,00
3434	Kapitaltransferzahlungen an Haushalte und Organisationen ohne Erwerbscharakter	0,00	0,00	0,00	0,00	0,00
3435	Kapitaltransferzahlungen an das Ausland	0,00	0,00	0,00	0,00	0,00
34	Summe Auszahlungen investive Gebarung	1 961 800,00	462 800,00	429 800,00	406 300,00	405 000,00
SA2	Saldo (2) Geldfluss aus der investiven Gebarung (33 – 34)	-1 626 000,00	-259 900,00	-252 800,00	-272 300,00	-269 000,00
SA3	Saldo (3) Nettofinanzierungssaldo (Saldo 1 + Saldo 2)	288 700,00	930 300,00	997 800,00	855 600,00	783 600,00
351	Einzahlungen aus der Aufnahme von Finanzschulden	1 032 300,00	0,00	0,00	0,00	0,00
3511	Einzahlungen aus empfangenen Darlehen von öffentlichen Körperschaften und Rechtsträgern	0,00	0,00	0,00	0,00	0,00
3512	Einzahlungen aus empfangenen Darlehen von Beteiligungen	0,00	0,00	0,00	0,00	0,00
3513	Einzahlungen aus empfangenen Darlehen von Unternehmen und privaten Haushalten	0,00	0,00	0,00	0,00	0,00
3514	Einzahlungen aus Finanzschulden (Finanzunternehmen)	1 032 300,00	0,00	0,00	0,00	0,00
3515	Einzahlungen aus Aufnahmen von Leasingverbindlichkeiten	0,00	0,00	0,00	0,00	0,00
353	Einzahlungen infolge eines Kapitaltausches bei derivativen Finanzinstrumenten mit Grundgeschäft	0,00	0,00	0,00	0,00	0,00

MVAG	Mittelverwendungs- und aufbringungsgruppen (1. und 2. Ebene)	VA 2026	Plan 2027	Plan 2028	Plan 2029	Plan 2030
3530	Einzahlungen infolge eines Kapitaltausches bei derivativen Finanzinstrumenten mit Grundgeschäft	0,00	0,00	0,00	0,00	0,00
355	Einzahlungen aus dem Abgang von Finanzinstrumenten	0,00	0,00	0,00	0,00	0,00
3550	Einzahlungen aus dem Abgang von Finanzinstrumenten	0,00	0,00	0,00	0,00	0,00
35	Summe Einzahlungen aus der Finanzierungstätigkeit	1 032 300,00	0,00	0,00	0,00	0,00
361	Auszahlungen aus der Tilgung von Finanzschulden	1 292 700,00	917 500,00	865 400,00	844 100,00	762 600,00
3611	Auszahlungen aus empfangenen Darlehen von öffentlichen Körperschaften und Rechtsträgern	12 300,00	25 900,00	25 900,00	25 900,00	25 900,00
3612	Auszahlungen aus empfangenen Darlehen von Beteiligungen	0,00	0,00	0,00	0,00	0,00
3613	Auszahlungen aus empfangenen Darlehen von Unternehmen und privaten Haushalten	0,00	0,00	0,00	0,00	0,00
3614	Auszahlungen aus Finanzschulden	1 280 400,00	891 600,00	839 500,00	818 200,00	736 700,00
3615	Auszahlungen aus Rückzahlungen von Leasingverbindlichkeiten	0,00	0,00	0,00	0,00	0,00
363	Auszahlungen infolge eines Kapitaltausches bei derivativen Finanzinstrumenten mit Grundgeschäft	0,00	0,00	0,00	0,00	0,00
3630	Auszahlungen infolge eines Kapitaltausches bei derivativen Finanzinstrumenten mit Grundgeschäft	0,00	0,00	0,00	0,00	0,00
365	Auszahlungen für den Erwerb von Finanzinstrumenten	0,00	0,00	0,00	0,00	0,00
3650	Auszahlungen für den Erwerb von Finanzinstrumenten	0,00	0,00	0,00	0,00	0,00
36	Summe Auszahlungen aus der Finanzierungstätigkeit	1 292 700,00	917 500,00	865 400,00	844 100,00	762 600,00
SA4	Saldo (4) Geldfluss aus der Finanzierungstätigkeit (35 – 36)	-260 400,00	-917 500,00	-865 400,00	-844 100,00	-762 600,00
SA5	Saldo (5) Geldfluss aus der voranschlagswirksamen Gebarung (Saldo 3 + Saldo 4)	28 300,00	12 800,00	132 400,00	11 500,00	21 000,00

MFP - Haushaltspotential (aufbauend auf der Ergebnisrechnung)

MVAG	Mittelverwendungs- und -aufbringungsgruppen	Mittelaufbringung	Mittelverwendung	Saldo
211	Erträge aus der operativen Verwaltungstätigkeit	4 814 100,00		
212	Erträge aus Transfers	1 864 200,00		
213	Finanzerträge	7 900,00		
Summe Erträge (SU 21)		6 686 200,00		
2117	Nicht finanzierungswirksame operative Erträge (Auflösung von Rückstellungen und Aktivierte Eigenleistungen)	0,00		
2127	Nicht finanzierungswirksamer Transferertrag (Auflösung von Investitionszuschüssen)	-450 200,00		
2136	Sonstige nicht finanzierungswirksame Finanzerträge (Auflösung von RS Bewertung von Beteiligungen und aktiven Finanzinstrumenten)	0,00		
Nicht finanzwirksame Erträge		-450 200,00		
Finanzwirksame Erträge		6 236 000,00		
221	Personalaufwand		907 700,00	
222	Sachaufwand		2 479 100,00	
223	Transferaufwand		2 091 800,00	
224	Finanzaufwand		312 700,00	
Summe Aufwendungen (SU 22)			5 791 300,00	
2214	Nicht finanzierungswirksamer Personalaufwand (Dotierung RS für Abfertigungen, Jubiläum u. nicht konsumierte Urlaube)		-8 900,00	
2226	Nicht finanzierungswirksamer Sachaufwand (inkl. Abschreibungen, Dotierung von RS Prozess, ausstehende Rechnungen)		-1 309 200,00	
2237	Nicht finanzierungswirksamer Transferaufwand (Dotierungen von RS f. Pensionen)		0,00	
2245	Nicht finanzierungswirksamer Finanzaufwand (Wertberichtigungen zu Finanzinstrumenten, Aufwendungen aus der Bewertung von Beteiligungen)		0,00	
Nicht finanzwirksame Aufwendungen			-1 318 100,00	
Finanzwirksame Aufwendungen			4 473 200,00	
Finanzwirksames Ergebnis		6 236 000,00	4 473 200,00	1 762 800,00

MVAG	Mittelverwendungs- und -aufbringungsgruppen	Mittelaufbringung	Mittelverwendung	Saldo
332	Einzahlungen aus der Rückzahlung von Darlehen sowie gewährten Vorschüssen (ohne 332x mit Projektcode - Anzahlungen)	11 200,00		
1141	Vorräte (- Veränderung)	0,00		
1142	Gegebene Anzahlungen auf Vorräte (- Veränderung)	0,00		
1540	Passive Rechnungsabgrenzung	0,00		
	Einzahlungen der Kontengruppe 000-089, die keinem Projekt mit Projektcode 1 zugeordnet sind	0,00		
	Einzahlungen der Kontengruppe 30, die keinem Projekt mit Projektcode 1 zugeordnet sind	159 400,00		
	- Erträge der Kontogruppe 80 mit Projektcode 1	0,00		
2301	Entnahmen von Rücklagen endfälliger Darlehen (Kontengruppe 893)	0,00		
Jährliche wiederkehrende Einzahlungen		170 600,00		
36	Auszahlungen aus der Finanzierungstätigkeit (ohne Projektcode 1)		1 292 700,00	
2401	Zuweisung an Rücklagen endfälliger Darlehen (Kontengruppe 793)		0,00	
342	Auszahlungen aus der Gewährung von Darlehen sowie gewährten Vorschüssen (ohne 342x mit Projektcode - Anzahlungen)		0,00	
1141	Vorräte (+ Veränderung)		0,00	
1142	Gegebene Anzahlungen auf Vorräte (+ Veränderung)		0,00	
1170	Aktive Rechnungsabgrenzung		0,00	
	Auszahlungen (Investitionen) der Kontengruppe 000-083, die keinem Projekt mit Projektcode 1 zugeordnet sind		10 000,00	
Jährliche wiederkehrende Auszahlungen			1 302 700,00	
	Kontengruppe 871, KT der Ergebnisrechnung, mit Projektcode (BZ)	-282 500,00		
Summe Kapitaltransfers der Ergebnisrechnung		-282 500,00		
H1 Jährliches Haushaltspotential (Eigenmittel)		6 124 100,00	5 775 900,00	348 200,00
H4VJ Haushaltspotential Vorjahr (Endbestand HP-RL Vorjahr, Konto 935077 = AB)				200 000,00
H2 verfügbares Haushaltspotential (Eigenmittel)				548 200,00

MVAG	Mittelverwendungs- und -aufbringungsgruppen	Mittelaufbringung	Mittelverwendung	Saldo
Information 1 - Berechnung der tatsächlichen Liquidität		0,00	0,00	
im verfügbaren Haushaltspotential enthaltene Bedarfszuweisungen zur Liquiditätssteigerung aus Kontogruppe 871, KT der Ergebnisrechnung ohne Projektcode		0,00		
tatsächlicher Liquiditätsbedarf ohne Rücklagenauflösung (Abgang)		548 200,00		
2401	Zuweisungen an Haushaltsrücklagen (Kontengruppe 794)		52 000,00	
2401	Zuweisungen an Haushaltsrücklagen (Kontengruppe 795)		0,00	
Jährliche Aufwände für Rücklagen			52 000,00	
2301	Entnahmen von Haushaltsrücklagen (Kontengruppe 894)	0,00		
2301	Entnahmen von Haushaltsrücklagen (Kontengruppe 895)	0,00		
Jährliche RL-Erträge f. Investitionen (finanzw.)		0,00		
H3 verfügbares Haushaltspotential (Eigenmittel) nach finanzwirksamen Rücklagen		548 200,00	52 000,00	496 200,00
- Zuweisungen und Umbuchungen an investive Vorhaben			366 000,00	-366 000,00
+ Rückführungen und Umbuchungen von investiven Vorhaben		0,00		0,00
H4 kumuliertes Haushaltspotential (Eigenmittel) Endbestand		548 200,00	418 000,00	130 200,00

MVAG	Mittelverwendungs- und -aufbringungsgruppen	Mittelaufbringung	Mittelverwendung	Saldo
211	Erträge aus der operativen Verwaltungstätigkeit	4 488 600,00		
212	Erträge aus Transfers	1 232 300,00		
213	Finanzerträge	7 700,00		
Summe Erträge (SU 21)		5 728 600,00		
2117	Nicht finanzierungswirksame operative Erträge (Auflösung von Rückstellungen und Aktivierte Eigenleistungen)	0,00		
2127	Nicht finanzierungswirksamer Transferertrag (Auflösung von Investitionszuschüssen)	-449 700,00		
2136	Sonstige nicht finanzierungswirksame Finanzerträge (Auflösung von RS Bewertung von Beteiligungen und aktiven Finanzinstrumenten)	0,00		
Nicht finanzwirksame Erträge		-449 700,00		
Finanzwirksame Erträge		5 278 900,00		
221	Personalaufwand		961 400,00	
222	Sachaufwand		2 093 300,00	
223	Transferaufwand		2 131 700,00	
224	Finanzaufwand		299 600,00	
Summe Aufwendungen (SU 22)			5 486 000,00	
2214	Nicht finanzierungswirksamer Personalaufwand (Dotierung RS für Abfertigungen, Jubiläum u. nicht konsumierte Urlaube)		-7 700,00	
2226	Nicht finanzierungswirksamer Sachaufwand (inkl. Abschreibungen, Dotierung von RS Prozess, ausstehende Rechnungen)		-1 299 400,00	
2237	Nicht finanzierungswirksamer Transferaufwand (Dotierungen von RS f. Pensionen)		0,00	
2245	Nicht finanzierungswirksamer Finanzaufwand (Wertberichtigungen zu Finanzinstrumenten, Aufwendungen aus der Bewertung von Beteiligungen)		0,00	
Nicht finanzwirksame Aufwendungen			-1 307 100,00	
Finanzwirksame Aufwendungen			4 178 900,00	
Finanzwirksames Ergebnis		5 278 900,00	4 178 900,00	1 100 000,00

MVAG	Mittelverwendungs- und -aufbringungsgruppen	Mittelaufbringung	Mittelverwendung	Saldo
332	Einzahlungen aus der Rückzahlung von Darlehen sowie gewährten Vorschüssen (ohne 332x mit Projektcode - Anzahlungen)	11 200,00		
1141	Vorräte (- Veränderung)	0,00		
1142	Gegebene Anzahlungen auf Vorräte (- Veränderung)	0,00		
1540	Passive Rechnungsabgrenzung	0,00		
	Einzahlungen der Kontengruppe 000-089, die keinem Projekt mit Projektcode 1 zugeordnet sind	0,00		
	Einzahlungen der Kontengruppe 30, die keinem Projekt mit Projektcode 1 zugeordnet sind	136 500,00		
	- Erträge der Kontogruppe 80 mit Projektcode 1	0,00		
2301	Entnahmen von Rücklagen endfälliger Darlehen (Kontengruppe 893)	0,00		
Jährliche wiederkehrende Einzahlungen		147 700,00		
36	Auszahlungen aus der Finanzierungstätigkeit (ohne Projektcode 1)		917 500,00	
2401	Zuweisung an Rücklagen endfälliger Darlehen (Kontengruppe 793)		0,00	
342	Auszahlungen aus der Gewährung von Darlehen sowie gewährten Vorschüssen (ohne 342x mit Projektcode - Anzahlungen)		0,00	
1141	Vorräte (+ Veränderung)		0,00	
1142	Gegebene Anzahlungen auf Vorräte (+ Veränderung)		0,00	
1170	Aktive Rechnungsabgrenzung		0,00	
	Auszahlungen (Investitionen) der Kontengruppe 000-083, die keinem Projekt mit Projektcode 1 zugeordnet sind		17 400,00	
Jährliche wiederkehrende Auszahlungen			934 900,00	
	Kontengruppe 871, KT der Ergebnisrechnung, mit Projektcode (BZ)	-280 000,00		
Summe Kapitaltransfers der Ergebnisrechnung		-280 000,00		
H1 Jährliches Haushaltspotential (Eigenmittel)		5 146 600,00	5 113 800,00	32 800,00
H4VJ Haushaltspotential Vorjahr (Endbestand HP-RL Vorjahr, Konto 935077 = AB)				130 200,00
H2 verfügbares Haushaltspotential (Eigenmittel)				163 000,00

MVAG	Mittelverwendungs- und -aufbringungsgruppen	Mittelaufbringung	Mittelverwendung	Saldo
Information 1 - Berechnung der tatsächlichen Liquidität		0,00	0,00	
im verfügbaren Haushaltspotential enthaltene Bedarfszuweisungen zur Liquiditätssteigerung aus Kontogruppe 871, KT der Ergebnisrechnung ohne Projektcode		0,00		
tatsächlicher Liquiditätsbedarf ohne Rücklagenauflösung (Abgang)		163 000,00		
2401	Zuweisungen an Haushaltsrücklagen (Kontengruppe 794)		2 000,00	
2401	Zuweisungen an Haushaltsrücklagen (Kontengruppe 795)		0,00	
Jährliche Aufwände für Rücklagen			2 000,00	
2301	Entnahmen von Haushaltsrücklagen (Kontengruppe 894)	34 700,00		
2301	Entnahmen von Haushaltsrücklagen (Kontengruppe 895)	0,00		
Jährliche RL-Erträge f. Investitionen (finanzw.)		34 700,00		
H3 verfügbares Haushaltspotential (Eigenmittel) nach finanzwirksamen Rücklagen		197 700,00	2 000,00	195 700,00
- Zuweisungen und Umbuchungen an investive Vorhaben			20 000,00	-20 000,00
+ Rückführungen und Umbuchungen von investiven Vorhaben		0,00		0,00
H4 kumuliertes Haushaltspotential (Eigenmittel) Endbestand		197 700,00	22 000,00	175 700,00

MVAG	Mittelverwendungs- und -aufbringungsgruppen	Mittelaufbringung	Mittelverwendung	Saldo
211	Erträge aus der operativen Verwaltungstätigkeit	4 622 900,00		
212	Erträge aus Transfers	1 204 100,00		
213	Finanzerträge	7 500,00		
Summe Erträge (SU 21)		5 834 500,00		
2117	Nicht finanzierungswirksame operative Erträge (Auflösung von Rückstellungen und Aktivierte Eigenleistungen)	0,00		
2127	Nicht finanzierungswirksamer Transferertrag (Auflösung von Investitionszuschüssen)	-449 100,00		
2136	Sonstige nicht finanzierungswirksame Finanzerträge (Auflösung von RS Bewertung von Beteiligungen und aktiven Finanzinstrumenten)	0,00		
Nicht finanzwirksame Erträge		-449 100,00		
Finanzwirksame Erträge		5 385 400,00		
221	Personalaufwand		912 900,00	
222	Sachaufwand		2 090 400,00	
223	Transferaufwand		2 233 900,00	
224	Finanzaufwand		276 400,00	
Summe Aufwendungen (SU 22)			5 513 600,00	
2214	Nicht finanzierungswirksamer Personalaufwand (Dotierung RS für Abfertigungen, Jubiläum u. nicht konsumierte Urlaube)		0,00	
2226	Nicht finanzierungswirksamer Sachaufwand (inkl. Abschreibungen, Dotierung von RS Prozess, ausstehende Rechnungen)		-1 289 700,00	
2237	Nicht finanzierungswirksamer Transferaufwand (Dotierungen von RS f. Pensionen)		0,00	
2245	Nicht finanzierungswirksamer Finanzaufwand (Wertberichtigungen zu Finanzinstrumenten, Aufwendungen aus der Bewertung von Beteiligungen)		0,00	
Nicht finanzwirksame Aufwendungen			-1 289 700,00	
Finanzwirksame Aufwendungen			4 223 900,00	
Finanzwirksames Ergebnis		5 385 400,00	4 223 900,00	1 161 500,00

MVAG	Mittelverwendungs- und -aufbringungsgruppen	Mittelaufbringung	Mittelverwendung	Saldo
332	Einzahlungen aus der Rückzahlung von Darlehen sowie gewährten Vorschüssen (ohne 332x mit Projektcode - Anzahlungen)	11 200,00		
1141	Vorräte (- Veränderung)	0,00		
1142	Gegebene Anzahlungen auf Vorräte (- Veränderung)	0,00		
1540	Passive Rechnungsabgrenzung	0,00		
	Einzahlungen der Kontengruppe 000-089, die keinem Projekt mit Projektcode 1 zugeordnet sind	0,00		
	Einzahlungen der Kontengruppe 30, die keinem Projekt mit Projektcode 1 zugeordnet sind	133 500,00		
	- Erträge der Kontogruppe 80 mit Projektcode 1	0,00		
2301	Entnahmen von Rücklagen endfälliger Darlehen (Kontengruppe 893)	0,00		
Jährliche wiederkehrende Einzahlungen		144 700,00		
36	Auszahlungen aus der Finanzierungstätigkeit (ohne Projektcode 1)		865 400,00	
2401	Zuweisung an Rücklagen endfälliger Darlehen (Kontengruppe 793)		0,00	
342	Auszahlungen aus der Gewährung von Darlehen sowie gewährten Vorschüssen (ohne 342x mit Projektcode - Anzahlungen)		0,00	
1141	Vorräte (+ Veränderung)		0,00	
1142	Gegebene Anzahlungen auf Vorräte (+ Veränderung)		0,00	
1170	Aktive Rechnungsabgrenzung		0,00	
	Auszahlungen (Investitionen) der Kontengruppe 000-083, die keinem Projekt mit Projektcode 1 zugeordnet sind		8 400,00	
Jährliche wiederkehrende Auszahlungen			873 800,00	
	Kontengruppe 871, KT der Ergebnisrechnung, mit Projektcode (BZ)	-280 000,00		
Summe Kapitaltransfers der Ergebnisrechnung		-280 000,00		
H1 Jährliches Haushaltspotential (Eigenmittel)		5 250 100,00	5 097 700,00	152 400,00
H4VJ Haushaltspotential Vorjahr (Endbestand HP-RL Vorjahr, Konto 935077 = AB)				175 700,00
H2 verfügbares Haushaltspotential (Eigenmittel)				328 100,00

MVAG	Mittelverwendungs- und -aufbringungsgruppen	Mittelaufbringung	Mittelverwendung	Saldo
Information 1 - Berechnung der tatsächlichen Liquidität		0,00	0,00	
im verfügbaren Haushaltspotential enthaltene Bedarfszuweisungen zur Liquiditätssteigerung aus Kontogruppe 871, KT der Ergebnisrechnung ohne Projektcode		0,00		
tatsächlicher Liquiditätsbedarf ohne Rücklagenauflösung (Abgang)		328 100,00		
2401	Zuweisungen an Haushaltsrücklagen (Kontengruppe 794)		0,00	
2401	Zuweisungen an Haushaltsrücklagen (Kontengruppe 795)		0,00	
Jährliche Aufwände für Rücklagen			0,00	
2301	Entnahmen von Haushaltsrücklagen (Kontengruppe 894)	0,00		
2301	Entnahmen von Haushaltsrücklagen (Kontengruppe 895)	0,00		
Jährliche RL-Erträge f. Investitionen (finanzw.)		0,00		
H3 verfügbares Haushaltspotential (Eigenmittel) nach finanzwirksamen Rücklagen		328 100,00	0,00	328 100,00
- Zuweisungen und Umbuchungen an investive Vorhaben			20 000,00	-20 000,00
+ Rückführungen und Umbuchungen von investiven Vorhaben		0,00		0,00
H4 kumuliertes Haushaltspotential (Eigenmittel) Endbestand		328 100,00	20 000,00	308 100,00

MVAG	Mittelverwendungs- und -aufbringungsgruppen	Mittelaufbringung	Mittelverwendung	Saldo
211	Erträge aus der operativen Verwaltungstätigkeit	4 637 800,00		
212	Erträge aus Transfers	1 170 700,00		
213	Finanzerträge	7 300,00		
Summe Erträge (SU 21)		5 815 800,00		
2117	Nicht finanzierungswirksame operative Erträge (Auflösung von Rückstellungen und Aktivierte Eigenleistungen)	0,00		
2127	Nicht finanzierungswirksamer Transferertrag (Auflösung von Investitionszuschüssen)	-447 800,00		
2136	Sonstige nicht finanzierungswirksame Finanzerträge (Auflösung von RS Bewertung von Beteiligungen und aktiven Finanzinstrumenten)	0,00		
Nicht finanzwirksame Erträge		-447 800,00		
Finanzwirksame Erträge		5 368 000,00		
221	Personalaufwand		930 000,00	
222	Sachaufwand		2 057 000,00	
223	Transferaufwand		2 343 200,00	
224	Finanzaufwand		254 600,00	
Summe Aufwendungen (SU 22)			5 584 800,00	
2214	Nicht finanzierungswirksamer Personalaufwand (Dotierung RS für Abfertigungen, Jubiläum u. nicht konsumierte Urlaube)		0,00	
2226	Nicht finanzierungswirksamer Sachaufwand (inkl. Abschreibungen, Dotierung von RS Prozess, ausstehende Rechnungen)		-1 256 800,00	
2237	Nicht finanzierungswirksamer Transferaufwand (Dotierungen von RS f. Pensionen)		0,00	
2245	Nicht finanzierungswirksamer Finanzaufwand (Wertberichtigungen zu Finanzinstrumenten, Aufwendungen aus der Bewertung von Beteiligungen)		0,00	
Nicht finanzwirksame Aufwendungen			-1 256 800,00	
Finanzwirksame Aufwendungen			4 328 000,00	
Finanzwirksames Ergebnis		5 368 000,00	4 328 000,00	1 040 000,00

MVAG	Mittelverwendungs- und -aufbringungsgruppen	Mittelaufbringung	Mittelverwendung	Saldo
332	Einzahlungen aus der Rückzahlung von Darlehen sowie gewährten Vorschüssen (ohne 332x mit Projektcode - Anzahlungen)	11 200,00		
1141	Vorräte (- Veränderung)	0,00		
1142	Gegebene Anzahlungen auf Vorräte (- Veränderung)	0,00		
1540	Passive Rechnungsabgrenzung	0,00		
	Einzahlungen der Kontengruppe 000-089, die keinem Projekt mit Projektcode 1 zugeordnet sind	0,00		
	Einzahlungen der Kontengruppe 30, die keinem Projekt mit Projektcode 1 zugeordnet sind	112 800,00		
	- Erträge der Kontogruppe 80 mit Projektcode 1	0,00		
2301	Entnahmen von Rücklagen endfälliger Darlehen (Kontengruppe 893)	0,00		
Jährliche wiederkehrende Einzahlungen		124 000,00		
36	Auszahlungen aus der Finanzierungstätigkeit (ohne Projektcode 1)		844 100,00	
2401	Zuweisung an Rücklagen endfälliger Darlehen (Kontengruppe 793)		0,00	
342	Auszahlungen aus der Gewährung von Darlehen sowie gewährten Vorschüssen (ohne 342x mit Projektcode - Anzahlungen)		0,00	
1141	Vorräte (+ Veränderung)		0,00	
1142	Gegebene Anzahlungen auf Vorräte (+ Veränderung)		0,00	
1170	Aktive Rechnungsabgrenzung		0,00	
	Auszahlungen (Investitionen) der Kontengruppe 000-083, die keinem Projekt mit Projektcode 1 zugeordnet sind		8 400,00	
Jährliche wiederkehrende Auszahlungen			852 500,00	
	Kontengruppe 871, KT der Ergebnisrechnung, mit Projektcode (BZ)	-280 000,00		
Summe Kapitaltransfers der Ergebnisrechnung		-280 000,00		
H1 Jährliches Haushaltspotential (Eigenmittel)		5 212 000,00	5 180 500,00	31 500,00
H4VJ Haushaltspotential Vorjahr (Endbestand HP-RL Vorjahr, Konto 935077 = AB)				308 100,00
H2 verfügbares Haushaltspotential (Eigenmittel)				339 600,00

MVAG	Mittelverwendungs- und -aufbringungsgruppen	Mittelaufbringung	Mittelverwendung	Saldo
Information 1 - Berechnung der tatsächlichen Liquidität		0,00	0,00	
im verfügbaren Haushaltspotential enthaltene Bedarfszuweisungen zur Liquiditätssteigerung aus Kontogruppe 871, KT der Ergebnisrechnung ohne Projektcode		0,00		
tatsächlicher Liquiditätsbedarf ohne Rücklagenauflösung (Abgang)		339 600,00		
2401	Zuweisungen an Haushaltsrücklagen (Kontengruppe 794)		0,00	
2401	Zuweisungen an Haushaltsrücklagen (Kontengruppe 795)		0,00	
Jährliche Aufwände für Rücklagen			0,00	
2301	Entnahmen von Haushaltsrücklagen (Kontengruppe 894)	0,00		
2301	Entnahmen von Haushaltsrücklagen (Kontengruppe 895)	0,00		
Jährliche RL-Erträge f. Investitionen (finanzw.)		0,00		
H3 verfügbares Haushaltspotential (Eigenmittel) nach finanzwirksamen Rücklagen		339 600,00	0,00	339 600,00
- Zuweisungen und Umbuchungen an investive Vorhaben			20 000,00	-20 000,00
+ Rückführungen und Umbuchungen von investiven Vorhaben		0,00		0,00
H4 kumuliertes Haushaltspotential (Eigenmittel) Endbestand		339 600,00	20 000,00	319 600,00

MVAG	Mittelverwendungs- und -aufbringungsgruppen	Mittelaufbringung	Mittelverwendung	Saldo
211	Erträge aus der operativen Verwaltungstätigkeit	4 682 000,00		
212	Erträge aus Transfers	1 156 100,00		
213	Finanzerträge	7 100,00		
Summe Erträge (SU 21)		5 845 200,00		
2117	Nicht finanzierungswirksame operative Erträge (Auflösung von Rückstellungen und Aktivierte Eigenleistungen)	0,00		
2127	Nicht finanzierungswirksamer Transferertrag (Auflösung von Investitionszuschüssen)	-446 400,00		
2136	Sonstige nicht finanzierungswirksame Finanzerträge (Auflösung von RS Bewertung von Beteiligungen und aktiven Finanzinstrumenten)	0,00		
Nicht finanzwirksame Erträge		-446 400,00		
Finanzwirksame Erträge		5 398 800,00		
221	Personalaufwand		941 100,00	
222	Sachaufwand		2 023 500,00	
223	Transferaufwand		2 460 000,00	
224	Finanzaufwand		232 600,00	
Summe Aufwendungen (SU 22)			5 657 200,00	
2214	Nicht finanzierungswirksamer Personalaufwand (Dotierung RS für Abfertigungen, Jubiläum u. nicht konsumierte Urlaube)		0,00	
2226	Nicht finanzierungswirksamer Sachaufwand (inkl. Abschreibungen, Dotierung von RS Prozess, ausstehende Rechnungen)		-1 224 400,00	
2237	Nicht finanzierungswirksamer Transferaufwand (Dotierungen von RS f. Pensionen)		0,00	
2245	Nicht finanzierungswirksamer Finanzaufwand (Wertberichtigungen zu Finanzinstrumenten, Aufwendungen aus der Bewertung von Beteiligungen)		0,00	
Nicht finanzwirksame Aufwendungen			-1 224 400,00	
Finanzwirksame Aufwendungen			4 432 800,00	
Finanzwirksames Ergebnis		5 398 800,00	4 432 800,00	966 000,00

MVAG	Mittelverwendungs- und -aufbringungsgruppen	Mittelaufbringung	Mittelverwendung	Saldo
332	Einzahlungen aus der Rückzahlung von Darlehen sowie gewährten Vorschüssen (ohne 332x mit Projektcode - Anzahlungen)	11 200,00		
1141	Vorräte (- Veränderung)	0,00		
1142	Gegebene Anzahlungen auf Vorräte (- Veränderung)	0,00		
1540	Passive Rechnungsabgrenzung	0,00		
	Einzahlungen der Kontengruppe 000-089, die keinem Projekt mit Projektcode 1 zugeordnet sind	0,00		
	Einzahlungen der Kontengruppe 30, die keinem Projekt mit Projektcode 1 zugeordnet sind	114 800,00		
	- Erträge der Kontogruppe 80 mit Projektcode 1	0,00		
2301	Entnahmen von Rücklagen endfälliger Darlehen (Kontengruppe 893)	0,00		
Jährliche wiederkehrende Einzahlungen		126 000,00		
36	Auszahlungen aus der Finanzierungstätigkeit (ohne Projektcode 1)		762 600,00	
2401	Zuweisung an Rücklagen endfälliger Darlehen (Kontengruppe 793)		0,00	
342	Auszahlungen aus der Gewährung von Darlehen sowie gewährten Vorschüssen (ohne 342x mit Projektcode - Anzahlungen)		0,00	
1141	Vorräte (+ Veränderung)		0,00	
1142	Gegebene Anzahlungen auf Vorräte (+ Veränderung)		0,00	
1170	Aktive Rechnungsabgrenzung		0,00	
	Auszahlungen (Investitionen) der Kontengruppe 000-083, die keinem Projekt mit Projektcode 1 zugeordnet sind		8 400,00	
Jährliche wiederkehrende Auszahlungen			771 000,00	
	Kontengruppe 871, KT der Ergebnisrechnung, mit Projektcode (BZ)	-280 000,00		
Summe Kapitaltransfers der Ergebnisrechnung		-280 000,00		
H1 Jährliches Haushaltspotential (Eigenmittel)		5 244 800,00	5 203 800,00	41 000,00
H4VJ Haushaltspotential Vorjahr (Endbestand HP-RL Vorjahr, Konto 935077 = AB)				319 600,00
H2 verfügbares Haushaltspotential (Eigenmittel)				360 600,00

MVAG	Mittelverwendungs- und -aufbringungsgruppen	Mittelaufbringung	Mittelverwendung	Saldo
Information 1 - Berechnung der tatsächlichen Liquidität		0,00	0,00	
im verfügbaren Haushaltspotential enthaltene Bedarfszuweisungen zur Liquiditätssteigerung aus Kontogruppe 871, KT der Ergebnisrechnung ohne Projektcode		0,00		
tatsächlicher Liquiditätsbedarf ohne Rücklagenauflösung (Abgang)		360 600,00		
2401	Zuweisungen an Haushaltsrücklagen (Kontengruppe 794)		0,00	
2401	Zuweisungen an Haushaltsrücklagen (Kontengruppe 795)		0,00	
Jährliche Aufwände für Rücklagen			0,00	
2301	Entnahmen von Haushaltsrücklagen (Kontengruppe 894)	0,00		
2301	Entnahmen von Haushaltsrücklagen (Kontengruppe 895)	0,00		
Jährliche RL-Erträge f. Investitionen (finanzw.)		0,00		
H3 verfügbares Haushaltspotential (Eigenmittel) nach finanzwirksamen Rücklagen		360 600,00	0,00	360 600,00
- Zuweisungen und Umbuchungen an investive Vorhaben			20 000,00	-20 000,00
+ Rückführungen und Umbuchungen von investiven Vorhaben		0,00		0,00
H4 kumuliertes Haushaltspotential (Eigenmittel) Endbestand		360 600,00	20 000,00	340 600,00

MFP - Schuldenentwicklung

Bezeichnung	VA 2026	Plan 2027	Plan 2028	Plan 2029	Plan 2030
Gesamte Schulden					
Buchwert 01.01.	11.277.000	11.016.600	10.099.300	9.233.700	8.389.500
Zugang	1.032.300	0	0	0	0
Tilgung	1.292.700	917.500	865.400	844.100	762.600
Buchwert 31.12.	11.016.600	10.099.100	9.233.900	8.389.600	7.626.900
Zinsen	309.200	296.100	272.900	251.100	229.100
Ersätze	221.300	177.100	167.100	135.800	123.400
Gesamt-Schuldendienst	1.601.900	1.213.600	1.138.300	1.095.200	991.700
nicht Maastricht-relevante Schulden					
Buchwert 01.01.	6.566.400	6.839.500	6.380.400	5.973.000	5.565.700
Zugang	1.032.300	0	0	0	0
Tilgung	759.200	459.300	407.200	407.400	395.200
Buchwert 31.12.	6.839.500	6.380.200	5.973.200	5.565.600	5.170.500
Zinsen	188.500	187.200	175.500	164.600	153.800
Ersätze	99.800	61.700	62.100	39.500	38.400
Gesamt-Schuldendienst	947.700	646.500	582.700	572.000	549.000
Maastricht-relevante Schulden					
Buchwert 01.01.	4.710.600	4.177.100	3.718.900	3.260.700	2.823.800
Zugang	0	0	0	0	0
Tilgung	533.500	458.200	458.200	436.700	367.400
Buchwert 31.12.	4.177.100	3.718.900	3.260.700	2.824.000	2.456.400
Zinsen	120.700	108.900	97.400	86.500	75.300
Ersätze	121.500	115.400	105.000	96.300	85.000
Gesamt-Schuldendienst	654.200	567.100	555.600	523.200	442.700

Seite	Inhalt
3	Vorbericht
15	Ergebnishaushalt Gesamt 1. Ebene (Anlage 1a) - interne Vergütungen enthalten
19	Finanzierungshaushalt Gesamt 1. Ebene (Anlage 1b) - interne Vergütungen enthalten
23	Ergebnishaushalt Gesamt 1. und 2. Ebene (Anlage 1a) - interne Vergütungen enthalten
27	Finanzierungshaushalt Gesamt 1. und 2. Ebene (Anlage 1b) - interne Vergütungen enthalten
33	Ergebnishaushalt Bereichsbudget 1. und 2. Ebene (Anlage 1a)
55	Finanzierungshaushalt Bereichsbudget 1. und 2. Ebene (Anlage 1b)
97	Ergebnis- und Finanzierungsvoranschlag Detailnachweis
189	Haushaltspotential (aufbauend auf der Ergebnisrechnung)
195	Nachweis der Investitionstätigkeit
219	Nachweis der sonstigen Investitionen (nur VC 2)
223	Dienstpostenplan
227	Personaldaten iSd ÖStp (Anlage 4)
233	Querschnitt (Anlage 5b)
237	Nachweis über Transferzahlungen (Anlage 6a)
243	Nachweis über Haushaltsrücklagen und Zahlungsmittelreserven (Anlage 6b)
247	Einzelnachweis über Finanzschulden und Schuldendienst (Anlage 6c)
261	Rückstellungsspiegel (Anlage 6q)
265	Nachweis Vermögen mit abgeänderter Nutzungsdauer
269	MFP - Ergebnishaushalt Gesamt 1. Ebene - interne Vergütungen enthalten
273	MFP - Finanzierungshaushalt Gesamt 1. Ebene - interne Vergütungen enthalten
277	MFP - Ergebnishaushalt Gesamt 1. und 2. Ebene - interne Vergütungen enthalten
281	MFP - Finanzierungshaushalt Gesamt 1. und 2. Ebene - interne Vergütungen enthalten
287	MFP - Haushaltspotential (aufbauend auf der Ergebnisrechnung)
305	MFP - Schuldenentwicklung